

I Mercati di Agosto 2024

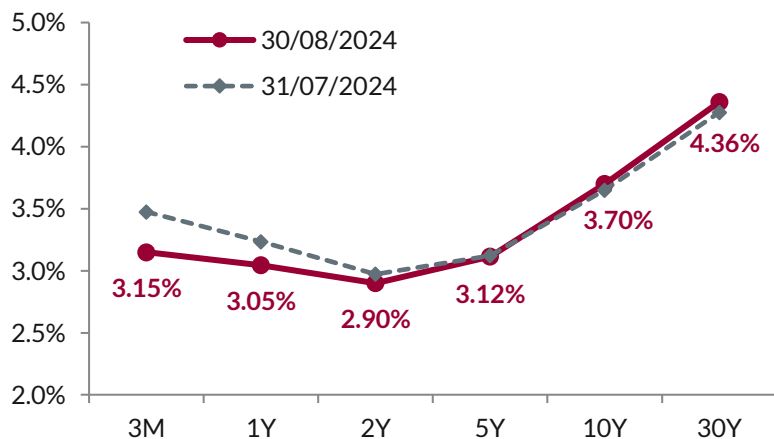
Investment Advisory

Obbligazioni Governative

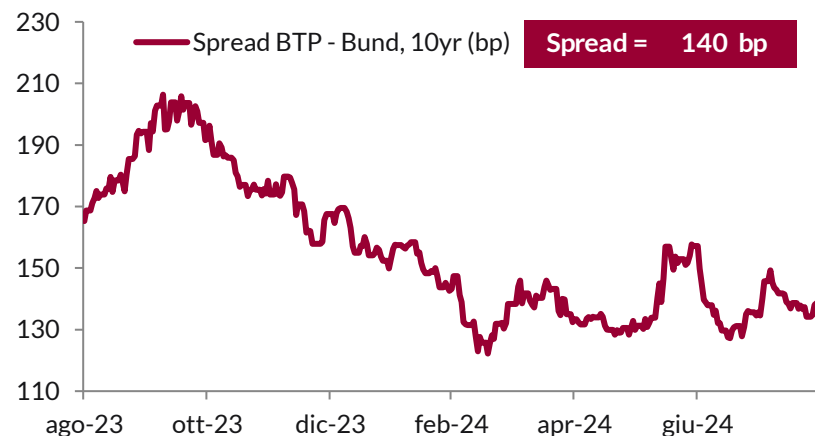
Indici ICE BofA ML	Da inizio 2024		1 mese		3 mesi		1 anno		3 anni	
	Val. Loc.	Euro	Val. Loc.	Euro	Val. Loc.	Euro	Val. Loc.	Euro	Val. Loc.	Euro
Govt. Globale	1.1%	0.3%	1.0%	0.2%	3.5%	3.8%	4.2%	2.9%	-9.7%	-11.8%
Stati Uniti	2.7%	2.5%	1.3%	-1.0%	4.6%	2.6%	6.0%	3.9%	-7.8%	-1.7%
Giappone	-2.1%	-5.4%	1.2%	2.3%	1.3%	7.2%	-2.0%	-3.9%	-7.5%	-25.6%
Area Euro	0.7%	-	0.4%	-	2.9%	-	5.0%	-	-13.6%	-
Germania	-0.1%	-	0.4%	-	3.4%	-	3.8%	-	-14.5%	-
Italia	2.6%	-	0.3%	-	2.9%	-	6.8%	-	-9.2%	-

Fonte: elaborazione Anima su dati ICE BofAML; performance di periodo, dati al 30/08/2024

BTP: curva dei rendimenti



BTP decennale: spread vs Bund



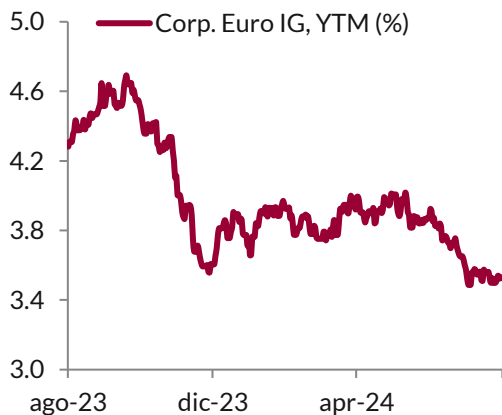
Fonte: elaborazione Anima su dati Banca Centrale Europea; dati al 30/08/2024

Obbligazioni Corporate & Emergenti

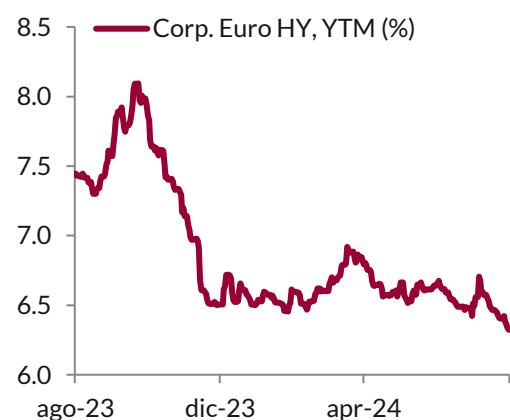
Indici ICE BofA ML	Da inizio 2024		1 mese		3 mesi		1 anno		3 anni	
	Val. Loc.	Euro	Val. Loc.	Euro	Val. Loc.	Euro	Val. Loc.	Euro	Val. Loc.	Euro
Corp. Euro IG	2.6%	-	0.3%	-	2.8%	-	7.3%	-	-5.9%	-
Corp. Euro HY	5.6%	-	1.2%	-	3.0%	-	11.8%	-	4.3%	-
Corp. US IG	4.0%	3.8%	1.5%	-0.7%	4.6%	2.6%	9.4%	7.3%	-5.6%	0.7%
Corp. US HY	6.3%	6.1%	1.6%	-0.7%	4.6%	2.6%	12.5%	10.3%	7.8%	15.0%
EM Hard Cur. (USD)	6.7%	6.5%	2.3%	0.0%	4.9%	2.9%	13.4%	11.2%	-5.0%	1.3%
EM Local Cur. (EUR)	1.3%	-	0.8%	-	2.3%	-	3.9%	-	1.4%	-

Fonte: elaborazione Anima su dati ICE BofAML (Indici Obbligazioni Corporate) e JPMorgan (Indici Obbligazioni Emergenti); performance di periodo, dati al 30/08/2024

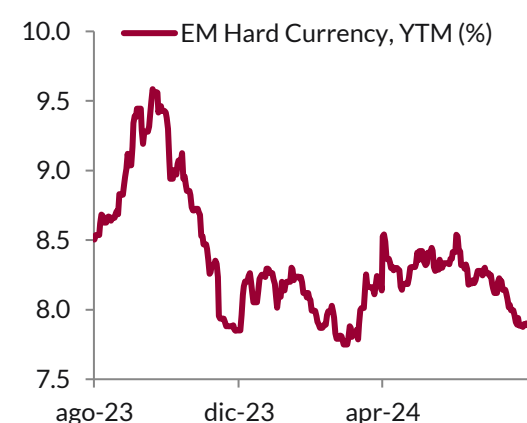
Euro Corporate Invest. Grade



Euro Corporate High Yield



Bond EM Hard Currency



Fonte: elaborazione Anima su dati ICE BofAML e JPMorgan; dati al 30/08/2024

Valute

Paesi Sviluppati	Tasso di cambio	Performance *				
		Da inizio 2024	1 mese	3 mesi	1 anno	3 anni
Dollaro	1.105	-0.1%	-2.2%	-1.8%	-1.9%	6.9%
Yen	161.5	-3.6%	0.8%	5.7%	-2.3%	-19.6%
Sterlina	0.84	3.0%	0.1%	1.2%	1.7%	2.0%
Franco Svizzero	0.94	-1.1%	1.3%	4.2%	1.9%	15.1%
Dollaro Australiano	1.63	-0.8%	1.3%	-0.1%	2.6%	-1.1%
Dollaro Canadese	1.49	-1.9%	0.1%	-0.8%	-1.5%	0.0%

Paesi Emergenti	Tasso di cambio	Performance *				
		Da inizio 2024	1 mese	3 mesi	1 anno	3 anni
Renminbi Cinese	7.84	0.1%	-0.2%	0.2%	0.4%	-2.7%
Rupia Indiana	93.0	-0.6%	-2.4%	-2.3%	-2.9%	-7.1%
Rand Sudafricano	19.7	2.6%	0.0%	3.7%	4.1%	-13.0%
Real Brasiliano	6.19	-13.5%	-1.3%	-8.1%	-13.3%	-1.8%
Peso Messicano	21.8	-14.0%	-8.0%	-15.3%	-15.6%	8.8%
Lira Turca	37.65	-13.8%	-4.8%	-7.1%	-23.0%	-73.9%

* Performance positiva equivale ad apprezzamento della valuta rispetto all'euro
Performance negativa equivale a deprezzamento della valuta rispetto all'euro

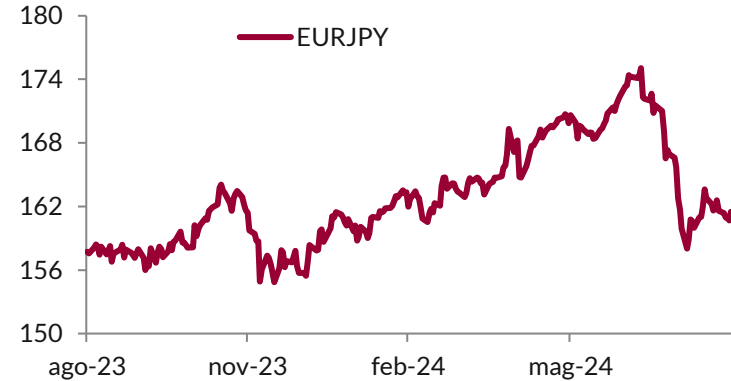
Fonte: elaborazione Anima su dati Banca d'Italia; performance di periodo; dati al 30/08/2024

Valute

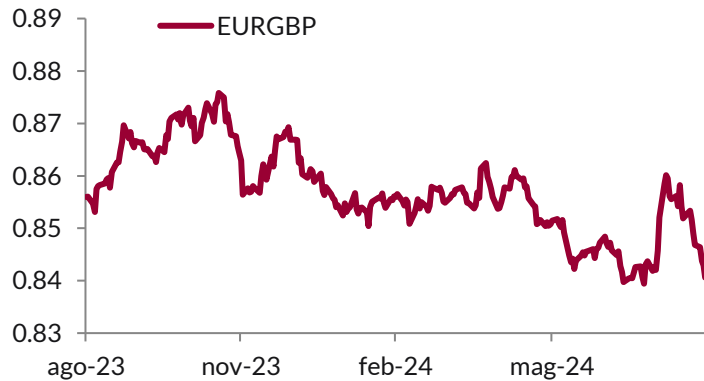
Euro/Dollaro



Euro/Yen



Euro/Sterlina



Euro/Franco Svizzero



Fonte: elaborazione Anima su dati Banca d'Italia; dati al 30/08/2024

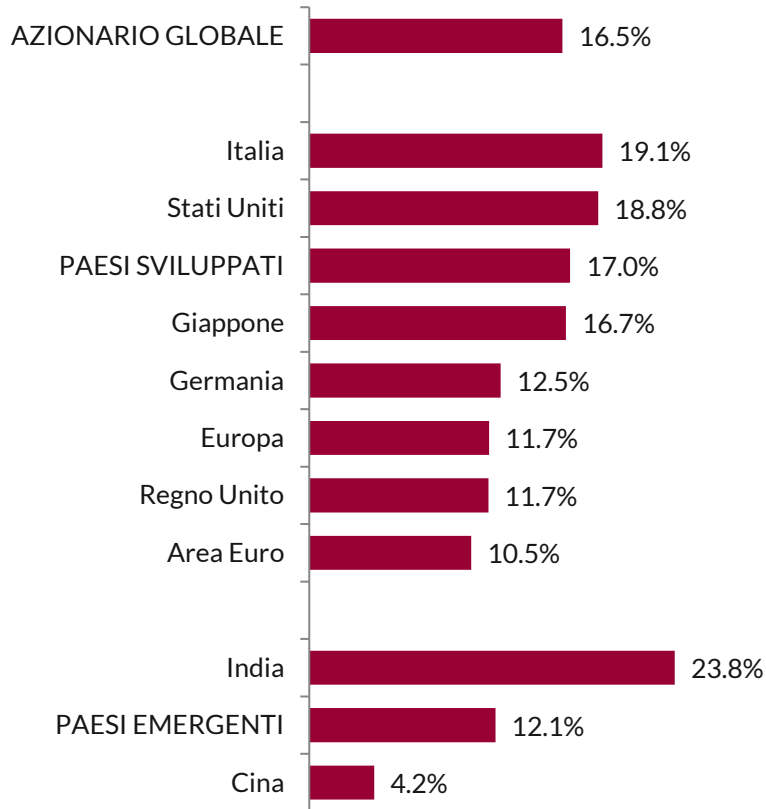
Azioni – Aree Geografiche

Indici MSCI, Net Total Return	Da inizio 2024		1 mese		3 mesi		1 anno		3 anni	
	Val. Loc.	Euro	Val. Loc.	Euro	Val. Loc.	Euro	Val. Loc.	Euro	Val. Loc.	Euro
Azionario Globale	16.5%	15.7%	1.7%	0.2%	5.5%	4.5%	23.0%	21.0%	22.8%	26.2%
Paesi Sviluppati	17.0%	16.5%	1.9%	0.3%	5.5%	4.5%	23.8%	22.0%	25.9%	30.3%
Stati Uniti	18.8%	18.6%	2.4%	0.1%	7.3%	5.2%	26.6%	24.1%	26.2%	34.6%
Giappone	16.7%	12.8%	-2.7%	-1.7%	-2.2%	3.5%	19.7%	17.4%	48.2%	19.3%
Europa	11.7%	12.1%	1.3%	1.6%	0.9%	1.8%	16.4%	17.5%	20.6%	22.7%
Regno Unito	11.7%	14.9%	1.0%	1.0%	2.5%	3.7%	17.6%	19.6%	35.4%	37.9%
Area Euro	10.5%	-	1.6%	-	-0.5%	-	15.3%	-	17.3%	-
Germania	12.5%	-	2.4%	-	2.8%	-	17.5%	-	9.2%	-
Italia	19.1%	-	2.6%	-	1.3%	-	26.6%	-	52.8%	-
Paesi Emergenti	12.1%	9.3%	0.4%	-0.7%	5.3%	3.9%	16.3%	12.8%	0.2%	-2.8%
Cina	4.2%	4.5%	0.6%	-1.2%	-2.8%	-4.0%	-3.6%	-4.6%	-34.2%	-31.0%
India	23.8%	23.0%	1.2%	-1.2%	12.9%	10.3%	41.6%	37.1%	57.5%	46.5%

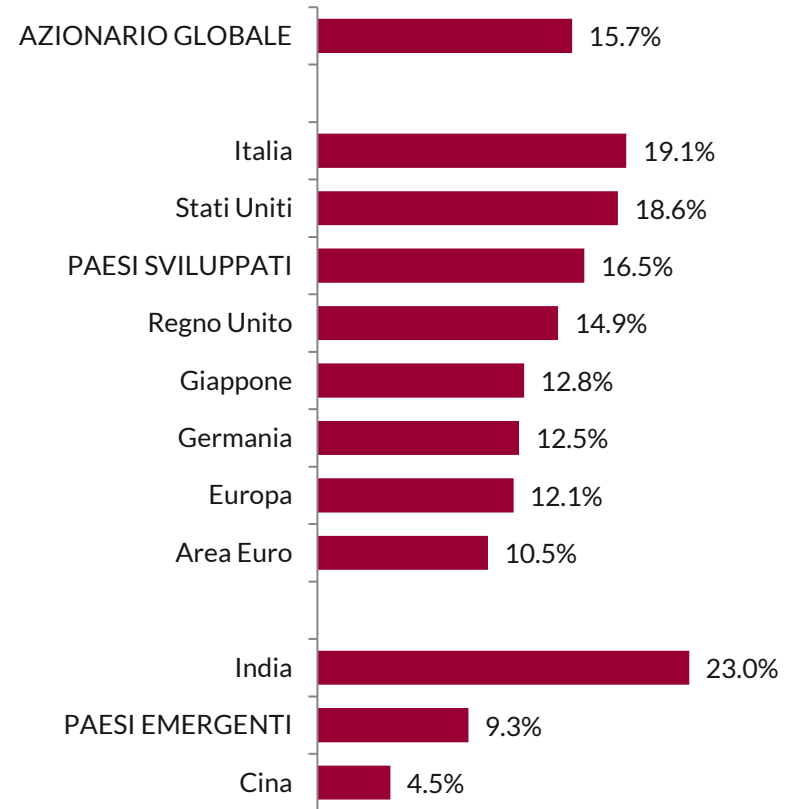
Fonte: elaborazione Anima su dati MSCI; performance di periodo, dati al 30/08/2024

Azioni – Aree Geografiche

Performance da inizio 2024 in valuta locale



Performance da inizio 2024, in Euro



Nota: calcoli eseguiti su indici MSCI Net Total Return

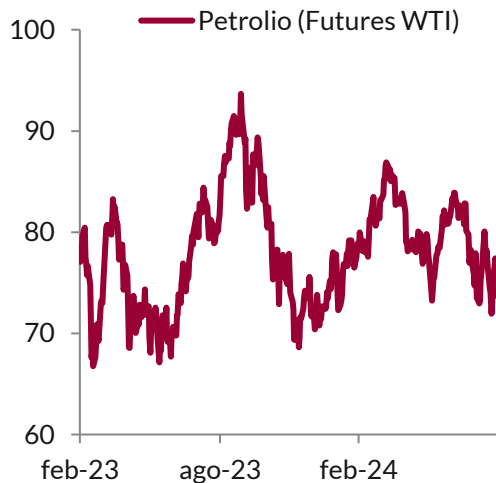
Fonte: elaborazione Anima su dati MSCI; dati al 30/08/2024

Materie Prime

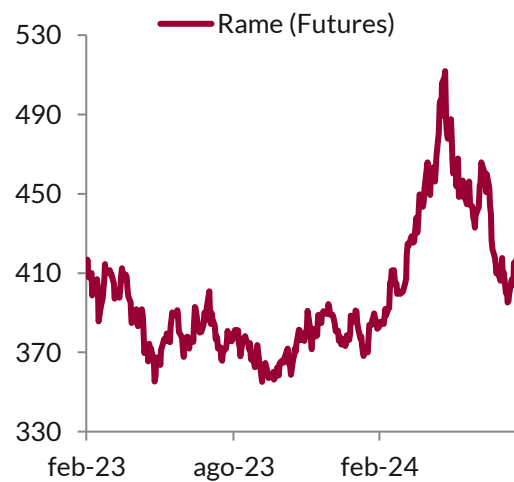
Mercati futures	Livello (USD)	Da inizio 2024		1 mese		3 mesi		1 anno		3 anni	
		USD	Euro	USD	Euro	USD	Euro	USD	Euro	USD	Euro
Petrolio (WTI)	73.6	2.7%	2.8%	-5.6%	-7.7%	-4.5%	-6.2%	-12.1%	-13.7%	7.4%	14.7%
Rame	415	6.5%	6.7%	-0.8%	-2.9%	-9.9%	-11.6%	9.9%	7.8%	-4.9%	1.6%
Oro	2,505	20.9%	21.0%	3.2%	1.0%	7.8%	5.8%	28.6%	26.2%	37.9%	47.4%

Fonte: elaborazione Anima su dati CME; performance di periodo, dati al 30/08/2024

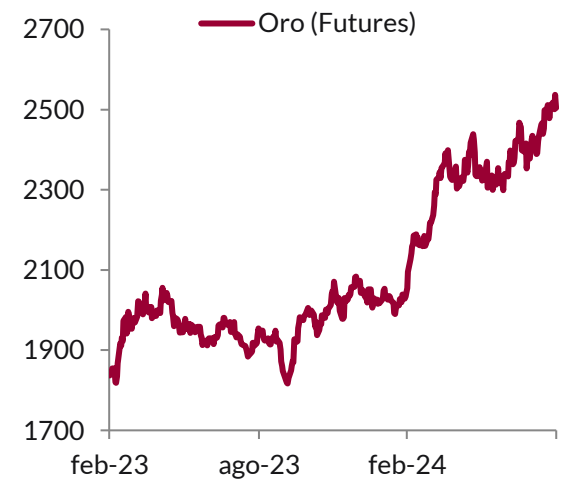
Petrolio



Rame



Oro



Fonte: elaborazione Anima su dati CME; dati al 30/08/2024



Il presente materiale non può in nessun caso essere interpretato come consulenza, invito all'investimento, offerta o raccomandazione per l'acquisto o la vendita di strumenti finanziari, né costituisce sollecitazione al pubblico risparmio. ANIMA è esonerata da qualsiasi responsabilità derivante da un uso improprio del presente materiale al pubblico, effettuato in violazione delle disposizioni degli Organi di Vigilanza anche in materia di pubblicità. I rendimenti passati non sono indicativi di quelli futuri. Prima di aderire leggere il Prospetto, disponibile presso la sede della società, i collocatori e sul sito www.animasgr.it.

This document is not intended to be an offer or solicitation, investment advice or recommendation for the purchase or sell any financial instruments and it cannot be disclosed to third parties and/or distributed to the public. This is an informative report and its content is not intended and cannot be used improperly, also as advertising, for the placement of any fund managed by ANIMA Sgr, accordingly to Italian law. The Company assumes the hereby given information as accurate and reliable, but it does not guarantee its precision and it shall not therefore be liable for its use by the addressees. Past performance is not indicative of future returns.

For detailed information, please consult the sales prospectus available at ANIMA Headquarter, third parties distributors and on our corporate website www.animasgr.it.