

Anima Obiettivo

Relazione Annuale al 29.12.2023

LINEA SOLUZIONI

- Anima Obiettivo Globale 2024
- Anima Obiettivo Globale 2024 II
- Anima Obiettivo Globale Plus 2025
- Anima Obiettivo America Bilanciato 2028
- Anima Obiettivo Valore Globale Bilanciato 2028
- Anima Obiettivo Valore Globale Bilanciato 2029



ANIMA SGR S.p.A.

Capitale Sociale: Euro 23.793.000 interamente sottoscritto e versato.

La SGR è soggetta all'attività di direzione e coordinamento
dell'azionista unico Anima Holding S.p.A.

Consiglio di Amministrazione

Presidente: Maria Patrizia Grieco (indipendente)

*Amministratore Delegato
e Direttore Generale:* Alessandro Melzi d'Eril

Consiglieri: Maurizio Biliotti
Luigi Bonomi (indipendente)
Pierandrea Reale
Marco Tugnolo
Gianfranco Venuti
Giovanna Zanotti (indipendente)

Collegio Sindacale

Presidente: Gabriele Camillo Erba

Sindaci effettivi: Tiziana Di Vincenzo
Claudia Rossi

Sindaci Supplenti: Nicoletta Cogni
Paolo Mungo

Società di Revisione Deloitte & Touche S.p.A.

Depositario BNP Paribas SA – Succursale di Milano

INDICE

RELAZIONE DEGLI AMMINISTRATORI DI ANIMA SGR	4
ANIMA OBIETTIVO GLOBALE 2024	14
ANIMA OBIETTIVO GLOBALE 2024 II.....	41
ANIMA OBIETTIVO GLOBALE PLUS 2025	68
ANIMA OBIETTIVO AMERICA BILANCIATO 2028	96
ANIMA OBIETTIVO VALORE GLOBALE BILANCIATO 2028.....	124
ANIMA OBIETTIVO VALORE GLOBALE BILANCIATO 2029	152

RELAZIONE DEGLI AMMINISTRATORI DI ANIMA SGR SULLA RELAZIONE DI GESTIONE AL 29 DICEMBRE 2023

Forma e contenuto della Relazione di Gestione

La Relazione di Gestione (di seguito anche "Relazione"), è stata redatta in conformità al Regolamento sulla gestione collettiva del risparmio, emanato con Provvedimento della Banca d'Italia del 19 gennaio 2015 e successive modificazioni ed è costituita dalla Situazione Patrimoniale, dalla Sezione Reddittuale, dalla Nota Integrativa, accompagnata dalla Relazione degli Amministratori.

I dettagli della Nota Integrativa sono esposti esclusivamente per le voci valorizzate negli schemi della Relazione.

Mercati

Le pressioni inflazionistiche, le fluttuazioni dei prezzi di materie prime ed energia, l'azione restrittiva delle Banche Centrali, le tensioni geopolitiche, le prospettive globali di crescita ed alcuni rischi di instabilità finanziaria hanno costituito i principali fattori di incertezza per i mercati finanziari nel 2023. Le iniziative adottate da Fed e BCE per contrastare l'inflazione e le attese su possibili rimodulazioni delle politiche monetarie hanno generato alterne spinte sia sui rendimenti governativi sia sui mercati azionari. I rischi di ricadute negative per la crescita hanno alimentato fasi di disaffezione per le asset class rischiose.

Su base annua, a fine 2023, l'indice globale azionario MSCI World Local ha conseguito una performance positiva di poco superiore a +21% in valuta locale. Ad un avvio d'anno positivo, e ad una parziale erosione di valore tra febbraio e marzo, è seguita una fase di crescita culminata a fine luglio. Nella seconda metà dell'estate e ad inizio autunno, l'indice ha registrato movimenti laterali e cedenti: il rialzo dei tassi, alcune trimestrali deludenti, i rischi geopolitici e la risalita delle quotazioni petrolifere avevano fatto emergere una diffusa debolezza. Da fine ottobre si è interrotta la correzione, con una sensibile ripresa dei listini proseguita sino a dicembre, complici la fiducia nella chiusura del ciclo di rialzo dei tassi e le flessioni di petrolio e dollaro USA. Gli indici azionari hanno registrato ritorni positivi superiori a +25% negli USA, +11% in Europa, +15% in Area Euro, +27% in Italia, +3% circa in UK, +25% circa in Giappone, +7% circa per i Mercati Emergenti, mentre il cedimento della borsa cinese ha confinato l'indice BRICS nel quadrante negativo (-0,8%). Le migliori performance settoriali, a livello globale, sono state segnate dai comparti tecnologia (Artificial Intelligence), comunicazioni, consumi discrezionali; le peggiori da energy, utilities, consumi di base. La volatilità azionaria (VIX, V2X Index), dopo il picco di metà marzo, si era mossa lateralmente ed in flessione, pur registrando alcuni rimbalzi a maggio e durante il periodo estivo. Successivamente alla sensibile risalita autunnale (tra metà settembre ed ottobre), dopo l'avvio di novembre la volatilità è ridiscesa inferiormente alle medie mobili a 100, 200 e 500 giorni, attestandosi ai minimi dell'anno.

Gli indici obbligazionari hanno espresso dinamiche positive in valuta locale, sia per i governativi globali (il cui indice, su base annua 2023, ha registrato +3,9% circa), sia per i corporate bond (+8% circa per gli Investment Grade, +12% circa per l'High Yield), sia per i governativi emergenti in valuta forte (+12% circa). La dinamica dei rendimenti si è mossa in rialzo sino a fine ottobre, per poi ripiegare bruscamente e chiudere il 2023 con variazioni sostanzialmente flat negli USA e negative in Area Euro. Recentemente inizia ad emergere una certa fiducia degli investitori in un allentamento della stretta già nel primo semestre 2024, malgrado i richiami alla cautela di Fed e BCE. Tale prospettiva ha alimentato una compressione dei rendimenti, in particolare sulle scadenze più brevi. A fine 2023, i Bund a 2 e 10 anni hanno registrato valori prossimi a 2,4% e 2%, mentre i Treasury a 2 e 10 anni si sono collocati a 4,25% e 3,88% circa. Il rendimento del BTP a 10 anni ha segnato 3,69%, mentre lo spread BTP-Bund ha chiuso l'anno a quota 166 punti base. Le diverse emissioni governative hanno registrato performance variabili tra il 9% circa dei governativi italiani, il 6,7% circa dell'indice in Area Euro, il 5,1% circa di quello tedesco, il 3,8% di quello statunitense e lo 0,4% circa di quello giapponese. La volatilità obbligazionaria (MOVE Index), dopo il picco di marzo, si era mossa lateralmente ed in flessione, pur se con alcuni rimbalzi a maggio e durante l'estate. Dopo una sensibile risalita nell'avvio autunnale (sino ad ottobre), in chiusura d'anno la volatilità si è collocata inferiormente alle medie mobili a 100, 200 e 500 giorni.

Il cambio euro-dollaro a fine 2023 segnava 1,1039, registrando un guadagno da inizio anno di +3,12%. Il dollaro è stato condizionato dalla revisione delle aspettative sulla politica monetaria statunitense, con alterne fasi di forza e debolezza. Dopo un rafforzamento nel terzo trimestre, nell'ultimo quarto dell'anno le attese di moderazione del ciclo restrittivo negli USA hanno conferito un certo vigore alla divisa comune. Lo Yen, a lungo penalizzato dall'approccio accomodante della Bank of Japan e dall'allargamento del differenziale dei

tassi rispetto alle valute dei Paesi occidentali, si è parzialmente apprezzato da metà novembre grazie alla prospettiva di una normalizzazione della politica monetaria ultra-espansiva.

La quotazione dell'oro a dicembre ha toccato nuovi massimi, attestandosi a 2.062,98 USD, registrando una crescita su base annua 2023 di poco superiore a +13%.

Le materie prime hanno vissuto fasi alterne di ripresa e indebolimento: gli indici hanno registrato flessioni orientate, in base ai panieri considerati, tra -5% e -12%. Brent e WTI si sono collocati rispettivamente, a fine anno, a 77,04 e 71,65 USD/barile (con flessioni su base annua di circa -10%).

Il gas naturale ha registrato cedimenti, e per i metalli industriali è prevalsa una certa debolezza.

Scenario macroeconomico

Nel 2023 la crescita globale si è mostrata resiliente, pur con fasi di rallentamento. Il settore dei servizi ha continuato a sostenere il peso delle principali economie sviluppate, mentre la domanda ha tenuto meglio delle previsioni, specie negli USA. L'inflazione complessiva ha segnalato moderate flessioni sulle due sponde dell'Atlantico, anche se le pressioni sui servizi core sono state robuste e persistenti. Le Istituzioni di politica monetaria sono rimaste restrittive, tranne che in Cina e Giappone. La Fed ha però rallentato il passo degli aumenti, adottando un approccio più data-dependent: se a febbraio, marzo, maggio e luglio ha rialzato i tassi di 25 punti base, nelle riunioni di giugno, settembre, novembre e dicembre li ha lasciati inalterati. Il tasso di riferimento è posizionato nella fascia 5,25%-5,5%, il livello più alto da 22 anni. Il FOMC di dicembre ha espresso una retorica sorprendentemente dovish, segnalando una revisione di -75 punti base della mediana dei dots per il 2024, senza tuttavia poter escludere eventuali aggiustamenti. La BCE ha effettuato rialzi di 50 punti base a febbraio e a marzo, e di 25 a maggio, giugno, luglio e a settembre, portando il tasso sui depositi a 4% e quello di finanziamento principale a 4,5% (il livello più alto mai registrato), chiudendo ai reinvestimenti dell'APP (da luglio). Quindi ha adottato, come la Fed, un approccio data-dependent. Ad oggi, il Consiglio direttivo ritiene che i tassi di interesse di riferimento abbiano raggiunto livelli idonei (se mantenuti sufficientemente a lungo) a riportare l'inflazione al target. La Bank of England ha portato il tasso bancario a 5,25%, con rialzi di 50 punti a febbraio e a giugno, di 25 a marzo, maggio e ad inizio agosto. La Banca Nazionale Svizzera ha fissato il Policy Rate a 1,75%. La Bank of Japan ha mantenuto inalterata la politica monetaria accomodante, continuando a sostenere l'economia ed arginando le pressioni al rialzo sui tassi. La Banca popolare cinese ha confermato un approccio espansivo grazie a prospettive di inflazione ancora contenute.

L'economia statunitense ha fornito segnali positivi, altalenanti tra la resilienza della domanda e sporadiche perdite di slancio (nella prima parte del 2023). La stima del PIL annualizzato nel terzo trimestre si è attestata a 4,9%, poco sotto le attese. La perdurante tonicità della domanda interna per consumi ed investimenti si è confermata il motore principale della crescita. Il mercato del lavoro è rimasto molto forte: a novembre, la disoccupazione si attestava, in flessione, al 3,7%, nonostante l'aumento della forza lavoro. Robusti sia la creazione dei nuovi posti di lavoro sia la tenuta dei salari, mentre la fiducia dei consumatori si è consolidata. Il dato composito PMI si è posizionato poco sopra la soglia espansiva, sostenuto dai servizi, mentre la componente manifatturiera è rimasta in contrazione. Gli indicatori dei prezzi al consumo, caratterizzati da pressioni vischiose e persistenti, dopo alcuni cedimenti dei prezzi core, si sono stabilizzati. Il calo dei prezzi dei beni si è attenuato più del previsto e la disinflazione di fondo sta procedendo a un ritmo più graduale e meno diffuso che a inizio estate. La dinamica inflativa, con andamenti altalenanti ed incerti, ha registrato a novembre il rallentamento del dato headline a 3,1%, ed un valore stabile nel dato core (+4%), ancora consistente per le componenti dei servizi. Il crescente indebitamento ed un elevato disavanzo di bilancio hanno indotto il Tesoro statunitense ad aumentare le emissioni di Treasury.

Nell'Euro-area, il rallentamento della crescita ha portato l'economia in prossimità di una stagnazione. La domanda ha frenato, mentre i consumi privati hanno costituito una sacca di resilienza. Il comparto immobiliare è stato colpito dall'aumento dei tassi sui prestiti, mentre la produzione industriale ha ceduto. Le pressioni sui prezzi in corso d'anno sono state sostenute, ma i dati più recenti hanno evidenziato segnali prima di stabilizzazione e poi di rallentamento dell'inflazione complessiva al consumo (CPI di novembre stimato a 2,4%; 3,6% per il dato core Eurostat). Anche l'inflazione core dei servizi, inizialmente più vischiosa, ha registrato un sensibile calo. Gli indicatori dei prezzi alla produzione, dopo aver risentito della temporanea ripresa delle quotazioni petrolifere, hanno registrato una nuova flessione dopo l'estate. Il mercato del lavoro si conferma piuttosto solido. Gli indicatori ciclici (PMI) sono collocati nel quadrante recessivo, in coerenza con una crescita stagnante e con prospettive di una lieve contrazione. La fiducia dei consumatori è stabilmente posizionata in territorio negativo. Le condizioni finanziarie sono apparse diffusamente restrittive.

In Cina, lo slancio della crescita è rallentato progressivamente. Gli indicatori ciclici hanno registrato collocazioni espansive sia per il dato composito, sia per quello dei servizi. Anche il PMI manifatturiero Caixin

ha chiuso l'anno sopra soglia 50. Le vendite al dettaglio non hanno offerto un supporto significativo, mentre i consumi si sono stabilizzati all'inizio del quarto trimestre. La produzione industriale si è ripresa oltre le attese. Tuttavia, le dinamiche commerciali restano deboli, con l'export in contrazione, e l'attività immobiliare ha ancora difficoltà. L'inflazione non registra pressioni degne di nota e le Autorità hanno annunciato misure di stimolo nel complesso lente e frammentarie.

Alla crisi geopolitica in Ucraina, per cui non si vedono segnali distensivi, si è aggiunta la guerra in Medio Oriente scoppiata dopo l'attacco di Hamas del 7 ottobre 2023, cui è seguita la risposta militare di Israele nella striscia di Gaza. Oltre ai gravi impatti locali sul piano sociale ed umanitario, a livello globale sono cresciuti i timori sia di azioni terroristiche sia di un allargamento del conflitto.

Alla Cop28 di Dubai, a dicembre, è stato approvato il Global Stocktake, il bilancio degli impegni che elenca le azioni per ridurre le emissioni di gas serra, accelerando l'utilizzo delle energie rinnovabili.

Prospettive

I dati macroeconomici suggeriscono che, a inizio 2024, le principali economie possano andare incontro a un rallentamento ciclico della crescita, dell'inflazione e della politica monetaria, con intensità differenti nelle diverse aree. Gli Stati Uniti continuano a dar prova di dinamismo e di resilienza, mentre in Area Euro sembra possibile una leggera contrazione dell'attività entro il primo trimestre. In Cina, infine, difficilmente la crescita potrebbe andare oltre il potenziale.

Negli USA, le vendite al dettaglio, i guadagni nei comparti dei beni e dei servizi, le componenti dei nuovi ordini, i bilanci delle imprese, gli investimenti, i solidi dati di consumo, il reddito reale, gli ampi risparmi delle famiglie, la solidità del mercato del lavoro suggeriscono un ritmo di spesa ancora consistente, nel breve termine. L'espansione della crescita dovrebbe rallentare, in modo ordinato, nei prossimi trimestri e l'economia potrebbe evitare la recessione almeno sino al terzo trimestre 2024. La stima su base annua del Pil statunitense rimane orientata positivamente sia per il 2023, sia per il 2024.

Le prospettive di crescita per l'Euro Area segnalano un progressivo rallentamento: il Pil annuo viene stimato ad un valore poco superiore allo zero sia per il 2023 sia per il 2024 e non si esclude una recessione superficiale e di breve durata entro la prima parte del 2024. Gli investimenti sono orientati negativamente, ma vista la progressione sequenziale gli indici dei direttori acquisti potrebbero essere prossimi ad un minimo. L'inasprimento delle condizioni monetarie e creditizie peserà sulla domanda interna, frenando l'attività. La politica fiscale potrebbe trasformarsi da stimolo a freno: la riattivazione delle regole di Maastricht chiuderà l'epoca di spese consistenti e fuori controllo, pur senza un ritorno dell'austerità più rigida. La dinamica dei consumi appare, in prospettiva, meno brillante rispetto agli USA, e nemmeno il canale estero offre supporto, mentre il settore dei servizi potrebbe perdere slancio più velocemente del previsto. L'economia italiana potrebbe andare incontro a un progressivo deterioramento. La UE intravede prospettive complesse per la finanza pubblica del nostro Paese, soprattutto in relazione al rapporto deficit/Pil, al disavanzo di bilancio e al debito pubblico.

In Cina le prospettive di crescita sono in linea con il potenziale – così come la produzione industriale – e portano ad escludere una ri-accelerazione: il 2024 potrebbe essere un anno di transizione. Le Autorità dovrebbero agire con nuovi stimoli fiscali e monetari, ma i ritardi e la modesta efficacia delle risposte difficilmente potranno determinare veri punti di svolta. Poiché è prevedibile che il commercio estero possa contribuire sempre meno al PIL e tenuto conto delle criticità del settore del real estate, la crescita potrebbe orientarsi verso ritmi sequenziali positivi ma progressivamente più moderati nei prossimi trimestri.

Negli Stati Uniti, il percorso verso la disinflazione potrebbe rivelarsi accidentato: il processo di aggiustamento dei prezzi avverrà molto lentamente, contrastato dalla solida domanda interna, mentre il contesto salariale rimane una fonte di rischio al rialzo. La previsione sull'inflazione statunitense è orientata verso livelli sequenziali in progressiva riduzione.

Nell'Area Euro l'inflazione complessiva dovrebbe continuare a diminuire nei prossimi mesi, più rapidamente che negli USA. L'inflazione core dovrebbe continuare su un moderato trend di allentamento, guidato principalmente dai beni, ma contrastato da alcune pressioni nel comparto dei servizi. Un calo dell'attività più marcato del previsto potrebbe accelerare lo slancio disinflazionistico, mentre salari più alti delle attese potrebbero sostenere i prezzi dei servizi.

In Cina, l'inflazione complessiva potrebbe accelerare nel 2024 ad un ritmo lento ed insufficiente a raggiungere l'obiettivo del 3%. L'attuale scarsa propensione alla spesa e la bassa fiducia dei consumatori inducono a stimare un dato complessivo su base annua 2023 prossimo allo zero, con una moderata accelerazione nel 2024.

Sulle due sponde dell'Atlantico, la politica monetaria ha mantenuto condizioni finanziarie rigide, perseguendo il contenimento dell'inflazione, oggi ancora superiore al target. Tuttavia, le due Banche Centrali, nelle riunioni

di fine anno, sembrano aver confermato la conclusione dei cicli di rialzo. In prospettiva, le conseguenze dell'aumento dei tassi e dell'inasprimento delle condizioni creditizie dovrebbero rallentare l'economia, i salari e l'inflazione, portando Fed e BCE ad invertire la rotta. Tuttavia, permangono i richiami alla cautela, giustificati dal fatto che la lotta all'inflazione non può ancora dirsi conclusa. Powell, dopo aver ripetutamente rimarcato l'approccio data-dependent, in occasione dell'ultimo FOMC del 2023 ha espresso una retorica accomodante. Tuttavia, se l'inflazione dovesse diminuire più lentamente del previsto, la Fed potrebbe tagliare meno di quanto atteso dai mercati. Viceversa, se inflazione e/o crescita dovessero indebolirsi oltre le attese, si potrebbe assistere ad un allentamento più marcato.

La BCE si troverà ad affrontare un contesto macro in deterioramento. Le probabilità di ulteriori rialzi dei tassi si sono dissipate: la politica monetaria è ritenuta già adeguata a perseguire l'obiettivo di inflazione a 2% nel 2025. A dicembre Christine Lagarde non si è espressa né sulla durata del periodo di tassi stabili né, tantomeno, su eventuali tagli. Tuttavia, nel corso di un'intervista durante il *forum* economico di Davos, ha accennato alla possibilità di un taglio entro l'estate. L'interruzione dei reinvestimenti dell'APP avrà un impatto sostanziale sulle condizioni finanziarie, soprattutto in un anno di consistenti aumenti dell'offerta netta di titoli di Stato. Difficilmente la BCE riuscirà a rimuovere il programma di reinvestimento PEPP. Livelli di crescita ed inflazione inferiori alle previsioni potrebbero consentire un atteggiamento più accomodante sui tassi e non è escluso che la BCE possa agire, sorprendendo mercati ed investitori, già nella prima metà del 2024.

La Banca Popolare Cinese dovrebbe mantenere un approccio espansivo calibrato per favorire il credito alle imprese e ai consumatori, con l'obiettivo di stimolare e consolidare l'economia, e al contempo, di preservare la stabilità del Renminbi. Appare quindi ipotizzabile che i tassi rimangano fermi o che vengano marginalmente rivisti al ribasso.

I mercati azionari globali rimangono condizionati da notizie molto variabili su quadro macroeconomico e fondamentali, condizioni finanziarie, flussi di liquidità, e tensioni geopolitiche a cui si affiancheranno, nel prosieguo del 2024, le tornate elettorali in Europa e negli USA. Tali fattori, concorrono a comporre prospettive incerte, e non consentono di escludere che si possano generare episodi di volatilità, suggerendo l'adozione di un approccio complessivamente neutrale sul comparto azionario. In un contesto di indebolimento prospettico indotto dall'azione aggressiva delle Banche Centrali (il fattore frenante si riferisce all'effetto di progressivo restringimento delle condizioni finanziarie), al momento non emergono particolari difficoltà sui margini e sulle prospettive di redditività aziendali. Il rallentamento ciclico atteso sui Mercati sviluppati si potrebbe manifestare con un certo ritardo, con minore intensità rispetto alle attese, ed essere, in parte, già fattorizzato nei prezzi. Specularmente questo potrebbe valere anche per le attese di possibili tagli futuri dei tassi, atti ad allentare gli effetti dell'azione restrittiva condotta delle Banche centrali. Al momento, pertanto, non si intravedono fattori catalizzanti in grado di imprimere una chiara direzionalità sui listini azionari, escludendo che possa determinarsi nel brevissimo termine un marcato taglio dei tassi. La dilatazione o la contrazione del ciclo economico, la divergenza delle dinamiche di crescita, che muoveranno comunque in rallentamento, combinati a fattori episodici di supporto o di penalizzazione, continueranno a richiedere l'adozione di cambiamenti tattici dell'esposizione, un attento *timing* d'azione ed un prudente bilanciamento allocativo.

Per quanto riguarda le obbligazioni governative e la duration, riteniamo che i rendimenti governativi abbiano raggiunto livelli interessanti e possano continuare a portare valore. In un'ottica di medio termine, sarà interessante il focus sul divario tra il livello atteso per "l'atterraggio" dell'inflazione ed il concomitante livello dei tassi. Poiché è improbabile che un livello elevato dei tassi non produca effetti su crescita ed inflazione, in prospettiva, sia la Fed sia la BCE potrebbero essere indotte ad adottare atteggiamenti meno aggressivi, avuto conto della necessità di perseguire la stabilità delle condizioni finanziarie in affiancamento a quella dei prezzi. Tuttavia, l'attuale fattorizzazione di tagli dei tassi nel breve o nel brevissimo termine potrebbe risultare eccessiva, in assenza di un marcato deterioramento macroeconomico, al momento non atteso, soprattutto negli USA. Tali considerazioni inducono a privilegiare un approccio complessivamente neutrale sul comparto obbligazionario governativo, suggerendo di evitare l'acquisto di rendimenti che potrebbero incorporare aspettative sui tassi non coerenti con il contesto macroeconomico. Il costo-opportunità determinato da posizioni sottopesate potrebbe risultare eccessivamente penalizzante in presenza di tassi reali positivi; inoltre, appare improbabile che un livello elevato dei tassi non comporti rischi per crescita ed inflazione.

Per quanto riguarda i BTP, le prospettive di crescita e il deterioramento della sostenibilità dei conti di finanza pubblica potrebbero ripercuotersi su valutazioni e volatilità. L'interruzione dei reinvestimenti dell'APP, l'outlook di crescita, le condizioni di finanziamento più severe, la politica fiscale, le esigenze di fabbisogno prospettico e la consistente entità del debito suggeriscono un approccio prudente e neutrale. D'altro canto, però, i tassi nominali molto interessanti, la presenza di una rete di protezione UE, il funzionamento del PEPP (ancorché in ridimensionamento), la distribuzione del debito e il potenziale espresso dagli investitori retail domestici continuano a conferire valore alle emissioni governative italiane. La rilevanza dei finanziamenti europei rende poco probabile un approccio ostile da parte del governo, malgrado il dibattito su Mes.

Per le obbligazioni societarie suggeriamo un buon livello di diversificazione, prediligendo emittenti di elevata qualità, per arginare volatilità e illiquidità. Il segmento Investment Grade continua ad esprimere un migliore accesso al mercato ed una maggiore gestibilità degli asset, anche in virtù di una domanda di base più stabile, di rendimenti interessanti lungo la scala di subordinazione e di un primario attivo. Di particolare interesse, per quanto riguarda il profilo di rischio e rendimento, le emissioni previste a inizio 2024. Nel segmento high yield, invece, i rischi connessi a società più fragili e a minore merito di credito richiedono attenzione sul rifinanziamento del debito, in considerazione di tassi di emissione elevati, con conseguente innalzamento del costo del debito stesso, tenuto conto dell'inasprimento delle condizioni creditizie. A oggi le politiche monetarie restrittive non hanno ancora manifestato effetti sensibili sui tassi di default aziendali, ma in prospettiva non è escluso che possano emergere situazioni di tensione.

Il cambio euro /dollaro resta condizionato dalle scelte di Fed e BCE, il cui approccio aggressivo dovrebbe indebolirsi gradualmente nel medio periodo, alla luce delle dinamiche di crescita ed inflazione. Potrebbe permanere, quindi, una certa volatilità in relazione alla pubblicazione dei dati macroeconomici.

Relativamente alle commodities, alle prospettive di un generale rallentamento dell'attività si affianca la resilienza delle economie sviluppate, in un contesto di incertezza causato dalla delicata bilancia tra domanda e offerta e dalle continue tensioni geopolitiche, che potrebbero influire sugli approvvigionamenti e sui prezzi CIF (cost, insurance, and freight).

Azioni disposte a tutela dei diritti dei sottoscrittori

Esercizio del diritto di voto

Anima SGR nel corso del 2023 ha esercitato il diritto di voto per conto dei fondi gestiti, in relazione ai titoli azionari presenti nei portafogli dei fondi stessi, mediante il voto elettronico disposto tramite la piattaforma *web di proxy voting* gestita dalla Società *provider ISS Institutional Shareholder Services, Inc.*, ovvero mediante apposita delega conferita *ad hoc*, sulla base di esplicite istruzioni vincolanti, a specifici soggetti incaricati. Anima SGR si è impegnata ad esercitare in modo ragionevole e responsabile, per conto dei propri clienti, i diritti di voto di pertinenza degli strumenti finanziari di natura azionaria presenti negli OICVM gestiti. Il voto è stato esercitato nell'interesse esclusivo dei clienti e con la finalità di accrescere, nel lungo periodo, il valore dei loro investimenti. L'espressione di voto in sede assembleare è stata generalmente orientata in coerenza con la politica di voto di Anima SGR. Le linee guida della *policy* rappresentano i criteri di carattere generale cui Anima SGR si attiene nell'analisi delle diverse risoluzioni. La valutazione delle pratiche di *corporate governance* tiene conto di fattori specifici dell'impresa oggetto di analisi, con particolare riferimento alle dimensioni ed al contesto operativo, avendo riguardo alla tutela dei diritti degli azionisti, alle modalità di nomina e composizione del Consiglio di Amministrazione (C.d.A.) e del Collegio Sindacale (C.S.), alle modalità di selezione ed ai compiti della società di revisione contabile, all'efficienza ed all'oggettività del sistema dei controlli interni, all'analisi della situazione finanziaria, all'approvazione dei conti, alle politiche retributive, ai sistemi incentivanti, alle eventuali modifiche statutarie, all'adozione di specifici programmi di *corporate social responsibility*. Con riguardo alle società italiane nelle cui sedi assembleari sia stata prevista l'elezione o il rinnovo delle cariche sociali (C.d.A., C.S., rappresentanti degli azionisti), generalmente il voto a supporto delle liste dei rappresentanti di minoranza è stato espresso coerentemente con le riflessioni maturate collegialmente in seno al Comitato Gestori (composto da rappresentanti delle SGR associate ad Assogestioni ed altri investitori istituzionali), quale espressione delle Società di Gestione detentrici di azioni. Non è stato esercitato il diritto di voto relativamente ad azioni di Società direttamente o indirettamente controllanti Anima SGR SpA eventualmente detenute nei portafogli degli OICR gestiti: Anima SGR, esercitando i diritti inerenti agli strumenti finanziari di pertinenza dei patrimoni gestiti nell'esclusivo interesse degli OICR gestiti, si è astenuta dal voto nelle situazioni in cui sono stati individuati potenziali conflitti di interesse. All'interno della nota specifica riferita a ciascun fondo gestito interessato, è dettagliatamente riportato l'elenco delle Società quotate per le quali, nel corso del 2023, è emersa l'opportunità di esercitare il diritto di voto in sede assembleare. Si fornisce in questa sede l'elencazione complessiva di tali Società: A. O. Smith Corporation, A2A SpA, AbbVie Inc., Acea SpA, Adobe Inc., Aeffe SpA, Air Liquide SA, Alphabet Inc., Amadeus IT Group SA, Amazon.com, Inc., Analog Devices, Inc., Apple Inc., Applied Materials, Inc., Aptiv PLC, Arnoldo Mondadori Editore SpA, ASML Holding NV, Assicurazioni Generali SpA, AstraZeneca Plc, AXA SA, Baker Hughes Company, Banca Popolare di Sondrio SpA, Banco Bilbao Vizcaya Argentaria SA, Banco di Desio e della Brianza SpA, Banco Santander SA, Bank of America Corporation, Bank of Montreal, Barclays PLC, Berkshire Hathaway Inc., Biogen Inc., BP Plc, Brembo SpA, Broadcom Inc., Bunge Limited, Buzzi Unicem SpA, Cairo Communication SpA, Campbell Soup Company, Canadian Natural Resources Limited, Canadian Pacific Kansas City Limited, Cheniere Energy, Inc., Citigroup Inc., CME Group Inc., Comcast Corporation, Constellation Brands, Inc., Costco Wholesale Corporation, Dai-ichi Life Holdings, Inc., Danaher Corporation, Danone SA, Delta Air Lines, Inc., Deutsche Post AG, Deutsche

Telekom AG, Dow Inc., Drax Group Plc, EDP-Energias de Portugal SA, Elevance Health, Inc., Eli Lilly and Company, ENAV SpA, Enbridge Inc., Enel SpA, ENGIE SA, Eni SpA, Equita Group SpA, Exxon Mobil Corporation, FedEx Corporation, Fiera Milano SpA, FincoBank SpA, General Electric Company, General Motors Company, Gilead Sciences, Inc., Heineken NV, Hewlett Packard Enterprise Company, HSBC Holdings Plc, Iberdrola SA, Industria de Diseno Textil SA, Industrie Chimiche Forestali SpA, ING Groep NV, Interpump Group SpA, Intuitive Surgical, Inc., IQVIA Holdings Inc., Iren SpA, Italmobiliare SpA, Jazz Pharmaceuticals Plc, Johnson & Johnson, Leonardo SpA, Linde Plc, London Stock Exchange Group Plc, L'Oreal SA, LVMH Moet Hennessy Louis Vuitton SE, Marathon Petroleum Corporation, MARR SpA, Marriott International, Inc., Mastercard Incorporated, McDonald's Corporation, Mediobanca Banca di Credito Finanziario SpA, Mercedes-Benz Group AG, Merck KGaA, Microsoft Corporation, Mitsubishi Corp., Mitsubishi UFJ Financial Group, Inc., Moderna, Inc., Moncler SpA, National Australia Bank Limited, Neodecortech SpA, Netflix, Inc., Newmont Corporation, NextEra Energy, Inc., NIKE, Inc., Novo Nordisk A/S, Nutrien Ltd., NVIDIA Corporation, Openjobmetis SpA, Oracle Corporation, Pfizer Inc., Pirelli & C. SpA, Prosus NV, QUALCOMM Incorporated, Reckitt Benckiser Group Plc, Regeneron Pharmaceuticals, Inc., Repsol SA, Rio Tinto Plc, Royal Bank of Canada, Royal KPN NV, RWE AG, S&P Global Inc., Sage Therapeutics, Inc., Saipem SpA, Salvatore Ferragamo SpA, SAP SE, Saras SpA, Schneider Electric SE, SeSa SpA, Shell Plc, SOL SpA, Sony Group Corp., Starbucks Corporation, Sumitomo Mitsui Financial Group, Inc., Sysco Corporation, Target Corporation, Technogym SpA, Telecom Italia SpA, Telefonica SA, TERNA Rete Elettrica Nazionale SpA, Tesla, Inc., The Coca-Cola Company, The Estee Lauder Companies Inc., The Goldman Sachs Group, Inc., The Kraft Heinz Company, The Procter & Gamble Company, The Toronto-Dominion Bank, The Walt Disney Company, TOD'S SpA, TotalEnergies SE, Toyota Motor Corp., Unilever Plc, United Parcel Service, Inc., VINCI SA, Walmart Inc., Wells Fargo & Company. L'esercizio del voto è avvenuto sempre in maniera informata, sulla base delle informazioni pubblicate dalle stesse società oggetto di investimento, o dai mezzi di informazione di corrente utilizzo (a titolo esemplificativo: siti web delle società emittenti, stampa quotidiana e periodica, *information-provider* finanziari), nonché delle eventuali analisi condotte da primarie società di ricerca specializzate nel *proxy voting*. L'espressione di voto in sede assembleare non ha portato ad evidenziare situazioni di particolare rilevanza avendo riguardo al comportamento tenuto in assemblea in funzione dell'esercizio di voto.

Stewardship & Engagement (politica di impegno)

Nel rispetto dei principi di *stewardship* approvati dal Comitato Direttivo di Assogestioni, Anima SGR svolge un'attività di monitoraggio, relativamente agli Emittenti italiani, finalizzata a tutelare ed incrementare il valore degli OICVM partecipanti. Nei confronti degli "Emittenti Significativi" Anima SGR adotta le misure e gli strumenti di monitoraggio che, in misura flessibile e proporzionale secondo valutazioni di opportunità, possono essere applicati ad altri emittenti partecipati. Il monitoraggio si indirizza principalmente all'analisi delle prospettive economico-finanziarie e alle tematiche di governo societario, in particolare, in presenza di potenziali criticità. Il monitoraggio è condotto in via continuativa. Il principale strumento di *engagement* collettivo, finalizzato al monitoraggio di una sana e prudente gestione e al presidio dei rischi dell'emittente, consiste nel concorrere, con altri investitori professionali, attraverso un Comitato dei Gestori, alla presentazione di liste di candidati per l'elezione di membri di minoranza degli organi di amministrazione e controllo dell'Emittente partecipato. L'*engagement* collettivo con altri investitori istituzionali è di norma ritenuto preferibile sia nei casi in cui Anima SGR ne sia promotrice, sia nei casi di adesione ad iniziative promosse da altri investitori. Tali iniziative possono riguardare anche la richiesta di confronti collettivi con il management dell'Emittente, nel rispetto delle regole di *best practice* riconosciute in materia monitoraggio ed *engagement*. Nell'ambito delle attività svolte con il supporto del Comitato Gestori, rappresentativo delle Società di Gestione associate ad Assogestioni, nel corso dell'anno 2023 si sono svolti incontri di *engagement* con i rappresentanti (*management*) delle seguenti Società italiane: Unicredit SpA, Prysmian SpA, Banca Farmafactoring SpA, IREN SpA, Garofalo Health Care SpA. Detti incontri sono stati generalmente condotti nel rispetto dei principi di *engagement*, alternativamente in modalità *one-way* (con comunicazione delle argomentazioni e delle considerazioni adottate del Comitato Gestori senza ulteriore interlocuzione da parte del *management* presente all'incontro), ovvero in modalità *two-way* (con interlocuzione da parte del *management* presente all'incontro). Il Comitato Gestori ha preventivamente richiesto, in occasione degli incontri, che non venissero rilasciate informazioni sensibili, riservate e/o *price sensitive* il cui contenuto non fosse già stato reso pubblico. L'oggetto degli incontri di *engagement* può essere generalmente focalizzato sui piani industriali, sulle iniziative di aggregazione e/o acquisizione, sulle prospettive di sviluppo, sulle sfide e sulle criticità presenti nell'ambito dei settori operativi di riferimento, sulle politiche di remunerazione, sulla gestione della *governance* societaria e più in generale sulle strategie in tema ESG (*environmental, social and corporate governance*), sulle relazioni con gli azionisti di minoranza, sull'efficacia e sull'efficienza della comunicazione verso il pubblico ed i mercati. Ulteriori iniziative di *engagement*, per specifici approfondimenti attinenti a tematiche ESG, sono state promosse nel corso del 2023, aderendo ad iniziative collettive con altri investitori, nei confronti delle Società

A2A S.p.A., Coca-Cola Co, Danone SA, Electronic Arts Inc., Leonardo S.p.A., Nestlé SA, PepsiCo Inc., Procter & Gamble Co, Reckitt Benckiser Group plc e Unilever Plc.

Nel corso dell'anno 2023, si è inteso partecipare alla presentazione delle liste dei candidati per l'elezione dei membri rappresentativi degli azionisti di minoranza in previsione del rinnovo degli organi sociali (Consiglio di Amministrazione, di seguito CdA, Collegio Sindacale, di seguito CS, rappresentanti degli azionisti) delle seguenti società: A2A SpA (CdA, CS), Acea SpA (CdA), Aeffe SpA (CdA, CS), Assicurazioni Generali SpA (CS), Banca Popolare di Sondrio SpA (CdA), Brembo SpA (CdA, CS), Buzzi Unicem SpA (CdA, CS), Cairo Communication SpA (CdA, CS), ENAV SpA (CdA), Enel SpA (CdA), Eni SpA (CdA, CS), Equita Group SpA (CdA, CS), Fiera Milano SpA (CdA), FincoBank SpA (CdA, CS), Industrie Chimiche Forestali SpA (CdA, CS), Interpump Group SpA (CdA, CS), Italmobiliare SpA (CdA, CS), Leonardo SpA (CdA), MARR SpA (CdA, CS), Mediobanca Banca di Credito Finanziario SpA (CdA, CS), Moncler SpA (CS), Neodecortech SpA (CS), Pirelli & C. SpA (CdA), Saipem SpA (CS), Salvatore Ferragamo SpA (CdA, CS), Saras SpA (CdA), SOL SpA (CS), Telecom Italia SpA (CdA), TERNA Rete Elettrica Nazionale SpA (CdA, CS).

È emersa l'opportunità di esercitare il diritto di voto in occasione delle assemblee delle seguenti Società, le cui azioni, presenti all'interno dei portafogli gestiti, sono rientrate, tempo per tempo, nel perimetro di *stewardship* (definito secondo le previsioni procedurali interne di Anima SGR SpA): Arnoldo Mondadori Editore SpA, Banco di Desio e della Brianza SpA, Equita Group SpA, Mediobanca Banca di Credito Finanziario SpA, Openjobmetis SpA, SeSa SpA, TOD'S SpA.

A fine dicembre 2023, le Società (le cui azioni erano presenti all'interno dei portafogli gestiti) rientranti nel perimetro di *stewardship* erano le seguenti: Arnoldo Mondadori Editore SpA, Banca Monte dei Paschi di Siena SpA, Banco di Desio e della Brianza SpA, Equita Group SpA, Interpump Group SpA, Iveco Group SpA, Technogym SpA. L'emittente Banca Monte dei Paschi di Siena SpA viene escluso dalle attività inerenti a *stewardship* in quanto caratterizzati da conflitto di interessi.

Anima SGR ritiene che l'adozione di specifici programmi di *corporate social responsibility* sia parte integrante delle più generali politiche di *corporate governance* delle imprese: tali programmi, mediante apposite iniziative ed azioni finalizzate a gestire e a minimizzare i potenziali impatti di carattere sociale ed ambientale, contribuiscono di fatto, non solo al miglioramento dei rapporti con tutti i portatori di interessi rilevanti interni ed esterni (c.d. *stakeholder*), ma altresì all'accrescimento, in un'ottica di lungo periodo, del valore stesso delle aziende.

Class action - Informazioni relative alle iniziative di class action cui Anima SGR ha inteso aderire nel corso dell'esercizio 2023.

Nel corso dell'anno 2023, Anima SGR si è avvalsa dei servizi forniti dai consulenti legali "Class Action Support Services Europe - Exclusive Agents of Battea Class Action", e "Kessler Topaz Meltzer & Check LLP", aderendo in qualità di "partecipante", per conto dei Fondi gestiti, ad iniziative di *class action* intraprese nei confronti delle seguenti Società soggette a procedimenti giudiziari: Baxter International Inc. (BAX US, ISIN code US0718131099, class period maggio 2015 - gennaio 2020), Biomarin Pharmaceutical Inc (BMRN US, ISIN code US09061G1013, class period 2 marzo 2020 - 16 novembre 2020), BP PLC (BP LN, ISIN code GB0007980591, class period aprile 2010 - maggio 2010), Newell Brands Inc. (NWL US, ISIN code US6512291062, class period aprile 2016 - ottobre 2022), Splunk, Inc. (SPLK US, ISIN code US8486371045, class period maggio 2020 - marzo 2021). Tali iniziative sono connesse al possesso di azioni delle suddette Società all'interno dei portafogli dei Fondi gestiti.

Nel corso dell'anno 2023, l'esito di pregresse *class action* intraprese nei confronti delle Società Alibaba Group Holding Ltd, Avon Products Inc, Computer Sciences Corp, Petroleo Brasileiro SA, Tesco Plc, The Southern Co, Woolworths Ltd, soggette a procedimenti giudiziari, per effetto delle relative sentenze pronunciate dalle autorità giudicanti in conseguenza di iniziative, azioni, comunicazioni da parte dal *management* di tali Società atti ad alterarne le quotazioni di mercato, e come tali giudicati illeciti o lesivi, ha consentito di incassare, a titolo di risarcimento a beneficio dei patrimoni dei Fondi gestiti, importi diversi, per un ammontare complessivo di USD 73.440,29.

Regime Fiscale

A decorrere dal 1 luglio 2011 i proventi derivanti dalla partecipazione a fondi comuni di investimento mobiliare di diritto italiano sono soggetti a ritenuta alla fonte al momento della percezione del provento da parte dei sottoscrittori. La ritenuta, pari al 20% fino al 30 giugno 2014, è stata elevata al 26% a decorrere dal 1 luglio 2014 in applicazione del Decreto Legge 24 aprile 2014, n. 66, convertito con modificazioni, dalla Legge 23 giugno 2014, n. 89.

La ritenuta del 26% trova applicazione sui proventi distribuiti in costanza di partecipazione al Fondo e su quelli compresi nella differenza tra il valore di rimborso, di liquidazione o di cessione delle quote e il costo medio ponderato di sottoscrizione o acquisto delle quote medesime al netto del 51,92% dei proventi riferibili alle obbligazioni e agli altri titoli pubblici italiani ed equiparati e alle obbligazioni emesse dagli Stati esteri che consentono un adeguato scambio di informazioni e alle obbligazioni emesse da enti territoriali dei suddetti Stati.

I proventi riferibili ai predetti titoli pubblici italiani e esteri sono determinati in proporzione alla percentuale media dell'attivo investita direttamente, o indirettamente per il tramite di altri organismi di investimento (italiani ed esteri comunitari armonizzati e non armonizzati soggetti a vigilanza istituiti in Stati UE e SEE inclusi nella white list), nei titoli medesimi. La SGR fornirà le indicazioni utili circa la percentuale media applicabile in ciascun semestre solare.

Relativamente alle quote detenute al 30 giugno 2014, sui proventi realizzati in sede di rimborso, liquidazione, o cessione delle quote e riferibili ad importi maturati alla predetta data si applica la ritenuta nella misura del 20% (in luogo di quella del 26%). In tal caso, la base imponibile dei redditi di capitale è determinata al netto del 37,5% della quota riferibile ai titoli pubblici italiani e esteri.

Tra le operazioni di rimborso sono comprese anche quelle realizzate mediante conversione delle quote da un comparto ad altro comparto del medesimo Fondo.

La ritenuta è applicata anche nell'ipotesi di trasferimento delle quote a rapporti di custodia, amministrazione o gestione intestati a soggetti diversi dagli intestatari dei rapporti di provenienza anche se il trasferimento sia avvenuto per successione o donazione.

La ritenuta è applicata a titolo d'acconto sui proventi percepiti nell'esercizio di attività di impresa commerciale e a titolo d'imposta nei confronti di tutti gli altri soggetti, compresi quelli esenti o esclusi dall'imposta sul reddito delle società. La ritenuta non si applica sui proventi spettanti alle imprese di assicurazione se relativi a quote comprese negli attivi posti a copertura delle riserve matematiche dei rami vita. Inoltre, la ritenuta non si applica nel caso in cui i proventi siano percepiti da soggetti esteri che risiedono, ai fini fiscali, in Paesi che consentono un adeguato scambio di informazioni nonché da altri organismi di investimento italiani e da forme pensionistiche complementari istituite in Italia.

La Legge n. 197/2022 (Legge di Bilancio 2023) ha introdotto la possibilità di affrancare il valore delle quote di OICR (organismi di investimento collettivo del risparmio) possedute alla data del 31 dicembre 2022, con esclusione delle quote detenute nell'ambito di un rapporto di gestione individuale di portafoglio soggetto al regime del risparmio gestito ex art. 7 del D.Lgs n. 471/1997, con un'imposta del 14%, invece di applicare il 26% al momento della realizzazione dei relativi redditi per effetto del riscatto, liquidazione ovvero cessione delle quote. L'imposta sostitutiva si applica sulla differenza positiva tra il valore delle quote o azioni alla data del 31 dicembre 2022 e il costo o valore di acquisto o sottoscrizione.

L'opzione va esercitata entro il 30 giugno 2023 tramite l'intermediario presso il quale è intrattenuto il rapporto di custodia, amministrazione, gestione di portafogli o altro stabile rapporto. L'opzione si estende a tutte le quote o azioni appartenenti a una medesima categoria omogenea, possedute alla data del 31 dicembre 2022 nonché alla data di esercizio dell'opzione. L'imposta sostitutiva è versata entro il 16 settembre 2023 dagli intermediari, che ne ricevono provvista dal contribuente.

Nel caso in cui il risultato di gestione sia negativo, detto risultato è imputato direttamente ai sottoscrittori sotto forma di minusvalenza. Pertanto, nel caso in cui, in ipotesi di cessione delle quote, si determini una differenza negativa fra corrispettivo percepito e costo di acquisto, anche nel caso in cui questa derivi dal risultato di gestione del Fondo e non dalla negoziazione, la stessa rappresenta una minusvalenza compensabile, con le eventuali plusvalenze realizzate su altri titoli o strumenti finanziari nei quattro anni successivi. Le minusvalenze non sono compensabili con i redditi di capitale derivanti dalla partecipazione al Fondo.

Nel caso in cui le quote siano detenute da persone fisiche al di fuori dell'esercizio di attività di impresa commerciale, da società semplici e soggetti equiparati nonché da enti non commerciali sulle perdite derivanti dalla partecipazione al Fondo si applica il regime del risparmio amministrato di cui all'art. 6 del D.Lgs. 21 novembre 1997, n. 461, che comporta obblighi di certificazione da parte dell'intermediario. È fatta salva la facoltà del sottoscrittore di rinunciare al predetto regime con effetto dalla prima operazione successiva.

Nelle ipotesi in cui le quote non siano inserite in un rapporto di custodia, amministrazione o deposito in relazione al quale sia operante il regime del risparmio amministrato, è rilasciata - dalla SGR o dall'intermediario più vicino al sottoscrittore - una certificazione delle minusvalenze realizzate. La certificazione è rilasciata anche in occasione delle operazioni di rimborso anche parziale delle quote del Fondo.

Non sono soggetti al regime di tassazione sopra descritto i redditi derivanti dall'investimento nelle quote di fondi comuni di investimento mobiliare detenute nell'ambito dei Piani Individuali di Risparmio a lungo termine (PIR) esclusivamente da persone fisiche residenti nel territorio dello Stato italiano al di fuori dell'esercizio di attività di impresa, nei limiti di cui alla legge 11 dicembre 2016 n. 232. L'investitore può usufruire dei benefici fiscali riconosciuti dalla legge citata solo se tutti i requisiti previsti dalla stessa sono soddisfatti.

Nelle ipotesi di donazione o altri atti di liberalità aventi ad oggetto le quote, l'intero valore delle stesse concorre alla formazione della base imponibile dell'imposta sulle donazioni.

Nell'ipotesi in cui le quote siano oggetto di successione ereditaria, la parte del loro valore corrispondente al valore dei titoli, al lordo dei proventi maturati e non riscossi, emessi o garantiti dallo Stato o ad essi assimilati, nonché dei titoli del debito pubblico o ad essi equiparati emessi dagli Stati dell'UE e dagli Stati SEE, e detenuti dal Fondo alla data di apertura della successione, non concorre alla formazione della base imponibile dell'imposta di successione. Il trasferimento a causa di morte delle quote di fondi comuni di investimento mobiliare detenute nell'ambito dei PIR non è soggetto all'imposta sulle successioni di cui al decreto legislativo n. 346/1990.

Come chiarito dall'Agenzia delle Entrate con la risoluzione n. 97/E del 17 dicembre 2013, la quota parte della commissione pattuita con la banca depositaria riferibile alle attività di controllo e sorveglianza, analogamente alle commissioni riguardanti la custodia e l'amministrazione dei titoli, è imponibile ai fini IVA.

Canali distributivi utilizzati

Anima SGR S.p.A. colloca le quote dei propri Fondi sia direttamente, che mediante i soggetti collocatori convenzionati (banche, SIM, imprese di investimento comunitarie), i quali possono utilizzare gli sportelli, i promotori finanziari e tecniche di collocamento a distanza (Internet), nel rispetto delle disposizioni di legge e regolamentari vigenti.

Per il dettaglio delle reti utilizzate si rimanda al Prospetto Informativo di ciascun Fondo.

Eventi che hanno interessato la Società di Gestione

In data 21 aprile 2023 si è tenuta l'Assemblea Ordinaria della società che ha, tra l'altro, deliberato in merito alla nomina del Consiglio di Amministrazione e del Presidente, nonché del Collegio Sindacale, per gli esercizi 2023-2025, previa modifica statutaria in merito alla composizione del Consiglio di Amministrazione che ha innalzato il numero dei componenti da 7 a 8, deliberata dall'Assemblea Straordinaria della società tenutasi in data 6 aprile 2023.

Eventi che hanno interessato i Fondi

- Il Consiglio di Amministrazione di Anima SGR S.p.A., nella riunione del 28 luglio 2023 ha approvato talune modifiche al Regolamento del fondo "**Anima Obiettivo Valore Globale Bilanciato 2028**", da intendersi approvate in via generale, volte ad esplicitare la possibilità di sottoscrivere il Fondo tramite le operazioni di passaggio da altro fondo. Le modifiche in dettaglio interessano:

- il paragrafo "Oneri a carico dei singoli partecipanti" a seguito dell'applicazione di una riduzione del diritto fisso applicato alle sottoscrizioni in caso di importo riveniente da contestuale disinvestimento da altro Fondo della SGR, mediante l'introduzione della seguente formulazione: "La SGR, inoltre, ha il diritto di prelevare dall'importo di pertinenza del sottoscrittore i seguenti diritti fissi: Euro 8,00 per ogni operazione di sottoscrizione ridotto a Euro 7,00 in caso di importo riveniente da contestuale disinvestimento di altro Fondo della SGR; se il partecipante, nel modulo di sottoscrizione, opta per l'invio della lettera di conferma dell'operazione in formato elettronico, il diritto fisso è pari rispettivamente a Euro 6,00 e a Euro 5,00;

- la disciplina relativa alle "Modalità del Sottoscrizione", a seguito dell'introduzione, come già previsto da

altri Fondi gestiti dalla SGR, delle “adesioni ad operazioni di passaggio tra Fondi” (mediante investimento del controvalore del rimborso)”.

Le modifiche sopra citate sono entrate in vigore a far data dal 3 agosto 2023.

- Il Consiglio di Amministrazione di Anima SGR S.p.A., nella seduta del 30 novembre 2023, ha approvato l'operazione di fusione del fondo “**Anima Obiettivo Globale 2024**” nel fondo “Anima Sforzesco - Classe A”, con efficacia 16 dicembre 2024.

Nel periodo intercorrente tra il 1° gennaio 2023 e il 31 dicembre 2023 non sono state apportate modifiche ai regolamenti dei Fondi “**Anima Obiettivo America Bilanciato 2028**”, “**Anima Obiettivo Globale 2024**”, “**Anima Obiettivo Globale 2024 II**”, “**Anima Obiettivo Globale Plus 2025**”, “**Anima Obiettivo Valore Globale Bilanciato 2029**”.

Composizione del Gruppo di appartenenza e rapporti con le società del Gruppo

Alla data del 29 dicembre 2023 il gruppo di appartenenza della SGR, con relativi rapporti partecipativi, è il seguente:

ANIMA HOLDING S.p.A.	Capogruppo
Anima SGR S.p.A.	Controllata direttamente al 100%
Anima Alternative SGR S.p.A.	Controllata direttamente al 100%
Castello SGR S.p.A.	Controllata direttamente all'80%

Si precisa che i rapporti intrattenuti e le operazioni effettuate nel corso dell'esercizio con le altre Società del Gruppo vengono descritti nell'ambito della Nota Integrativa cui si rimanda.

Tali rapporti e operazioni sono stati regolati in base alle condizioni di mercato.

ANIMA OBIETTIVO GLOBALE 2024

Il fondo ha avuto una performance positiva nell'anno. Tutte le strategie in portafoglio hanno contribuito a raggiungere tale risultato, con particolare evidenza per la componente flessibile obbligazionaria. In subordine, positivo anche il contributo delle strategie direzionali, sia obbligazionarie che azionarie, anche se una view cauta mantenuta nei confronti dei mercati obbligazionari "a spread", in particolare "high yield", e nei confronti dei mercati azionari, ha limitato in parte tale positivo andamento. Già nel primo semestre dell'anno il fondo assumeva un posizionamento più cauto, rispetto ai target allocativi, in ambito azionario (sia direzionale che flessibile), privilegiando l'allocazione al comparto obbligazionario, ove si manteneva un maggior peso relativo in strategie di tipo governativo ed esposte al credito "investment grade". Successivamente, nel corso del secondo semestre e dopo un'importante contrazione degli "spread" di credito, diveniva marginalmente più cauta anche la view relativa a questo segmento di mercato. Per quanto riguarda l'esposizione azionaria, la view di mercato nella prima parte del secondo semestre rimaneva cauta e diveniva marginalmente positiva solo a partire dal mese di novembre, quando un approccio moderatamente costruttivo rifletteva la valutazione che il "rally" dei mercati, iniziato a fine ottobre, potesse proseguire. Nel corso dell'anno sono stati utilizzati strumenti derivati a fini di copertura parziale del rischio azionario.

Complice la non imminente scadenza del fondo, il portafoglio rimane ben bilanciato tra le diverse componenti di strategia e sostanzialmente allineato ai target allocativi da modello. Tuttavia, all'interno della componente direzionale obbligazionaria, si mantiene un sovrappeso relativo della componente governativa rispetto a quella di credito "high yield".

Monitoraggio dei rischi di sostenibilità

ANIMA SGR recepisce la definizione normativa di fattori di sostenibilità e rischio di sostenibilità (Regolamento UE 2088/2019). La SGR controlla i rischi di sostenibilità mediante l'elaborazione ed il monitoraggio dei rating ESG degli emittenti, basati sugli scoring ESG forniti da info provider specializzati. Per informazioni dettagliate si veda il sito di Anima SGR S.p.A. alla sezione "Sostenibilità".

**RELAZIONE DI GESTIONE DEL FONDO
ANIMA OBIETTIVO GLOBALE 2024 AL 29/12/2023
SITUAZIONE PATRIMONIALE**

ATTIVITA'	Situazione al 29/12/2023		Situazione a fine esercizio precedente	
	Valore complessivo	In percentuale del totale attività	Valore complessivo	In percentuale del totale attività
A. STRUMENTI FINANZIARI QUOTATI	103.793.384	99,498%	161.003.830	93,904%
A1. Titoli di debito				
A1.1 Titoli di Stato				
A1.2 Altri				
A2. Titoli di capitale				
A3. Parti di OICR	103.793.384	99,498%	161.003.830	93,904%
B. STRUMENTI FINANZIARI NON QUOTATI				
B1. Titoli di debito				
B2. Titoli di capitale				
B3. Parti di OICR				
C. STRUMENTI FINANZIARI DERIVATI			174.823	0,102%
C1. Margini presso organismi di compensazione e garanzia			174.823	0,102%
C2. Opzioni, premi o altri strumenti finanziari derivati quotati				
C3. Opzioni, premi o altri strumenti finanziari derivati non quotati				
D. DEPOSITI BANCARI				
D1. A vista				
D2. Altri				
E. PRONTI CONTRO TERMINE ATTIVI E OPERAZIONI ASSIMILATE				
F. POSIZIONE NETTA DI LIQUIDITA'	1.888	0,002%	8.248.440	4,811%
F1. Liquidità disponibile	1.888	0,002%	8.199.580	4,782%
F2. Liquidità da ricevere per operazioni da regolare			62.790	0,037%
F3. Liquidità impegnata per operazioni da regolare			-13.930	-0,008%
G. ALTRE ATTIVITA'	521.808	0,500%	2.028.418	1,183%
G1. Ratei attivi	25.167	0,024%	14.805	0,009%
G2. Risparmio d'imposta				
G3. Altre	496.641	0,476%	2.013.613	1,174%
TOTALE ATTIVITA'	104.317.080	100,000%	171.455.511	100,000%

PASSIVITA' E NETTO	Situazione al 29/12/2023	Situazione a fine esercizio precedente
	Valore complessivo	Valore complessivo
H. FINANZIAMENTI RICEVUTI	360.541	
I. PRONTI CONTRO TERMINE PASSIVI E OPERAZIONI ASSIMILATE		
L. STRUMENTI FINANZIARI DERIVATI		
L1. Opzioni, premi o altri strumenti finanziari derivati quotati		
L2. Opzioni, premi o altri strumenti finanziari derivati non quotati		
M. DEBITI VERSO I PARTECIPANTI		
M1. Rimborsi richiesti e non regolati		
M2. Proventi da distribuire		
M3. Altri		
N. ALTRE PASSIVITA'	25.464	24.106
N1. Provvigioni ed oneri maturati e non liquidati	9.743	20.813
N2. Debiti di imposta		
N3. Altre	15.721	3.293
TOTALE PASSIVITA'	386.005	24.106
VALORE COMPLESSIVO NETTO DEL FONDO	103.931.075	171.431.405
VALORE COMPLESSIVO NETTO DEL FONDO CLASSE CLC	103.931.075	171.431.405
Numero delle quote in circolazione CLASSE CLC	20.504.868,615	35.555.275,309
Valore unitario delle quote CLASSE CLC	5,069	4,822

Movimenti delle quote nell'esercizio - Classe CLC	
Quote emesse	
Quote rimborsate	15.050.406,694

**RELAZIONE DI GESTIONE DEL FONDO
ANIMA OBIETTIVO GLOBALE 2024 AL 29/12/2023
SEZIONE REDDITUALE**

	Relazione al 29/12/2023		Relazione esercizio precedente	
A. STRUMENTI FINANZIARI QUOTATI	7.154.404		-29.426.028	
A1. PROVENTI DA INVESTIMENTI				
A1.1 Interessi e altri proventi su titoli di debito				
A1.2 Dividendi e altri proventi su titoli di capitale				
A1.3 Proventi su parti di OICR				
A2. UTILE/PERDITA DA REALIZZI	1.529.272		-11.886.467	
A2.1 Titoli di debito				
A2.2 Titoli di capitale				
A2.3 Parti di OICR	1.529.272		-11.886.467	
A3. PLUSVALENZE/MINUSVALENZE	6.070.108		-18.621.221	
A3.1 Titoli di debito				
A3.2 Titoli di capitale				
A3.3 Parti di OICR	6.070.108		-18.621.221	
A4. RISULTATO DELLE OPERAZIONI DI COPERTURA DI STRUMENTI FINANZIARI QUOTATI	-444.976		1.081.660	
Risultato gestione strumenti finanziari quotati		7.154.404		-29.426.028
B. STRUMENTI FINANZIARI NON QUOTATI				
B1. PROVENTI DA INVESTIMENTI				
B1.1 Interessi e altri proventi su titoli di debito				
B1.2 Dividendi e altri proventi su titoli di capitale				
B1.3 Proventi su parti di OICR				
B2. UTILE/PERDITA DA REALIZZI				
B2.1 Titoli di debito				
B2.2 Titoli di capitale				
B2.3 Parti di OICR				
B3. PLUSVALENZE/MINUSVALENZE				
B3.1 Titoli di debito				
B3.2 Titoli di capitale				
B3.3 Parti di OICR				
B4. RISULTATO DELLE OPERAZIONI DI COPERTURA DI STRUMENTI FINANZIARI NON QUOTATI				
Risultato gestione strumenti finanziari non quotati				
C. RISULTATO DELLE OPERAZIONI IN STRUMENTI FINANZIARI DERIVATI NON DI COPERTURA			1.478.596	
C1. RISULTATI REALIZZATI			1.478.596	
C1.1 Su strumenti quotati			1.478.596	
C1.2 Su strumenti non quotati				
C2. RISULTATI NON REALIZZATI				
C2.1 Su strumenti quotati				
C2.2 Su strumenti non quotati				

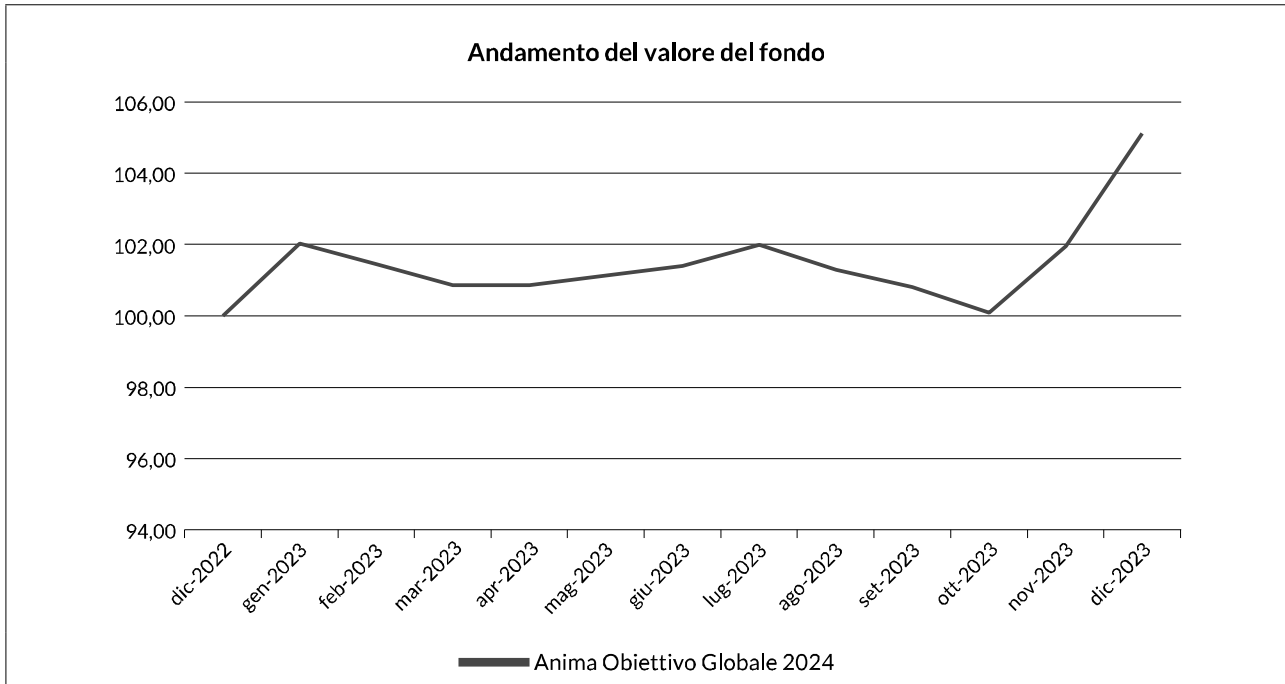
	Relazione al 29/12/2023		Relazione esercizio precedente	
D. DEPOSITI BANCARI				
D1. INTERESSI ATTIVI E PROVENTI ASSIMILATI				
E. RISULTATO DELLA GESTIONE CAMBI	5.655		200.611	
E1. OPERAZIONI DI COPERTURA				
E1.1 Risultati realizzati				
E1.2 Risultati non realizzati				
E2. OPERAZIONI NON DI COPERTURA				
E2.1 Risultati realizzati				
E2.2 Risultati non realizzati				
E3. LIQUIDITÀ	5.655		200.611	
E3.1 Risultati realizzati	5.587		8.312	
E3.2 Risultati non realizzati	68		192.299	
F. ALTRE OPERAZIONI DI GESTIONE				
F1. PROVENTI DELLE OPERAZIONI DI PRONTI CONTRO TERMINE E ASSIMILATE				
F2. PROVENTI DELLE OPERAZIONI DI PRESTITO TITOLI				
Risultato lordo della gestione di portafoglio		7.160.059		-27.746.821
G. ONERI FINANZIARI	-15.721		-17.290	
G1. INTERESSI PASSIVI SU FINANZIAMENTI RICEVUTI	-15.721		-17.290	
G2. ALTRI ONERI FINANZIARI				
Risultato netto della gestione di portafoglio		7.144.338		-27.764.111
H. ONERI DI GESTIONE	-984.370		-1.785.292	
H1. PROVVIGIONE DI GESTIONE SGR	-14.733		-112.000	
Commissioni di gestione OICR collegati	331.729		1.012.336	
Provvigioni di gestione SGR	-346.462		-1.124.336	
H2. COSTO DEL CALCOLO DEL VALORE DELLA QUOTA	-37.691		-53.413	
H3. COMMISSIONI DEPOSITARIO	-38.207		-52.236	
H4. SPESE PUBBLICAZIONE PROSPETTI E INFORMATIVA AL PUBBLICO	-3.986		-5.063	
H5. ALTRI ONERI DI GESTIONE	-10.141		-19.408	
H6. COMMISSIONI DI COLLOCAMENTO (cfr. Tit. V, Cap. 1, Sez II, para. 3.3.1)	-879.612		-1.543.172	
I. ALTRI RICAVI E ONERI	28.315		7.202	
I1. INTERESSI ATTIVI SU DISPONIBILITÀ LIQUIDE	25.908		14.805	
I2. ALTRI RICAVI	2.890		7.767	
I3. ALTRI ONERI	-483		-15.370	
Risultato della gestione prima delle imposte		6.188.283		-29.542.201
L. IMPOSTE				
L1. IMPOSTA SOSTITUTIVA A CARICO DELL'ESERCIZIO				
L2. RISPARMIO DI IMPOSTA				
L3. ALTRE IMPOSTE				
Utile/perdita dell'esercizio		6.188.283		-29.542.201
Utile/perdita dell'esercizio Classe CLC		6.188.283		-29.542.201

NOTA INTEGRATIVA

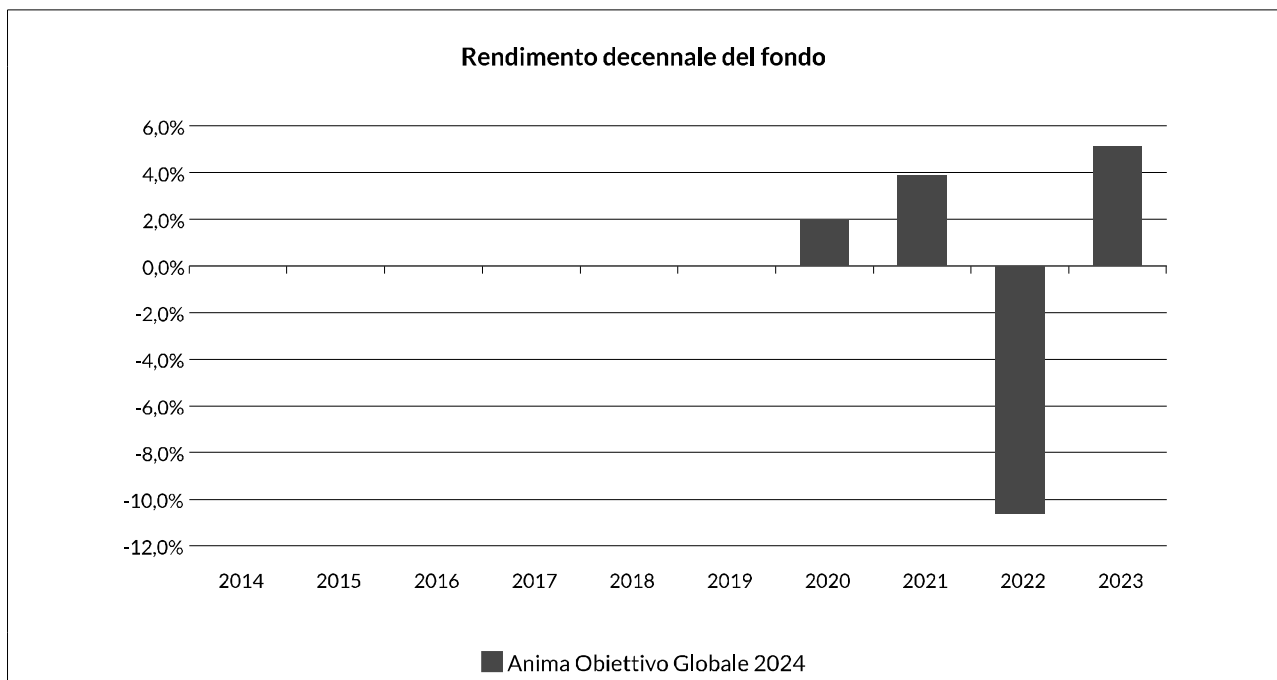
Parte A – Andamento del valore della quota

Nel grafico seguente è illustrato l'andamento del valore della quota.

I valori sono ribasati a 100 all'inizio dell'esercizio. L'andamento delle classi di quota include il reinvestimento di eventuali proventi distribuiti durante l'esercizio, ove previsto dal Regolamento del Fondo.



Nel grafico e nella tabella seguente sono illustrati i rendimenti del Fondo/Classe, sulla base dell'esposizione dei risultati di un anno civile completo.



Anima Obiettivo Globale 2024	
Performance annuale	5,1%
Performance ultimi tre anni	-0,8%

I rendimenti del Fondo/Classe, ove previsto dal Regolamento dello stesso, includono il reinvestimento di eventuali proventi distribuiti durante l'anno, ma non includono gli eventuali costi di sottoscrizione e rimborso a carico dell'investitore.

A partire dal 1° luglio 2011, la tassazione è a carico dell'investitore.

Data la politica di investimento del Fondo non è possibile individuare un benchmark rappresentativo, di conseguenza non è possibile calcolare il valore della Tracking Error Volatility.

Nella tabella seguente sono riportati i valori minimi e massimi della quota delle classi di quota del Fondo raggiunti durante l'anno.

Per quanto riguarda i principali eventi che hanno influito sul valore della quota, si rimanda al commento gestionale.

Descrizione	Classe CLC		
	Esercizio 2023	Esercizio 2022	Esercizio 2021
Valore massimo della quota	5,069	5,384	5,442
Valore minimo della quota	4,825	4,772	5,200

Il Fondo non è suddiviso in classi di quota.

Le quote del Fondo non sono trattate in mercati regolamentati.

RISCHI ASSUNTI NELL'ESERCIZIO

Il monitoraggio del rischio è assicurato dalla funzione di Risk Management, alle dirette dipendenze del Consiglio di Amministrazione, che ha il compito di calcolare e monitorare il profilo di rischio rendimento dei fondi.

Il Risk Management provvede alla stima del rischio utilizzando un modello di rischio interno implementato mediante l'applicativo Risk Manager della società MSCI Inc. (RiskMetrics). Il modello di rischio è basato su una simulazione storica, con riferimento ad un orizzonte temporale di breve periodo (osservazioni giornaliere e fattore di decadimento 0.99).

Il fondo è monitorato prevalentemente in termini di Volatilità, inteso come deviazione standard annualizzata dei rendimenti del fondo. Il fondo è anche monitorato in termini di esposizione ai principali fattori di rischio, con particolare riferimento all'esposizione per *asset class*, all'esposizione valutaria, alla duration ed al merito di credito.

Il fondo è altresì monitorato in termini di liquidità, con particolare riferimento alla liquidabilità minima degli attivi su diversi orizzonti temporali, definita sulla base del profilo di liquidità del fondo.

La struttura di gestione, nell'assunzione delle scelte di investimento, verifica costantemente la coerenza delle decisioni assunte con il profilo rischio rendimento del fondo e con i limiti prudenziali interni deliberati dal Consiglio di Amministrazione della società, con particolare riferimento al livello di Volatilità e alla esposizione ai principali fattori di rischio e alla liquidabilità degli attivi, come sopra indicato.

Ai fini del monitoraggio dei limiti normativi sull'esposizione complessiva in strumenti finanziari derivati è utilizzato l'approccio degli impegni.

Il fondo è esposto principalmente, direttamente o per il tramite delle parti di OICR nei quali è investito, al rischio di tasso d'interesse, d'inflazione, di credito, azionario e valutario.

Sono state adottate, durante l'anno, politiche di copertura e/o mitigazione del rischio azionario tramite strumenti finanziari derivati. Non sono, invece, state adottate, durante l'anno, politiche di copertura e/o mitigazione del rischio di tasso d'interesse, d'inflazione, di credito e valutario.

La seguente tabella illustra le principali risultanze del modello di misurazione del rischio da modello al 29/12/2023.

	Fondo
Totale	3,2

Parte B – Le attività, le passività e il valore complessivo netto

Sezione I - Criteri di valutazione e Principi contabili

Criteri di valutazione

Nella redazione della Relazione di Gestione del Fondo, ANIMA SGR S.p.A. ha applicato i principi contabili di generale accettazione per i fondi comuni di investimento e i criteri di valutazione previsti dal Regolamento sulla gestione collettiva del risparmio emanato con Provvedimento della Banca d'Italia del 19 gennaio 2015 e successive modificazioni.

Si segnala che Anima SGR S.p.A. ha delegato il calcolo del NAV in regime di outsourcing al Fund Administrator BNP Paribas SA.

Tali principi e criteri, che sono conformi a quelli utilizzati nel corso dell'esercizio per la predisposizione dei prospetti di calcolo del valore della quota e della Relazione semestrale, invariati rispetto all'esercizio precedente, sono qui di seguito riportati.

Registrazione delle operazioni

- Gli acquisti e le vendite di strumenti finanziari sono contabilizzati nel portafoglio del Fondo sulla base della data di effettuazione dell'operazione, indipendentemente dalla data di regolamento dell'operazione stessa.
- Nel caso di sottoscrizione di titoli di nuova emissione, la contabilizzazione nel portafoglio del Fondo avviene invece nel momento in cui l'attribuzione dei titoli è certa, ovvero, in ogni altro caso, nei termini previsti dal programma di offerta o dagli usi e consuetudini di Borsa.
- Il costo medio di acquisto ed il cambio medio di acquisto sono calcolati sulla base del valore di libro degli strumenti finanziari alla fine del periodo precedente modificato, rispettivamente, dal costo degli acquisti del periodo e dal loro cambio.
- Le plusvalenze e le minusvalenze sugli strumenti finanziari riflettono gli scarti tra il costo medio di carico ed il valore derivante dalla valorizzazione del portafoglio alla data della Relazione.
- La differenza tra il cambio medio di carico e il cambio alla data della Relazione origina le plusvalenze e le minusvalenze da cambio sugli strumenti finanziari in valuta detenuti e sulla giacenza di liquidità in divisa estera. Tali importi andranno a rettificare i valori di carico degli strumenti finanziari in portafoglio all'inizio dell'esercizio successivo.
- Gli utili e le perdite sui realizzi sono costituiti dalle differenze tra i costi medi di carico ed i relativi prezzi di vendita degli strumenti finanziari alienati nel corso del periodo, tenendo conto delle commissioni di negoziazione.
- Gli utili e le perdite da realizzi su cambi per operazioni in strumenti finanziari sono determinati dalla differenza tra il cambio medio degli acquisti effettuati nel periodo, come sopra indicato, ed il cambio del giorno dell'operazione.
- Gli utili e le perdite su negoziazione di divise sono originati dalla differenza tra il controvalore della divisa in giacenza, modificato dal controvalore medio degli acquisti effettuati nel periodo, ed il controvalore della divisa effettivamente negoziata.
- Le compravendite di divisa a termine concorrono alla determinazione del valore netto del Fondo in termini di plusvalenza o minusvalenza in base al valore nominale valutato confrontando il cambio a termine pattuito con un cambio di riferimento, cioè il cambio a termine che si verrebbe a pattuire alla data della valutazione per un'operazione avente le stesse caratteristiche e stessa scadenza, calcolato utilizzando una curva tassi di mercato. Gli utili o le perdite da realizzi su cambi sono determinati quale differenza tra il cambio a termine del contratto di copertura ed il cambio di chiusura dell'operazione.
- Le differenze di cambio derivanti dalla conversione delle voci espresse in valuta estera sono contabilizzate in voci separate nella Relazione tenendo distinte quelle realizzate da quelle di valutazione; sempre nella sezione riguardante il risultato della gestione cambi sono state registrate le componenti reddituali delle operazioni di copertura del rischio di cambio.
- Le operazioni di deposito bancario sono registrate alla data di effettuazione. Il rateo interessi viene distribuito proporzionalmente lungo tutta la durata del deposito.
- Le operazioni di "pronti contro termine" e assimilabili sono registrate alla data di effettuazione delle operazioni e non influiscono sulla movimentazione di portafoglio, mentre i movimenti della liquidità a pronti trovano corrispettivo in movimenti di pari importo della liquidità da consegnare o da ricevere.

- La differenza tra i prezzi a pronti e quelli a termine viene distribuita, proporzionalmente al tempo trascorso, lungo tutta la durata del contratto come componente di reddito.
- La vendita o l'acquisto di contratti futures influenzano il valore netto del Fondo attraverso la corresponsione o l'incasso dei margini di variazione, i quali incidono direttamente sulla liquidità disponibile e sul conto economico. Tali differenziali vengono registrati per competenza sulla base della variazione giornaliera tra i prezzi di chiusura del mercato di contrattazione e il costo dei contratti stipulati o i prezzi del giorno precedente; il valore degli Equity Swap è calcolato determinando il controvalore del nozionale iniziale più l'apprezzamento (oppure meno il deprezzamento) e gli eventuali dividendi, più o meno gli eventuali acquisti o vendite. Il valore attuale sarà dato dalla sommatoria delle quantità per il prezzo di chiusura dell'azione sottostante più l'eventuale dividendo netto staccato e non ancora incassato.
- I dividendi dei titoli azionari quotati nelle Borse Nazionali ed Internazionali sono rilevati in base al criterio della competenza riferita alla data dello stacco, al lordo delle ritenute d'imposta. Ove ciò non sia possibile gli stessi sono rilevati alla prima data utile successiva o al momento dell'incasso.
- Gli oneri di gestione e le commissioni d'incentivo vengono registrati secondo il principio della competenza mediante l'iscrizione di appositi ratei sulla base di quanto previsto dai Prospetti informativi dei fondi.
- Gli interessi, gli altri proventi e gli oneri a carico del Fondo sono calcolati secondo il principio della competenza temporale, anche mediante rilevazione dei ratei attivi e passivi;
- Le sottoscrizioni ed i rimborsi delle quote di OICR sono rilevati a norma del Regolamento del Fondo e secondo il principio della competenza temporale.

Valutazione degli strumenti finanziari

- Per le azioni e gli strumenti assimilabili quotati, la fonte ufficiale di valorizzazione è prezzo di chiusura o l'ultimo prezzo disponibile rilevato sul mercato di quotazione. Nel caso in cui lo strumento non faccia prezzo in un dato giorno (ad esempio per mancanza di scambi o chiusura del mercato) verrà mantenuto il prezzo invariato. Nel caso di sospensione per oltre tre mesi, il titolo è trattato come non quotato.
- Per le azioni e gli strumenti assimilabili non quotati, la valorizzazione è effettuata mediante la stima di un presunto valore di realizzo, tenuto conto di tutte le informazioni disponibili al momento del calcolo.
- Per i titoli obbligazionari liquidi la fonte ufficiale di valorizzazione è il prezzo Bloomberg Generic (media di prezzi calcolata dall'info provider Bloomberg) di fine giornata. Qualora, in un dato giorno, non sia stato fatto registrare un prezzo su tale fonte prezzo, ovvero questa sia evidenziata come anomala dal sistema di controlli, verranno utilizzati i prezzi alternativi rilevati su sistemi multilaterali di negoziazione o singoli contributori quali ICE Data o Bloomberg CBBT.
- Per i titoli obbligazionari illiquidi la valorizzazione è effettuata sulla base di un prezzo teorico calcolato mediante un apposito modello di valutazione. Nel caso in cui non si disponga di un adeguato modello di valorizzazione, la valorizzazione è effettuata mediante la stima di un presunto valore di realizzo, tenuto conto di tutte le informazioni disponibili al momento del calcolo.
- La valutazione delle parti di OICR quotate è effettuata sulla base degli stessi criteri applicati alle azioni. La valutazione delle parti di OICR non quotate è effettuata sulla base dell'ultimo valore delle parti stesse reso noto al pubblico, tenuto conto - per le posizioni illiquide - di eventuali elementi oggettivi di valutazione relativi a fatti verificatisi dopo la determinazione dell'ultimo valore reso noto al pubblico, secondo le disposizioni del Regolamento Banca d'Italia.
- Per le posizioni in strumenti finanziari derivati quotati e liquidi, la fonte ufficiale di valorizzazione è il prezzo di regolamento o l'ultimo prezzo disponibile rilevato sul mercato di quotazione. Nel caso in cui lo strumento non faccia prezzo in un dato giorno (ad esempio per mancanza di scambi o chiusura del mercato) verrà mantenuto il prezzo invariato.
- Le posizioni in *total return swap* e in *currency forward* sono valorizzate sulla base del prezzo teorico calcolato mediante un apposito modello di valutazione.
- Le posizioni in strumenti finanziari derivati non quotati o illiquidi, diversi dai *total return swap* e dai *currency forward*, sono valorizzate sulla base del prezzo di mercato a cui gli operatori sono disposti a negoziare lo strumento stesso. Tale prezzo può essere fornito da una sola controparte (inclusa la controparte dell'operazione) o essere basato sui prezzi ricevuti da più controparti (ad esempio, la loro media). Nel caso in cui tale prezzo non sia disponibile o sia evidenziato come anomalo dal sistema di controlli, tali posizioni sono valorizzate sulla base del prezzo teorico calcolato mediante un apposito modello di valutazione.
- Le poste denominate in valute diverse da quella di denominazione dei fondi sono convertite in quest'ultima valuta utilizzando il tasso di cambio rilevato giornalmente dalla WM/Reuters accertato attraverso le rilevazioni dei principali contributori, calcolati da WM Company, sulla base dei dati resi

disponibili sui circuiti informativi. Nel caso in cui i citati tassi di cambio non fossero disponibili, verranno utilizzati i tassi di cambio correnti, alla data di riferimento della valutazione, accertati quotidianamente dalla Banca Centrale Europea (BCE).

Principi contabili

Nella redazione della Relazione di Gestione del Fondo, ANIMA SGR S.p.A. ha applicato i principi contabili di generale accettazione per i fondi comuni di investimento e i criteri di valutazione previsti dal Regolamento Banca d'Italia 19 gennaio 2015.

Essi sono altresì coerenti con quelli utilizzati nel corso dell'esercizio per la predisposizione dei prospetti di calcolo della quota.

I principi maggiormente significativi, ove applicabili, sono elencati nel seguito:

- Le compravendite di titoli sono contabilizzate nel portafoglio del Fondo sulla base della data d'effettuazione delle operazioni;
- Gli interessi, gli altri proventi e gli oneri a carico del Fondo sono stati calcolati secondo il principio della competenza temporale, anche mediante rilevazione dei ratei attivi e passivi;
- Le sottoscrizioni ed i rimborsi delle quote sono stati rilevati a norma del Regolamento del Fondo e secondo il principio della competenza temporale;
- Gli utili e le perdite da realizzi risultano dalla differenza tra i costi medi ponderati di carico ed i valori realizzati dalle vendite; i costi ponderati di carico rappresentano i valori dei titoli alla fine dell'esercizio precedente, modificati dai costi medi d'acquisto del periodo;
- Le plusvalenze e le minusvalenze su titoli sono originate dalla differenza tra il costo medio ponderato ed i valori determinati secondo i criteri indicati in precedenza, ossia prezzi di mercato o valutazioni applicati alla data della Relazione;
- Le differenze di cambio derivanti dalla conversione delle voci espresse in valuta estera sono contabilizzate in voci separate nella Relazione tenendo distinte quelle realizzate da quelle di valutazione; sempre nella sezione riguardante il risultato della gestione cambi sono state registrate le componenti reddituali delle operazioni di copertura dal rischio di cambio;
- I contratti a termine di compravendita divisa, sono valutati convertendo al tasso di cambio a termine corrente per scadenze corrispondenti a quelle delle operazioni oggetto di valutazioni;
- Per le operazioni di "pronti contro termine", la differenza tra i prezzi a pronti e quelli a termine è stata distribuita, proporzionalmente al tempo trascorso, lungo tutta la durata del contratto.

La Relazione di Gestione è stata predisposta nella prospettiva della continuità aziendale. Non sussistono dubbi e/o incertezze circa la capacità del Fondo di proseguire la propria operatività finalizzata al conseguimento degli obiettivi di gestione previsti dal Regolamento del Fondo stesso.

Sezione II - Le attività

Aree geografiche verso cui sono orientati gli investimenti

Paese	Titoli di capitale	Titoli di debito	Parti di OICR
Irlanda			26.730.759
Italia			77.062.625
Totali			103.793.384

Settori economici di impiego delle risorse del Fondo

Ripartizione degli strumenti finanziari quotati e non quotati per settori di attività economica			
	Titoli di capitale	Titoli di debito	Parti di OICR
Finanziario			103.793.384
Totali			103.793.384

Elenco analitico dei principali strumenti finanziari detenuti dal Fondo

Titoli	Divisa	Quantità	Controvalore in Euro	% su Totale attività
ANIMA RISPARMIO F EUR ACC	EUR	2.104.776	16.065.759	15,400%
ANIMA BOND DOLLAR-I	EUR	2.100.548	15.240.736	14,610%
ANIMA SFORZESCO - CLASSE F	EUR	1.065.195	14.286.392	13,695%
ANIMA OBBLIGAZIONARIO HIGH YIELD - Y	EUR	810.358	11.678.062	11,195%
ANIMA OBBLIGAZIONARIO FLESSIBILE F	EUR	2.211.849	10.875.663	10,426%
ANIMA OBBLIGAZIONARIO GOVERNAT FLEX CL F	EUR	1.532.161	7.113.825	6,819%
ANIMA GLOBAL MACRO	EUR	1.136.526	5.735.251	5,498%
ANIMA AMERICA Y	EUR	541.448	4.418.212	4,235%
ANIMA LIQUIDITA CL FM	EUR	82.063	4.126.303	3,956%
ANIMA INIZIATIVA EUROPA - CLASSE F	EUR	202.717	3.873.518	3,713%
ANIMA HIGH YIELD BOND-I	EUR	683.855	3.560.013	3,413%
ANIMA PACIFICO - CLASSE F	EUR	198.484	1.729.395	1,658%
ANIMA EMERGENTI Y	EUR	289.726	1.657.524	1,589%
AF-ANIMA SMART VOL USA-I	EUR	217.877	1.329.439	1,274%
ANIMA FONDO TRADING - CLASSE F	EUR	65.860	1.237.972	1,187%
ANIMA FUND LIQUIDITY-I	EUR	153.766	865.320	0,830%

II.1 STRUMENTI FINANZIARI QUOTATI

Ripartizione degli strumenti finanziari quotati per paese di residenza dell'emittente

	Paese di residenza dell'emittente			
	Italia	Altri Paesi dell'UE	Altri Paesi dell'OCSE	Altri Paesi
Titoli di debito: - di Stato - di altri enti pubblici - di banche - di altri				
Titoli di capitale: - con diritto di voto - con voto limitato - altri				
Parti di OICR: - OICVM - FIA aperti retail - altri	77.062.625	26.730.759		
Totali: - in valore assoluto - in percentuale del totale delle attività	77.062.625 73,873%	26.730.759 25,625%		

Ripartizione degli strumenti finanziari quotati per mercato di quotazione

	Mercato di quotazione			
	Italia	Altri Paesi dell'UE	Altri Paesi dell'OCSE	Altri Paesi
Titoli quotati	77.062.625	26.730.759		
Titoli in attesa di quotazione				
Totali: - in valore assoluto - in percentuale del totale delle attività	77.062.625 73,873%	26.730.759 25,625%		

Movimenti dell'esercizio strumenti finanziari quotati

	Controvalore acquisti	Controvalore vendite/rimborsi
Titoli di debito - titoli di Stato - altri		
Titoli di capitale Parti di OICR	20.177.993	84.987.819
Totale	20.177.993	84.987.819

II.2 STRUMENTI FINANZIARI NON QUOTATI

Ripartizione degli strumenti finanziari non quotati per paese di residenza dell'emittente

A fine esercizio il Fondo non deteneva strumenti finanziari non quotati.

Movimenti dell'esercizio strumenti finanziari non quotati

Nel corso dell'esercizio il Fondo non ha effettuato movimenti in strumenti finanziari non quotati.

II.3 TITOLI DI DEBITO

Elenco titoli "strutturati" detenuti in portafoglio

A fine esercizio il Fondo non deteneva titoli strutturati.

TITOLI DI DEBITO: *DURATION* MODIFICATA PER VALUTA DI DENOMINAZIONE

A fine esercizio il Fondo non deteneva titoli di debito.

II.4 STRUMENTI FINANZIARI DERIVATI

A fine esercizio il Fondo non deteneva strumenti finanziari derivati attivi né una posizione creditoria e non ha ricevuto attività in garanzia per l'operatività in tali strumenti.

II.5 DEPOSITI BANCARI

A fine esercizio il Fondo non deteneva depositi bancari e non ne ha aperti nel corso dell'esercizio.

II.6 PRONTI CONTRO TERMINE ATTIVI E OPERAZIONI ASSIMILATE

A fine esercizio il Fondo non deteneva pronti contro termine attivi ed operazioni assimilate e non ne ha poste in essere nel corso dell'esercizio.

II.7 OPERAZIONI DI PRESTITO TITOLI

A fine esercizio il Fondo non aveva in essere operazioni di prestito titoli e non ne ha poste in essere nel corso dell'esercizio.

II.8 POSIZIONE NETTA DI LIQUIDITA'

	Importo
Liquidità disponibile:	
- Liquidità disponibile in euro	
- Liquidità disponibile in divise estere	1.888
Totale	1.888
Liquidità da ricevere per operazioni da regolare:	
- Liquidità da ricevere su strumenti finanziari in euro	
- Liquidità da ricevere su strumenti finanziari in divise estere	
- Liquidità da ricevere su vendite a termine in euro	
- Liquidità da ricevere su vendite a termine in divise estere	
- Liquidità da ricevere operazioni su divisa	
- Interessi attivi da ricevere	
Totale	
Liquidità impegnata per operazioni da regolare:	
- Liquidità impegnata per operazioni in strumenti finanziari in euro	
- Liquidità impegnata per operazioni in strumenti finanziari in divise estere	
- Liquidità impegnata per acquisti a termine in euro	
- Liquidità impegnata per acquisti a termine in divise estere	
- Liquidità impegnata per operazioni su divisa	
- Interessi passivi da pagare	
Totale	
Totale posizione netta di Liquidità	1.888

II.9 ALTRE ATTIVITA'

	Importo
Ratei Attivi	25.167
Rateo interessi attivi di c/c	25.167
Risparmio d'imposta	
Altre	496.641
Risconto commissioni di collocamento	496.641
Totale	521.808

Sezione III - Le passività**III.1 FINANZIAMENTI RICEVUTI**

	Importo
Finanziamenti ricevuti	360.541
- Finanziamenti ricevuti in euro	360.541
- Finanziamenti ricevuti in divise estere	
Totale	360.541

III.2 PRONTI CONTRO TERMINE PASSIVI E OPERAZIONI ASSIMILATE

A fine esercizio il Fondo non deteneva pronti contro termine passivi ed operazioni assimilate e non ne ha poste in essere nel corso dell'esercizio.

III.3 OPERAZIONI DI PRESTITO TITOLI

A fine esercizio il Fondo non aveva in essere operazioni di prestito titoli e non ne ha poste in essere nel corso dell'esercizio.

III.4 STRUMENTI FINANZIARI DERIVATI

A fine esercizio il Fondo non deteneva strumenti finanziari derivati passivi né una posizione debitoria per l'operatività in tali strumenti.

III.5 DEBITI VERSO PARTECIPANTI

A fine esercizio il Fondo non presenta debiti verso partecipanti.

III.6 ALTRE PASSIVITA'

	Importo
Provvigioni ed oneri maturati e non liquidati	-9.743
Rateo passivo provvigione di gestione	-8.329
Rateo passivo depositario	-1.494
Rateo passivo oneri società di revisione	-6.323
Rateo attivo commissione di gestione OICR collegati	8.263
Rateo passivo calcolo quota	-819
Rateo calcolo quota SGR	-1.041
Debiti di imposta	
Altre	-15.721
Rateo interessi passivi su c/c	-15.721
Totale	-25.464

Sezione IV – Il valore complessivo netto

Variazione del patrimonio netto - Classe CLC			
	Anno 2023	Anno 2022	Anno 2021
Patrimonio netto a inizio periodo	171.431.405	329.077.282	332.349.984
Incrementi:			
a) sottoscrizioni:			
- sottoscrizioni singole			
- piani di accumulo			
- <i>switch</i> in entrata			
b) risultato positivo della gestione	6.188.283		12.655.407
Decrementi:			
a) rimborsi:			
- riscatti	73.688.613	128.103.676	15.928.109
- piani di rimborso	33.483.166	68.824.484	15.743.218
- <i>switch</i> in uscita	40.205.447	59.279.192	184.891
b) proventi distribuiti			
c) risultato negativo della gestione		29.542.201	
Patrimonio netto a fine periodo	103.931.075	171.431.405	329.077.282
Numero totale quote in circolazione	20.504.868,615	35.555.275,309	61.013.927,727
Numero quote detenute da investitori qualificati			
% Quote detenute da investitori qualificati			
Numero quote detenute da soggetti non residenti	94.177,159	126.236,333	202.257,049
% Quote detenute da soggetti non residenti	0,459%	0,355%	0,331%

Sezione V – Altri dati patrimoniali

IMPEGNI

A fine esercizio il Fondo non aveva impegni in strumenti derivati e altre operazioni a termine.

PROSPETTO DI RIPARTIZIONE DELLE ATTIVITA' E DELLE PASSIVITA' NEI CONFRONTI DEL GRUPPO

	ATTIVITA'	% SU ATTIVITA'	PASSIVITA'	% SU PASSIVITA'
a) Strumenti finanziari detenuti:				
ANIMA RISPARMIO F EUR ACC	16.065.759	15,401%		
ANIMA BOND DOLLAR-I	15.240.736	14,610%		
ANIMA SFORZESCO - CLASSE F	14.286.392	13,695%		
ANIMA OBBLIGAZIONARIO HIGH YIELD - Y	11.678.062	11,195%		
ANIMA OBBLIGAZIONARIO FLESSIBILE F	10.875.663	10,426%		
ANIMA OBBLIGAZIONARIO GOVERNAT FLEX CL F	7.113.825	6,819%		
ANIMA GLOBAL MACRO	5.735.251	5,498%		
ANIMA AMERICA Y	4.418.212	4,235%		
ANIMA LIQUIDITA CL FM	4.126.303	3,956%		
ANIMA INIZIATIVA EUROPA - CLASSE F	3.873.518	3,713%		
ANIMA HIGH YIELD BOND-I	3.560.013	3,413%		
ANIMA PACIFICO - CLASSE F	1.729.395	1,658%		
ANIMA EMERGENTI Y	1.657.524	1,589%		
AF-ANIMA SMART VOL USA-I	1.329.439	1,274%		
ANIMA FONDO TRADING - CLASSE F	1.237.972	1,187%		
ANIMA FUND LIQUIDITY-I	865.320	0,830%		
	ATTIVITA'		PASSIVITA'	
b) Strumenti finanziari derivati:				
- Opzioni acquistate				
- Opzioni vendute				
			Importo	
c) Depositi bancari				
			Importo	
d) Altre attività				
- Liquidità disponibile su conti correnti				
- Ratei attivi liquidità				
			Importo	
e) Finanziamenti ricevuti				
			Importo	
f) Altre passività				
- Debiti Commissioni Depositario				
- Ratei passivi di Liquidità				
- Commissioni RTO				
			Importo	
g) Garanzia per margini iniziali su futures:				
- cash				
- titoli				

PROSPETTO DI RIPARTIZIONE DELLE ATTIVITA' E DELLE PASSIVITA' IN DIVISA

	ATTIVITÀ				PASSIVITA'		
	Strumenti finanziari	Depositi bancari	Altre attività	TOTALE	Finanziamenti ricevuti	Altre passività	TOTALE
Euro	103.793.384		518.826	104.312.210	360.541	25.464	386.005
Dollaro USA			4.870	4.870			
Totale	103.793.384		523.696	104.317.080	360.541	25.464	386.005

Parte C – Il risultato economico dell'esercizio

Sezione I – Strumenti finanziari quotati e non quotati e relative operazioni di copertura

I.1 RISULTATO DELLE OPERAZIONI SU STRUMENTI FINANZIARI

Risultato complessivo delle operazioni su:	Utile/perdita da realizza	di cui: per variazioni dei tassi di cambio	Plus/minusvalenze	di cui: per variazioni dei tassi di cambio
A. Strumenti finanziari quotati				
1. Titoli di debito				
2. Titoli di capitale				
3. Parti di OICR	1.529.272		6.070.108	
- OICVM	1.529.272		6.070.108	
- FIA				
B. Strumenti finanziari non quotati				
1. Titoli di debito				
2. Titoli di capitale				
3. Parti di OICR				

I.2 STRUMENTI FINANZIARI DERIVATI

Risultato degli strumenti finanziari derivati				
	Con finalità di copertura (sottovoci A4 e B4)		Senza finalità di copertura (sottovoci C1 e C2)	
	Risultati realizzati	Risultati non realizzati	Risultati realizzati	Risultati non realizzati
Operazioni su tassi di interesse: - <i>future</i> su titoli di debito, tassi ed altri contratti simili - opzioni su tassi e altri contratti simili - <i>swap</i> e altri contratti simili				
Operazioni su titoli di capitale: - <i>future</i> su titoli di capitale, indici azionari e contratti simili - opzioni su titoli di capitale e altri contratti simili - <i>swap</i> e altri contratti simili	-204.821			
	-240.155			
Altre operazioni: - <i>future</i> - opzioni - <i>swap</i>				

Sezione II - Depositi bancari

Durante l'esercizio il Fondo non ha investito in depositi bancari.

Sezione III – Altre operazioni di gestione e oneri finanziari

PROVENTI ED ONERI DELLE OPERAZIONI PRONTI CONTRO TERMINE E ASSIMILATE

Durante l'esercizio il Fondo non ha investito in pronti contro termine e operazioni assimilate, nonché in prestito titoli.

RISULTATO DELLA GESTIONE CAMBI

Risultato della gestione cambi		
OPERAZIONI DI COPERTURA	Risultati realizzati	Risultati non realizzati
Operazioni a termine		
Strumenti finanziari derivati su tassi di cambio:		
- <i>future</i> su valute e altri contratti simili		
- opzioni su tassi di cambio e altri contratti simili		
- <i>swap</i> e altri contratti simili		
OPERAZIONI NON DI COPERTURA		
Operazioni a termine		
Strumenti finanziari derivati su tassi di cambio non aventi finalità di copertura:		
- <i>future</i> su valute e altri contratti simili		
- opzioni su tassi di cambio e altri contratti simili		
- <i>swap</i> e altri contratti simili		
LIQUIDITA'	5.587	68

INTERESSI PASSIVI SU FINANZIAMENTI RICEVUTI

	Importo
Interessi passivi per scoperti	
- c/c denominato in Euro	-15.721
- c/c denominato in divise estere	
Totale	-15.721

ALTRI ONERI FINANZIARI

A fine esercizio il Fondo non ha registrato altri oneri finanziari.

Sezione IV – Oneri di gestione

IV.1 COSTI SOSTENUTI NEL PERIODO

ONERI DI GESTIONE	Importi complessivamente corrisposti				Importi corrisposti a soggetti del gruppo di appartenenza della SGR			
	Importo (migliaia di euro)	% sul valore complessivo netto (*)	% sul valore dei beni negoziati	% sul valore del finanziamento	Importo (migliaia di euro)	% sul valore complessivo netto (*)	% sul valore dei beni negoziati	% sul valore del finanziamento
1) Provvigioni di gestione	15	0,011%						
provvigioni di base	15	0,011%						
2) Costo per il calcolo del valore della quota (**)	38	0,028%						
3) Costi ricorrenti degli OICR in cui il fondo investe (***)	1.255	0,936%						
4) Compenso del depositario	38	0,028%						
5) Spese di revisione del fondo	6	0,004%						
6) Spese legali e giudiziarie								
7) Spese di pubblicazione del valore della quota ed eventuale pubblicazione del prospetto informativo	4	0,003%						
8) Altri oneri gravanti sul fondo	3	0,002%						
contributo vigilanza Consob	2	0,001%						
oneri bancari								
oneri fiscali doppia imposizione								
altre	1	0,001%						
9) Commissioni di collocamento (cfr. Tit. V, Cap.1, Sez. II, para. 3.3.1)	880	0,657%						
COSTI RICORRENTI TOTALI	2.239	1,669%						
10) Commissioni di performance (già provvigioni di incentivo)								
11) Oneri di negoziazione di strumenti finanziari	1		0,003%					
di cui: - su titoli azionari								
- su titoli di debito								
- su derivati	1		0,003%					
- altri								
12) Oneri finanziari per i debiti assunti dal fondo	16			4,190%				
13) Oneri fiscali di pertinenza del fondo								
TOTALE SPESE	2.256	1,683%						

(*) Calcolato come media del periodo

(**) Tale costo va indicato sia nel caso in cui tale attività sia svolta dalla SGR, sia nel caso in cui sia svolta da un terzo in regime di esternalizzazione.

(***) Tale importo è di natura extra-contabile ed è calcolato in conformità alle indicazioni delle Linee Guida del CESR/10-674.

IV.2 COMMISSIONE DI PERFORMANCE (GIÀ PROVVIGIONE DI INCENTIVO)

A fine esercizio il Fondo non aveva commissione di performance.

IV.3 REMUNERAZIONI

Nella tabella seguente sono riportati i dati in euro riferiti alla remunerazione totale lorda corrisposta dalla Società nel 2023 (non inclusiva di oneri contributivi) suddivisa nella componente fissa e variabile, con indicazione del numero dei beneficiari.

Remunerazione totale 2023	Componente fissa 2023	Componente variabile 2023	Numero dipendenti al 29/12/2023
27.587.571	18.641.255	8.946.316	269

Nella tabella seguente sono riportati i dati in euro riferiti alla remunerazione totale lorda corrisposta dalla Società nel 2023 (non inclusiva di oneri contributivi), suddivisa nella componente fissa e variabile, riconosciuta al solo personale coinvolto nella gestione del Fondo per la quota parte della propria attività svolta a favore del Fondo stesso.

Remunerazione totale 2023	Componente fissa 2023	Componente variabile 2023
9.902	7.108	2.794

Nella tabella seguente sono riportati i dati in Euro riferiti alla remunerazione totale lorda corrisposta Società nel 2023 (non inclusiva di oneri contributivi), suddivisa per le categorie di "Risk Takers" come normativamente previste.

Amministratori esecutivi e non esecutivi (Membri del CdA e Amministratore Delegato)	599.170
Direttore Generale, Condirettore Generale e Responsabili di Direzione, Responsabili delle principali linee di Business	2.063.988
Funzioni di Controllo (comprensivo di tutto il personale addetto a tali funzioni e del costo delle relative funzioni esternalizzate)	1.954.250
Altri Risk Takers	5.440.149

Nella tabella seguente è riportata la percentuale di incidenza della remunerazione riconosciuta al personale coinvolto nella gestione del Fondo per la quota parte della propria attività svolta a favore del Fondo stesso, con l'indicazione del numero dei beneficiari, rispetto al totale della remunerazione del personale.

N° beneficiari	% incidenza componente fissa	% incidenza componente variabile
10	0,04	0,03

La "Politica di Remunerazione e Incentivazione" di Anima SGR (di seguito "Politica") definisce il ruolo degli organi sociali e delle funzioni aziendali nell'ambito della *governance* delle politiche di remunerazione e incentivazione, il processo di determinazione e di controllo delle stesse, nonché i principi e i criteri su cui si basa il sistema di remunerazione e incentivazione della SGR, volti a promuovere una sana ed efficace gestione dei rischi dell'impresa e dei singoli prodotti assicurandone la coerenza con i risultati economici e la situazione patrimoniale e finanziaria dell'impresa e dei portafogli gestiti.

La Politica, da ultimo approvata dall'Assemblea in data 21 aprile 2023, è stata aggiornata per adeguarla alle nuove previsioni applicabili ai gestori riguardanti il principio di neutralità delle politiche di remunerazione rispetto al genere del personale, nonché, al fine di recepire le variazioni organizzative della SGR e le modifiche derivanti dai miglioramenti rilevati dal processo di applicazione della Politica.

Sezione V - Altri ricavi ed oneri

	Importo
Interessi attivi su disponibilità liquide	25.908
Interessi su disponibilità liquide c/c	25.908
Altri ricavi	2.890
Sopravvenienze attive	1.225
Proventi conti derivati	1.664
Arrotondamenti	1
Altri oneri	-483
Sopravvenienze passive	-481
Altri oneri diversi	-2
Totale	28.315

Sezione VI - Imposte

A fine esercizio il Fondo non aveva imposte a suo carico.

Parte D – Altre informazioni

Operatività posta in essere per la copertura dei rischi di portafoglio

Operazioni di copertura del rischio di portafoglio alla chiusura del periodo

A fine anno non risultano in essere operazioni per la copertura del rischio di portafoglio.

Operazioni di copertura del rischio di cambio che hanno avuto efficacia nell'esercizio

Nel corso dell'esercizio il Fondo non ha effettuato operazioni di copertura del rischio di cambio.

Operazioni in essere per la copertura del rischio di cambio alla chiusura del periodo

A fine esercizio non risultato in essere operazioni di copertura del rischio di cambio a carico del Fondo.

Oneri di intermediazione corrisposti alle controparti

Controparte	Banche Italiane	SIM	Banche e imprese di investimento di paesi OCSE	Banche e imprese di investimento di paesi non OCSE	Altre controparti
Soggetti appartenenti al gruppo					
Soggetti non appartenenti al gruppo			709		

Turnover

Turnover	
- Acquisti	20.177.993
- Vendite	84.987.819
Totale compravendite	105.165.812
- Sottoscrizioni	0
- Rimborsi	73.688.613
Totale raccolta	73.688.613
Totale	31.477.199
Patrimonio medio	134.022.050
Turnover portafoglio	23,487%

Informazioni sugli strumenti derivati Over the Counter (OTC)

Garanzie ricevute

A fine esercizio il Fondo non ha ricevuto garanzie in titoli e/o cash legate all'operatività in strumenti finanziari derivati OTC, in quanto non deteneva strumenti finanziari derivati OTC.

TRASPARENZA SULL'USO DELLE OPERAZIONI DI FINANZIAMENTO TRAMITE TITOLI E DEI TOTAL RETURN SWAP NELL'INFORMATIVA PERIODICA DEGLI OICR

A fine esercizio il Fondo non presenta posizioni aperte relative ad operazioni di *Finanziamento tramite titoli* e *Total Return Swap* e non ha fatto ricorso a tali strumenti nel corso del periodo di riferimento della Relazione.

RELAZIONE DELLA SOCIETÀ DI REVISIONE INDIPENDENTE AI SENSI DEGLI ARTT. 14 E 19-BIS DEL D.LGS. 27 GENNAIO 2010, N. 39 E DELL'ART. 9 DEL D.LGS. 24 FEBBRAIO 1998, N. 58

**Ai partecipanti
al Fondo Comune di Investimento Mobiliare Aperto
Anima Obiettivo Globale 2024**

RELAZIONE SULLA REVISIONE CONTABILE DELLA RELAZIONE DI GESTIONE

Giudizio

Abbiamo svolto la revisione contabile della relazione di gestione del Fondo Comune di Investimento Mobiliare Aperto Anima Obiettivo Globale 2024 (il "Fondo"), costituita dalla situazione patrimoniale al 29 dicembre 2023, dalla sezione reddituale per l'esercizio chiuso a tale data e dalla nota integrativa.

A nostro giudizio, la relazione di gestione fornisce una rappresentazione veritiera e corretta della situazione patrimoniale e finanziaria del Fondo al 29 dicembre 2023 e del risultato economico per l'esercizio chiuso a tale data in conformità al Provvedimento emanato dalla Banca d'Italia il 19 gennaio 2015 e successive modifiche (di seguito anche il "Provvedimento") che ne disciplina i criteri di redazione.

Elementi alla base del giudizio

Abbiamo svolto la revisione contabile in conformità ai principi di revisione internazionali (ISA Italia). Le nostre responsabilità ai sensi di tali principi sono ulteriormente descritte nella sezione "*Responsabilità della società di revisione per la revisione contabile della relazione di gestione*" della presente relazione. Siamo indipendenti rispetto al Fondo e alla società Anima SGR S.p.A., Società di Gestione del Fondo, in conformità alle norme e ai principi in materia di etica e di indipendenza applicabili nell'ordinamento italiano alla revisione contabile del bilancio. Riteniamo di aver acquisito elementi probativi sufficienti ed appropriati su cui basare il nostro giudizio.

Responsabilità degli Amministratori e del Collegio Sindacale per la relazione di gestione

Gli Amministratori della Società di Gestione del Fondo sono responsabili per la redazione della relazione di gestione del Fondo che fornisca una rappresentazione veritiera e corretta in conformità al Provvedimento che ne disciplina i criteri di redazione e, nei termini previsti dalla legge, per quella parte del controllo interno dagli stessi ritenuta necessaria per consentire la redazione di una relazione di gestione che non contenga errori significativi dovuti a frodi o a comportamenti o eventi non intenzionali.

Gli Amministratori della Società di Gestione del Fondo sono responsabili per la valutazione della capacità del Fondo di continuare ad operare come un'entità in funzionamento e, nella redazione della relazione di gestione, per l'appropriatezza dell'utilizzo del presupposto della continuità aziendale, nonché per una adeguata informativa in materia.

Ancona Bari Bergamo Bologna Brescia Cagliari Firenze Genova Milano Napoli Padova Parma Roma Torino Treviso Udine Verona

Sede Legale: Via Tortona, 25 - 20144 Milano | Capitale Sociale: Euro 10.328.220,00 i.v.

Codice Fiscale/Registro delle Imprese di Milano Monza Brianza Lodi n. 03049560166 - R.E.A. n. MI-1720239 | Partita IVA: IT 03049560166

Il nome Deloitte si riferisce a una o più delle seguenti entità: Deloitte Touche Tohmatsu Limited, una società inglese a responsabilità limitata ("DTTL"), le member firm aderenti al suo network e le entità a esse correlate. DTTL e ciascuna delle sue member firm sono entità giuridicamente separate e indipendenti tra loro. DTTL (denominata anche "Deloitte Global") non fornisce servizi ai clienti. Si invita a leggere l'informativa completa relativa alla descrizione della struttura legale di Deloitte Touche Tohmatsu Limited e delle sue member firm all'indirizzo www.deloitte.com/about.

© Deloitte & Touche S.p.A.

Gli Amministratori utilizzano il presupposto della continuità aziendale nella redazione della relazione di gestione a meno che abbiano valutato che sussistono le condizioni per la liquidazione del Fondo o per l'interruzione dell'attività o non abbiano alternative realistiche a tali scelte.

Il Collegio Sindacale della Società di Gestione del Fondo ha la responsabilità della vigilanza, nei termini previsti dalla legge, sul processo di predisposizione dell'informativa finanziaria del Fondo.

Responsabilità della società di revisione per la revisione contabile della relazione di gestione

I nostri obiettivi sono l'acquisizione di una ragionevole sicurezza che la relazione di gestione nel suo complesso non contenga errori significativi, dovuti a frodi o a comportamenti o eventi non intenzionali, e l'emissione di una relazione di revisione che includa il nostro giudizio. Per ragionevole sicurezza si intende un livello elevato di sicurezza che, tuttavia, non fornisce la garanzia che una revisione contabile svolta in conformità ai principi di revisione internazionali (ISA Italia) individui sempre un errore significativo, qualora esistente. Gli errori possono derivare da frodi o da comportamenti o eventi non intenzionali e sono considerati significativi qualora ci si possa ragionevolmente attendere che essi, singolarmente o nel loro insieme, siano in grado di influenzare le decisioni economiche prese dagli utilizzatori sulla base della relazione di gestione.

Nell'ambito della revisione contabile svolta in conformità ai principi di revisione internazionali (ISA Italia), abbiamo esercitato il giudizio professionale e abbiamo mantenuto lo scetticismo professionale per tutta la durata della revisione contabile. Inoltre:

- abbiamo identificato e valutato i rischi di errori significativi nella relazione di gestione, dovuti a frodi o a comportamenti o eventi non intenzionali. Abbiamo definito e svolto procedure di revisione in risposta a tali rischi e abbiamo acquisito elementi probativi sufficienti ed appropriati su cui basare il nostro giudizio. Il rischio di non individuare un errore significativo dovuto a frodi è più elevato rispetto al rischio di non individuare un errore significativo derivante da comportamenti o eventi non intenzionali, poiché la frode può implicare l'esistenza di collusioni, falsificazioni, omissioni intenzionali, rappresentazioni fuorvianti o forzature del controllo interno;
- abbiamo acquisito una comprensione del controllo interno rilevante ai fini della revisione contabile allo scopo di definire procedure di revisione appropriate nelle circostanze e non per esprimere un giudizio sull'efficacia del controllo interno del Fondo e della Società di Gestione del Fondo;
- abbiamo valutato l'appropriatezza dei criteri e delle modalità di valutazione adottati, nonché la ragionevolezza delle stime contabili effettuate dagli Amministratori, inclusa la relativa informativa;
- siamo giunti ad una conclusione sull'appropriatezza dell'utilizzo da parte degli Amministratori del presupposto della continuità aziendale e, in base agli elementi probativi acquisiti, sull'eventuale esistenza di una incertezza significativa riguardo a eventi o circostanze che possono far sorgere dubbi significativi sulla capacità del Fondo di continuare ad operare come una entità in funzionamento. In presenza di un'incertezza significativa, siamo tenuti a richiamare l'attenzione nella relazione di revisione sulla relativa informativa della relazione di gestione, ovvero, qualora tale informativa sia inadeguata, a riflettere tale circostanza nella formulazione del nostro giudizio. Le nostre conclusioni sono basate sugli elementi probativi acquisiti fino alla data della presente relazione. Tuttavia, eventi o circostanze successivi possono comportare il fatto che il Fondo cessi di operare come un'entità in funzionamento;

- abbiamo valutato la presentazione, la struttura e il contenuto della relazione di gestione nel suo complesso, inclusa l'informativa, e se la relazione di gestione rappresenti le operazioni e gli eventi sottostanti in modo da fornire una corretta rappresentazione.

Abbiamo comunicato ai responsabili delle attività di governance della Società di Gestione del Fondo, identificati ad un livello appropriato come richiesto dai principi di revisione internazionali (ISA Italia), tra gli altri aspetti, la portata e la tempistica pianificate per la revisione contabile e i risultati significativi emersi, incluse le eventuali carenze significative nel controllo interno identificate nel corso della revisione contabile.

RELAZIONE SU ALTRE DISPOSIZIONI DI LEGGE E REGOLAMENTARI

Giudizio ai sensi dell'art. 14, comma 2, lettera e), del D.Lgs. 39/10

Gli Amministratori di Anima SGR S.p.A. sono responsabili per la predisposizione della relazione degli Amministratori del Fondo al 29 dicembre 2023, incluse la sua coerenza con la relazione di gestione del Fondo e la sua conformità al Provvedimento.

Abbiamo svolto le procedure indicate nel principio di revisione (SA Italia) n. 720B al fine di esprimere un giudizio sulla coerenza della relazione degli Amministratori con la relazione di gestione del Fondo al 29 dicembre 2023 e sulla conformità della stessa al Provvedimento, nonché di rilasciare una dichiarazione su eventuali errori significativi.

A nostro giudizio, la relazione degli Amministratori è coerente con la relazione di gestione del Fondo al 29 dicembre 2023 ed è redatta in conformità al Provvedimento.

Con riferimento alla dichiarazione di cui all'art. 14, comma 2, lettera e), del D.Lgs. 39/10, rilasciata sulla base delle conoscenze e della comprensione del Fondo e del relativo contesto acquisite nel corso dell'attività di revisione, non abbiamo nulla da riportare.

DELOITTE & TOUCHE S.p.A.



Savino Capurso

Socio

Milano, 19 aprile 2024

ANIMA OBIETTIVO GLOBALE 2024 II

Il fondo ha avuto una performance positiva nell'anno. Tutte le strategie in portafoglio hanno contribuito a raggiungere tale risultato, con particolare evidenza per la componente flessibile obbligazionaria. In subordine, positivo anche il contributo delle strategie direzionali, sia obbligazionarie che azionarie, anche se una view cauta mantenuta nei confronti dei mercati obbligazionari "a spread", in particolare "high yield", e nei confronti dei mercati azionari, ha limitato in parte tale positivo andamento. Già nel primo semestre dell'anno il fondo assumeva un posizionamento più cauto, rispetto ai target allocativi, in ambito azionario (sia direzionale che flessibile), privilegiando l'allocazione al comparto obbligazionario, ove si manteneva un maggior peso relativo in strategie di tipo governativo ed esposte al credito "investment grade". Successivamente, nel corso del secondo semestre e dopo un'importante contrazione degli "spread" di credito, diveniva marginalmente più cauta anche la view relativa a questo segmento di mercato. Per quanto riguarda l'esposizione azionaria, la view di mercato nella prima parte del secondo semestre rimaneva cauta e diveniva marginalmente positiva solo a partire dal mese di novembre, quando un approccio moderatamente costruttivo rifletteva la valutazione che il "rally" dei mercati, iniziato a fine ottobre, potesse proseguire. Nel corso dell'anno sono stati utilizzati strumenti derivati a fini di copertura parziale del rischio azionario.

Complice la non imminente scadenza del fondo, il portafoglio rimane ben bilanciato tra le diverse componenti di strategia e sostanzialmente allineato ai target allocativi da modello. Tuttavia, all'interno della componente direzionale obbligazionaria, si mantiene un sovrappeso relativo della componente governativa rispetto a quella di credito "high yield".

Monitoraggio dei rischi di sostenibilità

ANIMA SGR recepisce la definizione normativa di fattori di sostenibilità e rischio di sostenibilità (Regolamento UE 2088/2019). La SGR controlla i rischi di sostenibilità mediante l'elaborazione ed il monitoraggio dei rating ESG degli emittenti, basati sugli scoring ESG forniti da info provider specializzati. Per informazioni dettagliate si veda il sito di Anima SGR S.p.A. alla sezione "Sostenibilità".

**RELAZIONE DI GESTIONE DEL FONDO
ANIMA OBIETTIVO GLOBALE 2024 II AL 29/12/2023
SITUAZIONE PATRIMONIALE**

ATTIVITA'	Situazione al 29/12/2023		Situazione a fine esercizio precedente	
	Valore complessivo	In percentuale del totale attività	Valore complessivo	In percentuale del totale attività
A. STRUMENTI FINANZIARI QUOTATI	59.085.195	99,207%	88.205.188	93,779%
A1. Titoli di debito				
A1.1 Titoli di Stato				
A1.2 Altri				
A2. Titoli di capitale				
A3. Parti di OICR	59.085.195	99,207%	88.205.188	93,779%
B. STRUMENTI FINANZIARI NON QUOTATI				
B1. Titoli di debito				
B2. Titoli di capitale				
B3. Parti di OICR				
C. STRUMENTI FINANZIARI DERIVATI			83.250	0,089%
C1. Margini presso organismi di compensazione e garanzia			83.250	0,089%
C2. Opzioni, premi o altri strumenti finanziari derivati quotati				
C3. Opzioni, premi o altri strumenti finanziari derivati non quotati				
D. DEPOSITI BANCARI				
D1. A vista				
D2. Altri				
E. PRONTI CONTRO TERMINE ATTIVI E OPERAZIONI ASSIMILATE				
F. POSIZIONE NETTA DI LIQUIDITA'	111.782	0,188%	4.549.834	4,837%
F1. Liquidità disponibile	111.782	0,188%	4.522.407	4,808%
F2. Liquidità da ricevere per operazioni da regolare			29.899	0,032%
F3. Liquidità impegnata per operazioni da regolare			-2.472	-0,003%
G. ALTRE ATTIVITA'	360.262	0,605%	1.217.960	1,295%
G1. Ratei attivi	14.907	0,025%	7.422	0,008%
G2. Risparmio d'imposta				
G3. Altre	345.355	0,580%	1.210.538	1,287%
TOTALE ATTIVITA'	59.557.239	100,000%	94.056.232	100,000%

PASSIVITA' E NETTO	Situazione al 29/12/2023	Situazione a fine esercizio precedente
	Valore complessivo	Valore complessivo
H. FINANZIAMENTI RICEVUTI		
I. PRONTI CONTRO TERMINE PASSIVI E OPERAZIONI ASSIMILATE		
L. STRUMENTI FINANZIARI DERIVATI		
L1. Opzioni, premi o altri strumenti finanziari derivati quotati		
L2. Opzioni, premi o altri strumenti finanziari derivati non quotati		
M. DEBITI VERSO I PARTECIPANTI		
M1. Rimborsi richiesti e non regolati		
M2. Proventi da distribuire		
M3. Altri		
N. ALTRE PASSIVITA'	18.353	12.938
N1. Provvigioni ed oneri maturati e non liquidati	9.559	11.695
N2. Debiti di imposta		
N3. Altre	8.794	1.243
TOTALE PASSIVITA'	18.353	12.938
VALORE COMPLESSIVO NETTO DEL FONDO	59.538.886	94.043.294
VALORE COMPLESSIVO NETTO DEL FONDO CLASSE CLC	59.538.886	94.043.294
Numero delle quote in circolazione CLASSE CLC	11.843.926,496	19.636.887,224
Valore unitario delle quote CLASSE CLC	5,027	4,789

Movimenti delle quote nell'esercizio - Classe CLC	
Quote emesse	24.893,845
Quote rimborsate	7.817.854,573

**RELAZIONE DI GESTIONE DEL FONDO
ANIMA OBIETTIVO GLOBALE 2024 II AL 29/12/2023
SEZIONE REDDITUALE**

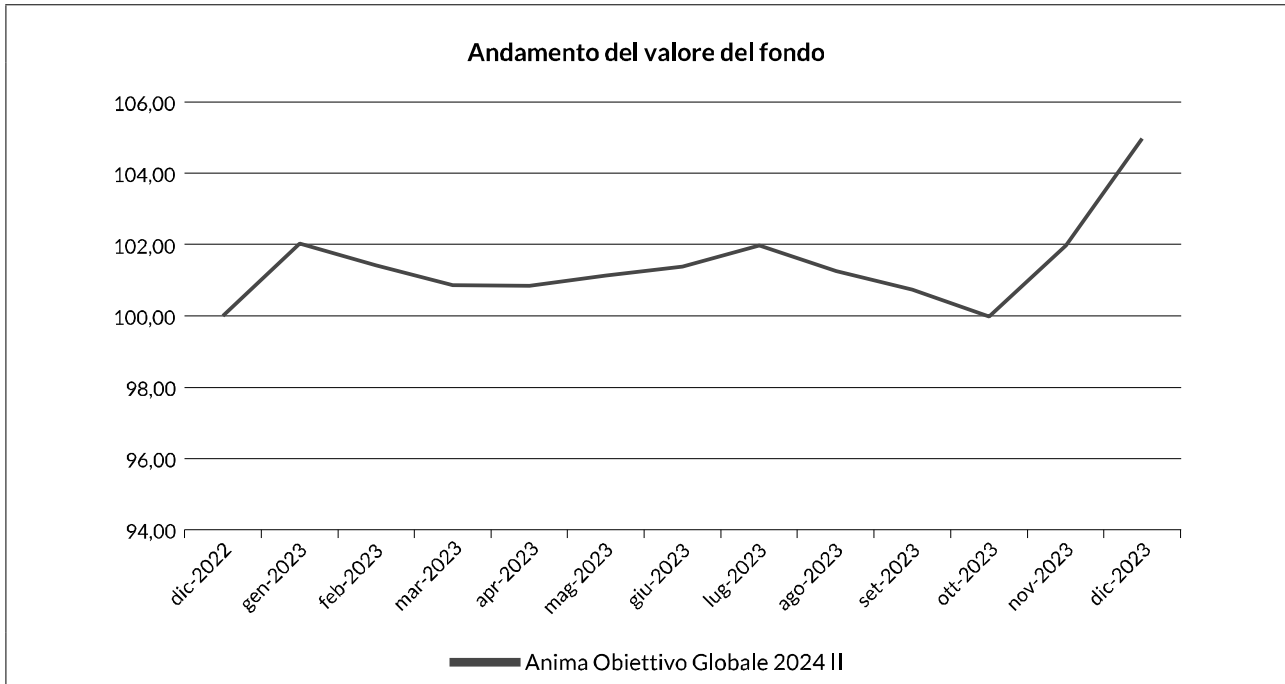
	Relazione al 29/12/2023		Relazione esercizio precedente	
A. STRUMENTI FINANZIARI QUOTATI	3.939.074		-13.806.244	
A1. PROVENTI DA INVESTIMENTI				
A1.1 Interessi e altri proventi su titoli di debito				
A1.2 Dividendi e altri proventi su titoli di capitale				
A1.3 Proventi su parti di OICR				
A2. UTILE/PERDITA DA REALIZZI	925.491		-4.261.269	
A2.1 Titoli di debito				
A2.2 Titoli di capitale				
A2.3 Parti di OICR	925.491		-4.261.269	
A3. PLUSVALENZE/MINUSVALENZE	3.242.951		-10.081.725	
A3.1 Titoli di debito				
A3.2 Titoli di capitale				
A3.3 Parti di OICR	3.242.951		-10.081.725	
A4. RISULTATO DELLE OPERAZIONI DI COPERTURA DI STRUMENTI FINANZIARI QUOTATI	-229.368		536.750	
Risultato gestione strumenti finanziari quotati		3.939.074		-13.806.244
B. STRUMENTI FINANZIARI NON QUOTATI				
B1. PROVENTI DA INVESTIMENTI				
B1.1 Interessi e altri proventi su titoli di debito				
B1.2 Dividendi e altri proventi su titoli di capitale				
B1.3 Proventi su parti di OICR				
B2. UTILE/PERDITA DA REALIZZI				
B2.1 Titoli di debito				
B2.2 Titoli di capitale				
B2.3 Parti di OICR				
B3. PLUSVALENZE/MINUSVALENZE				
B3.1 Titoli di debito				
B3.2 Titoli di capitale				
B3.3 Parti di OICR				
B4. RISULTATO DELLE OPERAZIONI DI COPERTURA DI STRUMENTI FINANZIARI NON QUOTATI				
Risultato gestione strumenti finanziari non quotati				
C. RISULTATO DELLE OPERAZIONI IN STRUMENTI FINANZIARI DERIVATI NON DI COPERTURA			1.039.490	
C1. RISULTATI REALIZZATI			1.039.490	
C1.1 Su strumenti quotati			1.039.490	
C1.2 Su strumenti non quotati				
C2. RISULTATI NON REALIZZATI				
C2.1 Su strumenti quotati				
C2.2 Su strumenti non quotati				

	Relazione al 29/12/2023		Relazione esercizio precedente	
D. DEPOSITI BANCARI				
D1. INTERESSI ATTIVI E PROVENTI ASSIMILATI				
E. RISULTATO DELLA GESTIONE CAMBI	592		116.244	
E1. OPERAZIONI DI COPERTURA				
E1.1 Risultati realizzati				
E1.2 Risultati non realizzati				
E2. OPERAZIONI NON DI COPERTURA				
E2.1 Risultati realizzati				
E2.2 Risultati non realizzati				
E3. LIQUIDITÀ	592		116.244	
E3.1 Risultati realizzati	1.143		12.798	
E3.2 Risultati non realizzati	-551		103.446	
F. ALTRE OPERAZIONI DI GESTIONE				
F1. PROVENTI DELLE OPERAZIONI DI PRONTI CONTRO TERMINE E ASSIMILATE				
F2. PROVENTI DELLE OPERAZIONI DI PRESTITO TITOLI				
Risultato lordo della gestione di portafoglio		3.939.666		-12.650.510
G. ONERI FINANZIARI	-8.794		-3.755	
G1. INTERESSI PASSIVI SU FINANZIAMENTI RICEVUTI	-8.794		-3.755	
G2. ALTRI ONERI FINANZIARI				
Risultato netto della gestione di portafoglio		3.930.872		-12.654.265
H. ONERI DI GESTIONE	-558.987		-936.459	
H1. PROVVISORE DI GESTIONE SGR	-11.521		-70.776	
Commissioni di gestione OICR collegati	199.107		520.898	
Provvigioni di gestione SGR	-210.628		-591.674	
H2. COSTO DEL CALCOLO DEL VALORE DELLA QUOTA	-21.360		-30.384	
H3. COMMISSIONI DEPOSITARIO	-22.013		-27.503	
H4. SPESE PUBBLICAZIONE PROSPETTI E INFORMATIVA AL PUBBLICO	-2.873		-3.136	
H5. ALTRI ONERI DI GESTIONE	-9.818		-13.009	
H6. COMMISSIONI DI COLLOCAMENTO (cfr. Tit. V, Cap. 1, Sez II, para. 3.3.1)	-491.402		-791.651	
I. ALTRI RICAVI E ONERI	15.869		-1.509	
I1. INTERESSI ATTIVI SU DISPONIBILITÀ LIQUIDE	15.297		7.422	
I2. ALTRI RICAVI	1.053		2.740	
I3. ALTRI ONERI	-481		-11.671	
Risultato della gestione prima delle imposte		3.387.754		-13.592.233
L. IMPOSTE				
L1. IMPOSTA SOSTITUTIVA A CARICO DELL'ESERCIZIO				
L2. RISPARMIO DI IMPOSTA				
L3. ALTRE IMPOSTE				
Utile/perdita dell'esercizio		3.387.754		-13.592.233
Utile/perdita dell'esercizio Classe CLC		3.387.754		-13.592.233

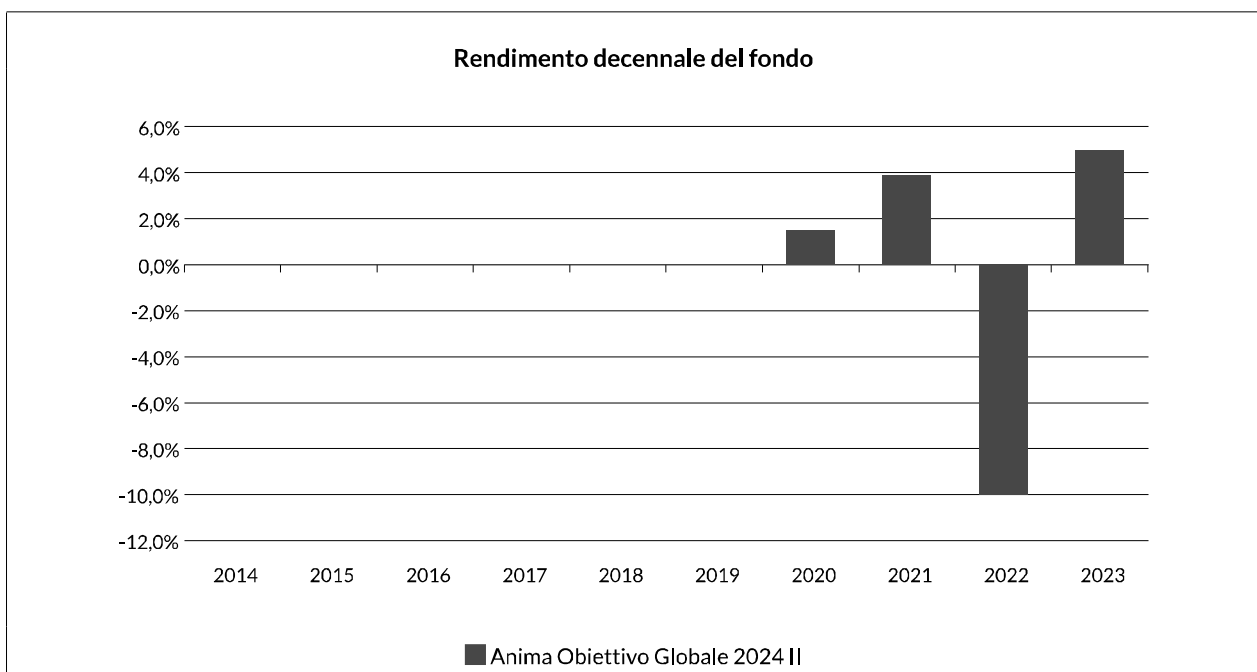
NOTA INTEGRATIVA

Parte A – Andamento del valore della quota

Nel grafico seguente è illustrato l'andamento del valore della quota. I valori sono ribasati a 100 all'inizio dell'esercizio. L'andamento delle classi di quota include il reinvestimento di eventuali proventi distribuiti durante l'esercizio, ove previsto dal Regolamento del Fondo.



Nel grafico e nella tabella seguente sono illustrati i rendimenti del Fondo/Classe, sulla base dell'esposizione dei risultati di un anno civile completo.



Anima Obiettivo Globale 2024 II	
Performance annuale	5,0%
Performance ultimi tre anni	-0,6%

I rendimenti del Fondo/Classe, ove previsto dal Regolamento dello stesso, includono il reinvestimento di eventuali proventi distribuiti durante l'anno, ma non includono gli eventuali costi di sottoscrizione e rimborso a carico dell'investitore.

A partire dal 1° luglio 2011, la tassazione è a carico dell'investitore.

Data la politica di investimento del Fondo non è possibile individuare un benchmark rappresentativo, di conseguenza non è possibile calcolare il valore della Tracking Error Volatility.

Nella tabella seguente sono riportati i valori minimi e massimi della quota delle classi di quota del Fondo raggiunti durante l'anno.

Per quanto riguarda i principali eventi che hanno influito sul valore della quota, si rimanda al commento gestionale.

Classe CLC			
Descrizione	Esercizio 2023	Esercizio 2022	Esercizio 2021
Valore massimo della quota	5,027	5,313	5,372
Valore minimo della quota	4,787	4,711	5,132

Il Fondo non è suddiviso in classi di quota.

Le quote del Fondo non sono trattate in mercati regolamentati.

RISCHI ASSUNTI NELL'ESERCIZIO

Il monitoraggio del rischio è assicurato dalla funzione di Risk Management, alle dirette dipendenze del Consiglio di Amministrazione, che ha il compito di calcolare e monitorare il profilo di rischio rendimento dei fondi.

Il Risk Management provvede alla stima del rischio utilizzando un modello di rischio interno implementato mediante l'applicativo Risk Manager della società MSCI Inc. (RiskMetrics). Il modello di rischio è basato su una simulazione storica, con riferimento ad un orizzonte temporale di breve periodo (osservazioni giornaliere e fattore di decadimento 0.99).

Il fondo è monitorato prevalentemente in termini di Volatilità, inteso come deviazione standard annualizzata dei rendimenti del fondo. Il fondo è anche monitorato in termini di esposizione ai principali fattori di rischio, con particolare riferimento all'esposizione per *asset class*, all'esposizione valutaria, alla duration ed al merito di credito.

Il fondo è altresì monitorato in termini di liquidità, con particolare riferimento alla liquidabilità minima degli attivi su diversi orizzonti temporali, definita sulla base del profilo di liquidità del fondo.

La struttura di gestione, nell'assunzione delle scelte di investimento, verifica costantemente la coerenza delle decisioni assunte con il profilo rischio rendimento del fondo e con i limiti prudenziali interni deliberati dal Consiglio di Amministrazione della società, con particolare riferimento al livello di Volatilità e alla esposizione ai principali fattori di rischio e alla liquidabilità degli attivi, come sopra indicato.

Ai fini del monitoraggio dei limiti normativi sull'esposizione complessiva in strumenti finanziari derivati è utilizzato l'approccio degli impegni.

Il fondo è esposto principalmente, direttamente o per il tramite delle parti di OICR nei quali è investito, al rischio di tasso d'interesse, d'inflazione, di credito, azionario e valutario.

Sono state adottate, durante l'anno, politiche di copertura e/o mitigazione del rischio azionario tramite strumenti finanziari derivati. Non sono, invece, state adottate, durante l'anno, politiche di copertura e/o mitigazione del rischio di tasso d'interesse, d'inflazione, di credito e valutario.

La seguente tabella illustra le principali risultanze del modello di misurazione del rischio da modello al 29/12/2023.

	Fondo
Totale	3,1

Parte B – Le attività, le passività e il valore complessivo netto

Sezione I - Criteri di valutazione e Principi contabili

Criteri di valutazione

Nella redazione della Relazione di Gestione del Fondo, ANIMA SGR S.p.A. ha applicato i principi contabili di generale accettazione per i fondi comuni di investimento e i criteri di valutazione previsti dal Regolamento sulla gestione collettiva del risparmio emanato con Provvedimento della Banca d'Italia del 19 gennaio 2015 e successive modificazioni.

Si segnala che Anima SGR S.p.A. ha delegato il calcolo del NAV in regime di outsourcing al Fund Administrator BNP Paribas SA.

Tali principi e criteri, che sono conformi a quelli utilizzati nel corso dell'esercizio per la predisposizione dei prospetti di calcolo del valore della quota e della Relazione semestrale, invariati rispetto all'esercizio precedente, sono qui di seguito riportati.

Registrazione delle operazioni

- Gli acquisti e le vendite di strumenti finanziari sono contabilizzati nel portafoglio del Fondo sulla base della data di effettuazione dell'operazione, indipendentemente dalla data di regolamento dell'operazione stessa.
- Nel caso di sottoscrizione di titoli di nuova emissione, la contabilizzazione nel portafoglio del Fondo avviene invece nel momento in cui l'attribuzione dei titoli è certa, ovvero, in ogni altro caso, nei termini previsti dal programma di offerta o dagli usi e consuetudini di Borsa.
- Il costo medio di acquisto ed il cambio medio di acquisto sono calcolati sulla base del valore di libro degli strumenti finanziari alla fine del periodo precedente modificato, rispettivamente, dal costo degli acquisti del periodo e dal loro cambio.
- Le plusvalenze e le minusvalenze sugli strumenti finanziari riflettono gli scarti tra il costo medio di carico ed il valore derivante dalla valorizzazione del portafoglio alla data della Relazione.
- La differenza tra il cambio medio di carico e il cambio alla data della Relazione origina le plusvalenze e le minusvalenze da cambio sugli strumenti finanziari in valuta detenuti e sulla giacenza di liquidità in divisa estera. Tali importi andranno a rettificare i valori di carico degli strumenti finanziari in portafoglio all'inizio dell'esercizio successivo.
- Gli utili e le perdite sui realizzi sono costituiti dalle differenze tra i costi medi di carico ed i relativi prezzi di vendita degli strumenti finanziari alienati nel corso del periodo, tenendo conto delle commissioni di negoziazione.
- Gli utili e le perdite da realizzi su cambi per operazioni in strumenti finanziari sono determinate dalla differenza tra il cambio medio degli acquisti effettuati nel periodo, come sopra indicato, ed il cambio del giorno dell'operazione.
- Gli utili e le perdite su negoziazione di divise sono originati dalla differenza tra il controvalore della divisa in giacenza, modificato dal controvalore medio degli acquisti effettuati nel periodo, ed il controvalore della divisa effettivamente negoziata.
- Le compravendite di divisa a termine concorrono alla determinazione del valore netto del Fondo in termini di plusvalenza o minusvalenza in base al valore nominale valutato confrontando il cambio a termine pattuito con un cambio di riferimento, cioè il cambio a termine che si verrebbe a pattuire alla data della valutazione per un'operazione avente le stesse caratteristiche e stessa scadenza, calcolato utilizzando una curva tassi di mercato. Gli utili o le perdite da realizzi su cambi sono determinati quale differenza tra il cambio a termine del contratto di copertura ed il cambio di chiusura dell'operazione.
- Le differenze di cambio derivanti dalla conversione delle voci espresse in valuta estera sono contabilizzate in voci separate nella Relazione tenendo distinte quelle realizzate da quelle di valutazione; sempre nella sezione riguardante il risultato della gestione cambi sono state registrate le componenti reddituali delle operazioni di copertura del rischio di cambio.
- Le operazioni di deposito bancario sono registrate alla data di effettuazione. Il rateo interessi viene distribuito proporzionalmente lungo tutta la durata del deposito.
- Le operazioni di "pronti contro termine" e assimilabili sono registrate alla data di effettuazione delle operazioni e non influiscono sulla movimentazione di portafoglio, mentre i movimenti della liquidità a pronti trovano corrispettivo in movimenti di pari importo della liquidità da consegnare o da ricevere.

- La differenza tra i prezzi a pronti e quelli a termine viene distribuita, proporzionalmente al tempo trascorso, lungo tutta la durata del contratto come componente di reddito.
- La vendita o l'acquisto di contratti futures influenzano il valore netto del Fondo attraverso la corresponsione o l'incasso dei margini di variazione, i quali incidono direttamente sulla liquidità disponibile e sul conto economico. Tali differenziali vengono registrati per competenza sulla base della variazione giornaliera tra i prezzi di chiusura del mercato di contrattazione e il costo dei contratti stipulati o i prezzi del giorno precedente; il valore degli Equity Swap è calcolato determinando il controvalore del nozionale iniziale più l'apprezzamento (oppure meno il deprezzamento) e gli eventuali dividendi, più o meno gli eventuali acquisti o vendite. Il valore attuale sarà dato dalla sommatoria delle quantità per il prezzo di chiusura dell'azione sottostante più l'eventuale dividendo netto staccato e non ancora incassato.
- I dividendi dei titoli azionari quotati nelle Borse Nazionali ed Internazionali sono rilevati in base al criterio della competenza riferita alla data dello stacco, al lordo delle ritenute d'imposta. Ove ciò non sia possibile gli stessi sono rilevati alla prima data utile successiva o al momento dell'incasso.
- Gli oneri di gestione e le commissioni d'incentivo vengono registrati secondo il principio della competenza mediante l'iscrizione di appositi ratei sulla base di quanto previsto dai Prospetti informativi dei fondi.
- Gli interessi, gli altri proventi e gli oneri a carico del Fondo sono calcolati secondo il principio della competenza temporale, anche mediante rilevazione dei ratei attivi e passivi;
- Le sottoscrizioni ed i rimborsi delle quote di OICR sono rilevati a norma del Regolamento del Fondo e secondo il principio della competenza temporale.

Valutazione degli strumenti finanziari

- Per le azioni e gli strumenti assimilabili quotati, la fonte ufficiale di valorizzazione è prezzo di chiusura o l'ultimo prezzo disponibile rilevato sul mercato di quotazione. Nel caso in cui lo strumento non faccia prezzo in un dato giorno (ad esempio per mancanza di scambi o chiusura del mercato) verrà mantenuto il prezzo invariato. Nel caso di sospensione per oltre tre mesi, il titolo è trattato come non quotato.
- Per le azioni e gli strumenti assimilabili non quotati, la valorizzazione è effettuata mediante la stima di un presunto valore di realizzo, tenuto conto di tutte le informazioni disponibili al momento del calcolo.
- Per i titoli obbligazionari liquidi la fonte ufficiale di valorizzazione è il prezzo Bloomberg Generic (media di prezzi calcolata dall'info provider Bloomberg) di fine giornata. Qualora, in un dato giorno, non sia stato fatto registrare un prezzo su tale fonte prezzo, ovvero questa sia evidenziata come anomala dal sistema di controlli, verranno utilizzati i prezzi alternativi rilevati su sistemi multilaterali di negoziazione o singoli contributori quali ICE Data o Bloomberg CBBT.
- Per i titoli obbligazionari illiquidi la valorizzazione è effettuata sulla base di un prezzo teorico calcolato mediante un apposito modello di valutazione. Nel caso in cui non si disponga di un adeguato modello di valorizzazione, la valorizzazione è effettuata mediante la stima di un presunto valore di realizzo, tenuto conto di tutte le informazioni disponibili al momento del calcolo.
- La valutazione delle parti di OICR quotate è effettuata sulla base degli stessi criteri applicati alle azioni. La valutazione delle parti di OICR non quotate è effettuata sulla base dell'ultimo valore delle parti stesse reso noto al pubblico, tenuto conto - per le posizioni illiquide - di eventuali elementi oggettivi di valutazione relativi a fatti verificatisi dopo la determinazione dell'ultimo valore reso noto al pubblico, secondo le disposizioni del Regolamento Banca d'Italia.
- Per le posizioni in strumenti finanziari derivati quotati e liquidi, la fonte ufficiale di valorizzazione è il prezzo di regolamento o l'ultimo prezzo disponibile rilevato sul mercato di quotazione. Nel caso in cui lo strumento non faccia prezzo in un dato giorno (ad esempio per mancanza di scambi o chiusura del mercato) verrà mantenuto il prezzo invariato.
- Le posizioni in *total return swap* e in *currency forward* sono valorizzate sulla base del prezzo teorico calcolato mediante un apposito modello di valutazione.
- Le posizioni in strumenti finanziari derivati non quotati o illiquidi, diversi dai *total return swap* e dai *currency forward*, sono valorizzate sulla base del prezzo di mercato a cui gli operatori sono disposti a negoziare lo strumento stesso. Tale prezzo può essere fornito da una sola controparte (inclusa la controparte dell'operazione) o essere basato sui prezzi ricevuti da più controparti (ad esempio, la loro media). Nel caso in cui tale prezzo non sia disponibile o sia evidenziato come anomalo dal sistema di controlli, tali posizioni sono valorizzate sulla base del prezzo teorico calcolato mediante un apposito modello di valutazione.
- Le poste denominate in valute diverse da quella di denominazione dei fondi sono convertite in quest'ultima valuta utilizzando il tasso di cambio rilevato giornalmente dalla WM/Reuters accertato attraverso le rilevazioni dei principali contributori, calcolati da WM Company, sulla base dei dati resi

disponibili sui circuiti informativi. Nel caso in cui i citati tassi di cambio non fossero disponibili, verranno utilizzati i tassi di cambio correnti, alla data di riferimento della valutazione, accertati quotidianamente dalla Banca Centrale Europea (BCE).

Principi contabili

Nella redazione della Relazione di Gestione del Fondo, ANIMA SGR S.p.A. ha applicato i principi contabili di generale accettazione per i fondi comuni di investimento e i criteri di valutazione previsti dal Regolamento Banca d'Italia 19 gennaio 2015.

Essi sono altresì coerenti con quelli utilizzati nel corso dell'esercizio per la predisposizione dei prospetti di calcolo della quota.

I principi maggiormente significativi, ove applicabili, sono elencati nel seguito:

- Le compravendite di titoli sono contabilizzate nel portafoglio del Fondo sulla base della data d'effettuazione delle operazioni;
- Gli interessi, gli altri proventi e gli oneri a carico del Fondo sono stati calcolati secondo il principio della competenza temporale, anche mediante rilevazione dei ratei attivi e passivi;
- Le sottoscrizioni ed i rimborsi delle quote sono stati rilevati a norma del Regolamento del Fondo e secondo il principio della competenza temporale;
- Gli utili e le perdite da realizzi risultano dalla differenza tra i costi medi ponderati di carico ed i valori realizzati dalle vendite; i costi ponderati di carico rappresentano i valori dei titoli alla fine dell'esercizio precedente, modificati dai costi medi d'acquisto del periodo;
- Le plusvalenze e le minusvalenze su titoli sono originate dalla differenza tra il costo medio ponderato ed i valori determinati secondo i criteri indicati in precedenza, ossia prezzi di mercato o valutazioni applicati alla data della Relazione;
- Le differenze di cambio derivanti dalla conversione delle voci espresse in valuta estera sono contabilizzate in voci separate nella Relazione tenendo distinte quelle realizzate da quelle di valutazione; sempre nella sezione riguardante il risultato della gestione cambi sono state registrate le componenti reddituali delle operazioni di copertura dal rischio di cambio;
- I contratti a termine di compravendita divisa, sono valutati convertendo al tasso di cambio a termine corrente per scadenze corrispondenti a quelle delle operazioni oggetto di valutazioni;
- Per le operazioni di "pronti contro termine", la differenza tra i prezzi a pronti e quelli a termine è stata distribuita, proporzionalmente al tempo trascorso, lungo tutta la durata del contratto.

La Relazione di Gestione è stata predisposta nella prospettiva della continuità aziendale. Non sussistono dubbi e/o incertezze circa la capacità del Fondo di proseguire la propria operatività finalizzata al conseguimento degli obiettivi di gestione previsti dal Regolamento del Fondo stesso.

Sezione II - Le attività

Aree geografiche verso cui sono orientati gli investimenti

Paese	Titoli di capitale	Titoli di debito	Parti di OICR
Irlanda			13.091.543
Italia			45.993.652
Totali			59.085.195

Settori economici di impiego delle risorse del Fondo

Ripartizione degli strumenti finanziari quotati e non quotati per settori di attività economica			
	Titoli di capitale	Titoli di debito	Parti di OICR
Finanziario			59.085.195
Totali			59.085.195

Elenco analitico dei principali strumenti finanziari detenuti dal Fondo

Titoli	Divisa	Quantità	Controvalore in Euro	% su Totale attività
ANIMA RISPARMIO F EUR ACC	EUR	1.206.057	9.205.831	15,456%
ANIMA BOND DOLLAR-I	EUR	1.204.032	8.735.972	14,668%
ANIMA SFORZESCO - CLASSE F	EUR	596.703	8.002.982	13,437%
ANIMA OBBLIGAZIONARIO HIGH YIELD - Y	EUR	452.568	6.521.955	10,951%
ANIMA OBBLIGAZIONARIO FLESSIBILE F	EUR	1.267.599	6.232.786	10,465%
ANIMA LIQUIDITA CL FM	EUR	79.676	4.006.260	6,727%
ANIMA OBBLIGAZIONARIO GOVERNAT FLEX CL F	EUR	732.856	3.402.651	5,713%
ANIMA INIZIATIVA EUROPA - CLASSE F	EUR	128.686	2.458.941	4,129%
ANIMA AMERICA Y	EUR	272.073	2.220.117	3,728%
ANIMA HIGH YIELD BOND-I	EUR	379.902	1.977.694	3,321%
ANIMA PACIFICO - CLASSE F	EUR	193.275	1.684.001	2,828%
ANIMA EMERGENTI Y	EUR	273.026	1.561.984	2,623%
ANIMA GLOBAL MACRO	EUR	307.248	1.550.466	2,603%
ANIMA FUND LIQUIDITY-I	EUR	147.030	827.411	1,389%
ANIMA FONDO TRADING - CLASSE F	EUR	37.035	696.144	1,169%

II.1 STRUMENTI FINANZIARI QUOTATI

Ripartizione degli strumenti finanziari quotati per paese di residenza dell'emittente

	Paese di residenza dell'emittente			
	Italia	Altri Paesi dell'UE	Altri Paesi dell'OCSE	Altri Paesi
Titoli di debito: - di Stato - di altri enti pubblici - di banche - di altri				
Titoli di capitale: - con diritto di voto - con voto limitato - altri				
Parti di OICR: - OICVM - FIA aperti retail - altri	45.993.652	13.091.543		
Totali: - in valore assoluto - in percentuale del totale delle attività	45.993.652 77,226%	13.091.543 21,981%		

Ripartizione degli strumenti finanziari quotati per mercato di quotazione

	Mercato di quotazione			
	Italia	Altri Paesi dell'UE	Altri Paesi dell'OCSE	Altri Paesi
Titoli quotati	45.993.652	13.091.543		
Titoli in attesa di quotazione				
Totali: - in valore assoluto - in percentuale del totale delle attività	45.993.652 77,226%	13.091.543 21,981%		

Movimenti dell'esercizio strumenti finanziari quotati

	Controvalore acquisti	Controvalore vendite/rimborsi
Titoli di debito - titoli di Stato - altri		
Titoli di capitale Parti di OICR	14.112.725	47.401.160
Totale	14.112.725	47.401.160

II.2 STRUMENTI FINANZIARI NON QUOTATI

Ripartizione degli strumenti finanziari non quotati per paese di residenza dell'emittente

A fine esercizio il Fondo non deteneva strumenti finanziari non quotati.

Movimenti dell'esercizio strumenti finanziari non quotati

Nel corso dell'esercizio il Fondo non ha effettuato movimenti in strumenti finanziari non quotati.

II.3 TITOLI DI DEBITO

Elenco titoli "strutturati" detenuti in portafoglio

A fine esercizio il Fondo non deteneva titoli strutturati.

TITOLI DI DEBITO: *DURATION* MODIFICATA PER VALUTA DI DENOMINAZIONE

A fine esercizio il Fondo non deteneva titoli di debito.

II.4 STRUMENTI FINANZIARI DERIVATI

A fine esercizio il Fondo non deteneva strumenti finanziari derivati attivi né una posizione creditoria e non ha ricevuto attività in garanzia per l'operatività in tali strumenti.

II.5 DEPOSITI BANCARI

A fine esercizio il Fondo non deteneva depositi bancari e non ne ha aperti nel corso dell'esercizio.

II.6 PRONTI CONTRO TERMINE ATTIVI E OPERAZIONI ASSIMILATE

A fine esercizio il Fondo non deteneva pronti contro termine attivi ed operazioni assimilate e non ne ha poste in essere nel corso dell'esercizio.

II.7 OPERAZIONI DI PRESTITO TITOLI

A fine esercizio il Fondo non aveva in essere operazioni di prestito titoli e non ne ha poste in essere nel corso dell'esercizio.

II.8 POSIZIONE NETTA DI LIQUIDITA'

	Importo
Liquidità disponibile:	
- Liquidità disponibile in euro	109.031
- Liquidità disponibile in divise estere	2.751
Totale	111.782
Liquidità da ricevere per operazioni da regolare:	
- Liquidità da ricevere su strumenti finanziari in euro	
- Liquidità da ricevere su strumenti finanziari in divise estere	
- Liquidità da ricevere su vendite a termine in euro	
- Liquidità da ricevere su vendite a termine in divise estere	
- Liquidità da ricevere operazioni su divisa	
- Interessi attivi da ricevere	
Totale	
Liquidità impegnata per operazioni da regolare:	
- Liquidità impegnata per operazioni in strumenti finanziari in euro	
- Liquidità impegnata per operazioni in strumenti finanziari in divise estere	
- Liquidità impegnata per acquisti a termine in euro	
- Liquidità impegnata per acquisti a termine in divise estere	
- Liquidità impegnata per operazioni su divisa	
- Interessi passivi da pagare	
Totale	
Totale posizione netta di Liquidità	111.782

II.9 ALTRE ATTIVITA'

	Importo
Ratei Attivi	14.907
Rateo interessi attivi di c/c	14.907
Risparmio d'imposta	
Altre	345.355
Risconto commissioni di collocamento	345.354
Arrotondamenti	1
Totale	360.262

Sezione III – Le passività

III.1 FINANZIAMENTI RICEVUTI

Nel corso dell'esercizio il Fondo ha utilizzato gli affidamenti concessi dagli Istituti di Credito con scadenza a vista per scoperti di conto corrente al fine di far fronte a temporanee esigenze di tesoreria.

III.2 PRONTI CONTRO TERMINE PASSIVI E OPERAZIONI ASSIMILATE

A fine esercizio il Fondo non deteneva pronti contro termine passivi ed operazioni assimilate e non ne ha poste in essere nel corso dell'esercizio.

III.3 OPERAZIONI DI PRESTITO TITOLI

A fine esercizio il Fondo non aveva in essere operazioni di prestito titoli e non ne ha poste in essere nel corso dell'esercizio.

III.4 STRUMENTI FINANZIARI DERIVATI

A fine esercizio il Fondo non deteneva strumenti finanziari derivati passivi né una posizione debitoria per l'operatività in tali strumenti.

III.5 DEBITI VERSO PARTECIPANTI

A fine esercizio il Fondo non presenta debiti verso partecipanti.

III.6 ALTRE PASSIVITA'

	Importo
Provvigioni ed oneri maturati e non liquidati	-9.559
Rateo passivo provvigione di gestione	-4.759
Rateo passivo depositario	-1.707
Rateo passivo oneri società di revisione	-6.250
Rateo attivo commissione di gestione OICR collegati	4.688
Rateo passivo calcolo quota	-936
Rateo calcolo quota SGR	-595
Debiti di imposta	
Altre	-8.794
Rateo interessi passivi su c/c	-8.794
Totale	-18.353

Sezione IV – Il valore complessivo netto

Variazione del patrimonio netto - Classe CLC			
	Anno 2023	Anno 2022	Anno 2021
Patrimonio netto a inizio periodo	94.043.294	144.108.155	145.711.032
Incrementi:			
a) sottoscrizioni:	121.631		
- sottoscrizioni singole	121.631		
- piani di accumulo			
- <i>switch</i> in entrata			
b) risultato positivo della gestione	3.387.754		5.547.573
Decrementi:			
a) rimborsi:	38.013.793	36.472.628	7.150.450
- riscatti	18.456.429	19.428.671	7.092.704
- piani di rimborso			
- <i>switch</i> in uscita	19.557.364	17.043.957	57.746
b) proventi distribuiti			
c) risultato negativo della gestione		13.592.233	
Patrimonio netto a fine periodo	59.538.886	94.043.294	144.108.155
Numero totale quote in circolazione	11.843.926,496	19.636.887,224	27.076.227,430
Numero quote detenute da investitori qualificati			
% Quote detenute da investitori qualificati			
Numero quote detenute da soggetti non residenti	21.407,047	37.756,023	43.763,445
% Quote detenute da soggetti non residenti	0,181%	0,192%	0,162%

Sezione V - Altri dati patrimoniali

IMPEGNI

A fine esercizio il Fondo non aveva impegni in strumenti derivati e altre operazioni a termine.

PROSPETTO DI RIPARTIZIONE DELLE ATTIVITA' E DELLE PASSIVITA' NEI CONFRONTI DEL GRUPPO

	ATTIVITA'	% SU ATTIVITA'	PASSIVITA'	% SU PASSIVITA'
a) Strumenti finanziari detenuti:				
ANIMA RISPARMIO F EUR ACC	9.205.831	15,457%		
ANIMA BOND DOLLAR-I	8.735.972	14,668%		
ANIMA SFORZESCO - CLASSE F	8.002.982	13,437%		
ANIMA OBBLIGAZIONARIO HIGH YIELD - Y	6.521.955	10,951%		
ANIMA OBBLIGAZIONARIO FLESSIBILE F	6.232.786	10,465%		
ANIMA LIQUIDITA CL FM	4.006.260	6,727%		
ANIMA OBBLIGAZIONARIO GOVERNAT FLEX CL F	3.402.651	5,713%		
ANIMA INIZIATIVA EUROPA - CLASSE F	2.458.941	4,129%		
ANIMA AMERICA Y	2.220.117	3,728%		
ANIMA HIGH YIELD BOND-I	1.977.694	3,321%		
ANIMA PACIFICO - CLASSE F	1.684.001	2,828%		
ANIMA EMERGENTI Y	1.561.984	2,623%		
ANIMA GLOBAL MACRO	1.550.466	2,603%		
ANIMA FUND LIQUIDITY-I	827.411	1,389%		
ANIMA FONDO TRADING - CLASSE F	696.144	1,169%		
	ATTIVITA'		PASSIVITA'	
b) Strumenti finanziari derivati:				
- Opzioni acquistate				
- Opzioni vendute				
			Importo	
c) Depositi bancari			Importo	
d) Altre attività				
- Liquidità disponibile su conti correnti				
- Ratei attivi liquidità				
			Importo	
e) Finanziamenti ricevuti			Importo	
f) Altre passività				
- Debiti Commissioni Depositario				
- Ratei passivi di Liquidità				
- Commissioni RTO				
			Importo	
g) Garanzia per margini iniziali su futures:				
- cash				
- titoli				

PROSPETTO DI RIPARTIZIONE DELLE ATTIVITA' E DELLE PASSIVITA' IN DIVISA

	ATTIVITÀ				PASSIVITA'		
	Strumenti finanziari	Depositi bancari	Altre attività	TOTALE	Finanziamenti ricevuti	Altre passività	TOTALE
Euro	59.085.195		468.620	59.553.815		18.353	18.353
Dollaro USA			3.424	3.424			
Totale	59.085.195		472.044	59.557.239		18.353	18.353

Parte C – Il risultato economico dell'esercizio

Sezione I – Strumenti finanziari quotati e non quotati e relative operazioni di copertura

I.1 RISULTATO DELLE OPERAZIONI SU STRUMENTI FINANZIARI

Risultato complessivo delle operazioni su:	Utile/perdita da realizzi	di cui: per variazioni dei tassi di cambio	Plus/minusvalenze	di cui: per variazioni dei tassi di cambio
A. Strumenti finanziari quotati				
1. Titoli di debito				
2. Titoli di capitale				
3. Parti di OICR	925.491		3.242.951	
- OICVM	925.491		3.242.951	
- FIA				
B. Strumenti finanziari non quotati				
1. Titoli di debito				
2. Titoli di capitale				
3. Parti di OICR				

I.2 STRUMENTI FINANZIARI DERIVATI

Risultato degli strumenti finanziari derivati				
	Con finalità di copertura (sottovoci A4 e B4)		Senza finalità di copertura (sottovoci C1 e C2)	
	Risultati realizzati	Risultati non realizzati	Risultati realizzati	Risultati non realizzati
Operazioni su tassi di interesse: - <i>future</i> su titoli di debito, tassi ed altri contratti simili - opzioni su tassi e altri contratti simili - <i>swap</i> e altri contratti simili				
Operazioni su titoli di capitale: - <i>future</i> su titoli di capitale, indici azionari e contratti simili - opzioni su titoli di capitale e altri contratti simili - <i>swap</i> e altri contratti simili	-98.506			
	-130.862			
Altre operazioni: - <i>future</i> - opzioni - <i>swap</i>				

Sezione II - Depositi bancari

Durante l'esercizio il Fondo non ha investito in depositi bancari.

Sezione III – Altre operazioni di gestione e oneri finanziari

PROVENTI ED ONERI DELLE OPERAZIONI PRONTI CONTRO TERMINE E ASSIMILATE

Durante l'esercizio il Fondo non ha investito in pronti contro termine e operazioni assimilate, nonché in prestito titoli.

RISULTATO DELLA GESTIONE CAMBI

Risultato della gestione cambi		
OPERAZIONI DI COPERTURA	Risultati realizzati	Risultati non realizzati
Operazioni a termine		
Strumenti finanziari derivati su tassi di cambio:		
- <i>future</i> su valute e altri contratti simili		
- opzioni su tassi di cambio e altri contratti simili		
- <i>swap</i> e altri contratti simili		
OPERAZIONI NON DI COPERTURA		
Operazioni a termine		
Strumenti finanziari derivati su tassi di cambio non aventi finalità di copertura:		
- <i>future</i> su valute e altri contratti simili		
- opzioni su tassi di cambio e altri contratti simili		
- <i>swap</i> e altri contratti simili		
LIQUIDITA'	1.143	-551

INTERESSI PASSIVI SU FINANZIAMENTI RICEVUTI

	Importo
Interessi passivi per scoperti	
- c/c denominato in Euro	-8.794
- c/c denominato in divise estere	
Totale	-8.794

ALTRI ONERI FINANZIARI

A fine esercizio il Fondo non ha registrato altri oneri finanziari.

Sezione IV – Oneri di gestione

IV.1 COSTI SOSTENUTI NEL PERIODO

ONERI DI GESTIONE	Importi complessivamente corrisposti				Importi corrisposti a soggetti del gruppo di appartenenza della SGR			
	Importo (migliaia di euro)	% sul valore complessivo netto (*)	% sul valore dei beni negoziati	% sul valore del finanziamento	Importo (migliaia di euro)	% sul valore complessivo netto (*)	% sul valore dei beni negoziati	% sul valore del finanziamento
1) Provvigioni di gestione	12	0,016%						
provvigioni di base	12	0,016%						
2) Costo per il calcolo del valore della quota (**)	21	0,028%						
3) Costi ricorrenti degli OICR in cui il fondo investe (***)	707	0,951%						
4) Compenso del depositario	22	0,030%						
5) Spese di revisione del fondo	6	0,008%						
6) Spese legali e giudiziarie								
7) Spese di pubblicazione del valore della quota ed eventuale pubblicazione del prospetto informativo	3	0,004%						
8) Altri oneri gravanti sul fondo	3	0,004%						
contributo vigilanza Consob	2	0,003%						
oneri bancari								
oneri fiscali doppia imposizione								
altre	1	0,001%						
9) Commissioni di collocamento (cfr. Tit. V, Cap.1, Sez. II, para. 3.3.1)	491	0,660%						
COSTI RICORRENTI TOTALI	1.265	1,701%						
10) Commissioni di performance (già provvigioni di incentivo)								
11) Oneri di negoziazione di strumenti finanziari di cui: - su titoli azionari - su titoli di debito - su derivati - altri								
12) Oneri finanziari per i debiti assunti dal fondo	9			4,190%				
13) Oneri fiscali di pertinenza del fondo								
TOTALE SPESE	1.274	1,713%						

(*) Calcolato come media del periodo

(**) Tale costo va indicato sia nel caso in cui tale attività sia svolta dalla SGR, sia nel caso in cui sia svolta da un terzo in regime di esternalizzazione.

(***) Tale importo è di natura extra-contabile ed è calcolato in conformità alle indicazioni delle Linee Guida del CESR/10-674.

IV.2 COMMISSIONE DI PERFORMANCE (GIÀ PROVVIGIONE DI INCENTIVO)

A fine esercizio il Fondo non aveva commissione di performance.

IV.3 REMUNERAZIONI

Nella tabella seguente sono riportati i dati in euro riferiti alla remunerazione totale lorda corrisposta dalla Società nel 2023 (non inclusiva di oneri contributivi) suddivisa nella componente fissa e variabile, con indicazione del numero dei beneficiari.

Remunerazione totale 2023	Componente fissa 2023	Componente variabile 2023	Numero dipendenti al 29/12/2023
27.587.571	18.641.255	8.946.316	269

Nella tabella seguente sono riportati i dati in euro riferiti alla remunerazione totale lorda corrisposta dalla Società nel 2023 (non inclusiva di oneri contributivi), suddivisa nella componente fissa e variabile, riconosciuta al solo personale coinvolto nella gestione del Fondo per la quota parte della propria attività svolta a favore del Fondo stesso.

Remunerazione totale 2023	Componente fissa 2023	Componente variabile 2023
9.902	7.108	2.794

Nella tabella seguente sono riportati i dati in Euro riferiti alla remunerazione totale lorda corrisposta Società nel 2023 (non inclusiva di oneri contributivi), suddivisa per le categorie di "Risk Takers" come normativamente previste.

Amministratori esecutivi e non esecutivi (Membri del CdA e Amministratore Delegato)	599.170
Direttore Generale, Condirettore Generale e Responsabili di Direzione, Responsabili delle principali linee di Business	2.063.988
Funzioni di Controllo (comprensivo di tutto il personale addetto a tali funzioni e del costo delle relative funzioni esternalizzate)	1.954.250
Altri Risk Takers	5.440.149

Nella tabella seguente è riportata la percentuale di incidenza della remunerazione riconosciuta al personale coinvolto nella gestione del Fondo per la quota parte della propria attività svolta a favore del Fondo stesso, con l'indicazione del numero dei beneficiari, rispetto al totale della remunerazione del personale.

N° beneficiari	% incidenza componente fissa	% incidenza componente variabile
10	0,04	0,03

La "Politica di Remunerazione e Incentivazione" di Anima SGR (di seguito "Politica") definisce il ruolo degli organi sociali e delle funzioni aziendali nell'ambito della *governance* delle politiche di remunerazione e incentivazione, il processo di determinazione e di controllo delle stesse, nonché i principi e i criteri su cui si basa il sistema di remunerazione e incentivazione della SGR, volti a promuovere una sana ed efficace gestione dei rischi dell'impresa e dei singoli prodotti assicurandone la coerenza con i risultati economici e la situazione patrimoniale e finanziaria dell'impresa e dei portafogli gestiti.

La Politica, da ultimo approvata dall'Assemblea in data 21 aprile 2023, è stata aggiornata per adeguarla alle nuove previsioni applicabili ai gestori riguardanti il principio di neutralità delle politiche di remunerazione rispetto al genere del personale, nonché, al fine di recepire le variazioni organizzative della SGR e le modifiche derivanti dai miglioramenti rilevati dal processo di applicazione della Politica.

Sezione V - Altri ricavi ed oneri

	Importo
Interessi attivi su disponibilità liquide	15.297
Interessi su disponibilità liquide c/c	15.297
Altri ricavi	1.053
Sopravvenienze attive	235
Proventi conti derivati	816
Altri ricavi diversi	1
Arrotondamenti	1
Altri oneri	-481
Sopravvenienze passive	-481
Altri oneri diversi	0
Totale	15.869

Sezione VI - Imposte

A fine esercizio il Fondo non aveva imposte a suo carico.

Parte D – Altre informazioni

Operatività posta in essere per la copertura dei rischi di portafoglio

Operazioni di copertura del rischio di portafoglio alla chiusura del periodo

A fine anno non risultano in essere operazioni per la copertura del rischio di portafoglio.

Operazioni di copertura del rischio di cambio che hanno avuto efficacia nell'esercizio

Nel corso dell'esercizio il Fondo non ha effettuato operazioni di copertura del rischio di cambio.

Operazioni in essere per la copertura del rischio di cambio alla chiusura del periodo

A fine esercizio non risultato in essere operazioni di copertura del rischio di cambio a carico del Fondo.

Oneri di intermediazione corrisposti alle controparti

Controparte	Banche Italiane	SIM	Banche e imprese di investimento di paesi OCSE	Banche e imprese di investimento di paesi non OCSE	Altre controparti
Soggetti appartenenti al gruppo					
Soggetti non appartenenti al gruppo			370		

Turnover

Turnover	
- Acquisti	14.112.725
- Vendite	47.401.160
Totale compravendite	61.513.885
- Sottoscrizioni	121.631
- Rimborsi	38.013.793
Totale raccolta	38.135.424
Totale	23.378.461
Patrimonio medio	74.377.539
Turnover portafoglio	31,432%

Informazioni sugli strumenti derivati Over the Counter (OTC)

Garanzie ricevute

A fine esercizio il Fondo non ha ricevuto garanzie in titoli e/o cash legate all'operatività in strumenti finanziari derivati OTC, in quanto non deteneva strumenti finanziari derivati OTC.

TRASPARENZA SULL'USO DELLE OPERAZIONI DI FINANZIAMENTO TRAMITE TITOLI E DEI TOTAL RETURN SWAP NELL'INFORMATIVA PERIODICA DEGLI OICR

A fine esercizio il Fondo non presenta posizioni aperte relative ad operazioni di *Finanziamento tramite titoli* e *Total Return Swap* e non ha fatto ricorso a tali strumenti nel corso del periodo di riferimento della Relazione.

RELAZIONE DELLA SOCIETÀ DI REVISIONE INDIPENDENTE AI SENSI DEGLI ARTT. 14 E 19-BIS DEL D.LGS. 27 GENNAIO 2010, N. 39 E DELL'ART. 9 DEL D.LGS. 24 FEBBRAIO 1998, N. 58

**Ai partecipanti
al Fondo Comune di Investimento Mobiliare Aperto
Anima Obiettivo Globale 2024 II**

RELAZIONE SULLA REVISIONE CONTABILE DELLA RELAZIONE DI GESTIONE

Giudizio

Abbiamo svolto la revisione contabile della relazione di gestione del Fondo Comune di Investimento Mobiliare Aperto Anima Obiettivo Globale 2024 II (il "Fondo"), costituita dalla situazione patrimoniale al 29 dicembre 2023, dalla sezione reddituale per l'esercizio chiuso a tale data e dalla nota integrativa.

A nostro giudizio, la relazione di gestione fornisce una rappresentazione veritiera e corretta della situazione patrimoniale e finanziaria del Fondo al 29 dicembre 2023 e del risultato economico per l'esercizio chiuso a tale data in conformità al Provvedimento emanato dalla Banca d'Italia il 19 gennaio 2015 e successive modifiche (di seguito anche il "Provvedimento") che ne disciplina i criteri di redazione.

Elementi alla base del giudizio

Abbiamo svolto la revisione contabile in conformità ai principi di revisione internazionali (ISA Italia). Le nostre responsabilità ai sensi di tali principi sono ulteriormente descritte nella sezione "*Responsabilità della società di revisione per la revisione contabile della relazione di gestione*" della presente relazione. Siamo indipendenti rispetto al Fondo e alla società Anima SGR S.p.A., Società di Gestione del Fondo, in conformità alle norme e ai principi in materia di etica e di indipendenza applicabili nell'ordinamento italiano alla revisione contabile del bilancio. Riteniamo di aver acquisito elementi probativi sufficienti ed appropriati su cui basare il nostro giudizio.

Responsabilità degli Amministratori e del Collegio Sindacale per la relazione di gestione

Gli Amministratori della Società di Gestione del Fondo sono responsabili per la redazione della relazione di gestione del Fondo che fornisca una rappresentazione veritiera e corretta in conformità al Provvedimento che ne disciplina i criteri di redazione e, nei termini previsti dalla legge, per quella parte del controllo interno dagli stessi ritenuta necessaria per consentire la redazione di una relazione di gestione che non contenga errori significativi dovuti a frodi o a comportamenti o eventi non intenzionali.

Gli Amministratori della Società di Gestione del Fondo sono responsabili per la valutazione della capacità del Fondo di continuare ad operare come un'entità in funzionamento e, nella redazione della relazione di gestione, per l'appropriatezza dell'utilizzo del presupposto della continuità aziendale, nonché per una adeguata informativa in materia.

Ancona Bari Bergamo Bologna Brescia Cagliari Firenze Genova Milano Napoli Padova Parma Roma Torino Treviso Udine Verona

Sede Legale: Via Tortona, 25 - 20144 Milano | Capitale Sociale: Euro 10.328.220,00 i.v.

Codice Fiscale/Registro delle Imprese di Milano Monza Brianza Lodi n. 03049560166 - R.E.A. n. MI-1720239 | Partita IVA: IT 03049560166

Il nome Deloitte si riferisce a una o più delle seguenti entità: Deloitte Touche Tohmatsu Limited, una società inglese a responsabilità limitata ("DTTL"), le member firm aderenti al suo network e le entità a esse correlate. DTTL e ciascuna delle sue member firm sono entità giuridicamente separate e indipendenti tra loro. DTTL (denominata anche "Deloitte Global") non fornisce servizi ai clienti. Si invita a leggere l'informativa completa relativa alla descrizione della struttura legale di Deloitte Touche Tohmatsu Limited e delle sue member firm all'indirizzo www.deloitte.com/about.

© Deloitte & Touche S.p.A.

Gli Amministratori utilizzano il presupposto della continuità aziendale nella redazione della relazione di gestione a meno che abbiano valutato che sussistono le condizioni per la liquidazione del Fondo o per l'interruzione dell'attività o non abbiano alternative realistiche a tali scelte.

Il Collegio Sindacale della Società di Gestione del Fondo ha la responsabilità della vigilanza, nei termini previsti dalla legge, sul processo di predisposizione dell'informativa finanziaria del Fondo.

Responsabilità della società di revisione per la revisione contabile della relazione di gestione

I nostri obiettivi sono l'acquisizione di una ragionevole sicurezza che la relazione di gestione nel suo complesso non contenga errori significativi, dovuti a frodi o a comportamenti o eventi non intenzionali, e l'emissione di una relazione di revisione che includa il nostro giudizio. Per ragionevole sicurezza si intende un livello elevato di sicurezza che, tuttavia, non fornisce la garanzia che una revisione contabile svolta in conformità ai principi di revisione internazionali (ISA Italia) individui sempre un errore significativo, qualora esistente. Gli errori possono derivare da frodi o da comportamenti o eventi non intenzionali e sono considerati significativi qualora ci si possa ragionevolmente attendere che essi, singolarmente o nel loro insieme, siano in grado di influenzare le decisioni economiche prese dagli utilizzatori sulla base della relazione di gestione.

Nell'ambito della revisione contabile svolta in conformità ai principi di revisione internazionali (ISA Italia), abbiamo esercitato il giudizio professionale e abbiamo mantenuto lo scetticismo professionale per tutta la durata della revisione contabile. Inoltre:

- abbiamo identificato e valutato i rischi di errori significativi nella relazione di gestione, dovuti a frodi o a comportamenti o eventi non intenzionali. Abbiamo definito e svolto procedure di revisione in risposta a tali rischi e abbiamo acquisito elementi probativi sufficienti ed appropriati su cui basare il nostro giudizio. Il rischio di non individuare un errore significativo dovuto a frodi è più elevato rispetto al rischio di non individuare un errore significativo derivante da comportamenti o eventi non intenzionali, poiché la frode può implicare l'esistenza di collusioni, falsificazioni, omissioni intenzionali, rappresentazioni fuorvianti o forzature del controllo interno;
- abbiamo acquisito una comprensione del controllo interno rilevante ai fini della revisione contabile allo scopo di definire procedure di revisione appropriate nelle circostanze e non per esprimere un giudizio sull'efficacia del controllo interno del Fondo e della Società di Gestione del Fondo;
- abbiamo valutato l'appropriatezza dei criteri e delle modalità di valutazione adottati, nonché la ragionevolezza delle stime contabili effettuate dagli Amministratori, inclusa la relativa informativa;
- siamo giunti ad una conclusione sull'appropriatezza dell'utilizzo da parte degli Amministratori del presupposto della continuità aziendale e, in base agli elementi probativi acquisiti, sull'eventuale esistenza di una incertezza significativa riguardo a eventi o circostanze che possono far sorgere dubbi significativi sulla capacità del Fondo di continuare ad operare come una entità in funzionamento. In presenza di un'incertezza significativa, siamo tenuti a richiamare l'attenzione nella relazione di revisione sulla relativa informativa della relazione di gestione, ovvero, qualora tale informativa sia inadeguata, a riflettere tale circostanza nella formulazione del nostro giudizio. Le nostre conclusioni sono basate sugli elementi probativi acquisiti fino alla data della presente relazione. Tuttavia, eventi o circostanze successivi possono comportare il fatto che il Fondo cessi di operare come un'entità in funzionamento;

- abbiamo valutato la presentazione, la struttura e il contenuto della relazione di gestione nel suo complesso, inclusa l'informativa, e se la relazione di gestione rappresenti le operazioni e gli eventi sottostanti in modo da fornire una corretta rappresentazione.

Abbiamo comunicato ai responsabili delle attività di governance della Società di Gestione del Fondo, identificati ad un livello appropriato come richiesto dai principi di revisione internazionali (ISA Italia), tra gli altri aspetti, la portata e la tempistica pianificate per la revisione contabile e i risultati significativi emersi, incluse le eventuali carenze significative nel controllo interno identificate nel corso della revisione contabile.

RELAZIONE SU ALTRE DISPOSIZIONI DI LEGGE E REGOLAMENTARI

Giudizio ai sensi dell'art. 14, comma 2, lettera e), del D.Lgs. 39/10

Gli Amministratori di Anima SGR S.p.A. sono responsabili per la predisposizione della relazione degli Amministratori del Fondo al 29 dicembre 2023, incluse la sua coerenza con la relazione di gestione del Fondo e la sua conformità al Provvedimento.

Abbiamo svolto le procedure indicate nel principio di revisione (SA Italia) n. 720B al fine di esprimere un giudizio sulla coerenza della relazione degli Amministratori con la relazione di gestione del Fondo al 29 dicembre 2023 e sulla conformità della stessa al Provvedimento, nonché di rilasciare una dichiarazione su eventuali errori significativi.

A nostro giudizio, la relazione degli Amministratori è coerente con la relazione di gestione del Fondo al 29 dicembre 2023 ed è redatta in conformità al Provvedimento.

Con riferimento alla dichiarazione di cui all'art. 14, comma 2, lettera e), del D.Lgs. 39/10, rilasciata sulla base delle conoscenze e della comprensione del Fondo e del relativo contesto acquisite nel corso dell'attività di revisione, non abbiamo nulla da riportare.

DELOITTE & TOUCHE S.p.A.



Savino Capurso
Socio

Milano, 19 aprile 2024

ANIMA OBIETTIVO GLOBALE PLUS 2025

Il fondo Anima Obiettivo Globale Plus 2025 ha conseguito, nel corso 2023, una performance positiva in termini assoluti. Il fondo investe in un portafoglio bilanciato di fondi Anima allocato tra una componente di fondi obbligazionari e azionari, sia direzionali che flessibili. Il fondo, a circa 6 mesi dal lancio, prevede una prima fase di ramp-up attraverso l'incremento graduale del target di volatilità sul portafoglio azionario. Il portafoglio obbligazionario viene investito in un mix di fondi Anima selezionati sulla base dell'orizzonte temporale d'investimento, tenendo costantemente conto del contesto macro-finanziario di riferimento. Il portafoglio target prevede l'investimento in 20% di OICR azionari direzionali, un 50% di fondi obbligazionari e un 30% allocato a strategie flessibili, azionarie, obbligazionarie e multi-asset. Con riferimento alla componente azionaria, il fondo implementa un sovrappeso su Europa, Asia Pacifico e Paesi emergenti e un sottopeso su Stati Uniti. Il portafoglio obbligazionario invece è allocato fra titoli governativi e societari. L'esposizione alle due componenti direzionali, azionaria ed obbligazionaria, viene effettuata utilizzando un modello allocativo proprietario per la gestione del rischio. Il modello allocativo suggeriva, a inizio anno, un peso sulla componente azionaria pari al 25%, per poi ridursi progressivamente da metà febbraio in poi per la riduzione del rischio in ambito azionario previsto nel corso della vita del fondo e con l'avvicinarsi della scadenza prevista. A fine anno il fondo presenta un'esposizione azionaria netta pari al 26,5% circa, un peso del 23% in titoli societari e 50% in titoli di Stato. Il resto del portafoglio è diviso tra titoli a breve termine e liquidità. La duration di portafoglio è stata gestita attivamente e risulta, a fine 2023, pari a 3,14 anni. In particolare, l'esposizione è aumentata nella parte centrale dell'anno per poi essere mantenuta su livelli più alti rispetto a inizio 2023. La parte obbligazionaria direzionale è principalmente esposta all'euro ed in misura ridotta al dollaro, mentre quella azionaria mantiene un'esposizione valutaria maggiormente globale. Con riferimento ai contributi di performance da inizio anno, si evidenzia un impatto particolarmente premiante della componente azionaria direzionale seguita da quella obbligazionaria in seconda battuta. Le allocazioni ai fondi flessibili hanno registrato un contributo leggermente positivo complessivamente.

L'ultimo anno è stato caratterizzato da un andamento complessivamente positivo del premio al rischio, sia sul fronte azionario che obbligazionario.

Le azioni, infatti, hanno registrato rendimenti assoluti positivi, con l'indice globale che mostra nel corso dell'ultimo anno una performance del 23,8% in valuta locale. Con riferimento alle aree geografiche, i Paesi sviluppati come America, Giappone ed Europa hanno fatto registrare i rendimenti più significativi in valuta locale, in misura ridotta, invece, l'area Emergente e Asiatica.

Con riferimento ai mercati obbligazionari, sia i titoli governativi che societari hanno evidenziato un andamento positivo. Tra le obbligazioni governative, i Paesi emergenti hanno ottenuto i ritorni più alti grazie ad un forte calo degli spread, seguiti dall'area Euro dove i Paesi periferici hanno avuto un calo dei rendimenti più pronunciato. Inoltre, in ambito corporate bond, i crediti high yield hanno sovraperformato le emissioni investment grade grazie ad un ampio restringimento degli spread di riferimento.

La volatilità azionaria (VIX) è scesa nel corso del 2023 nonostante un andamento non lineare, influenzato sia dai dati macroeconomici che da episodi geopolitici e finanziari. Nella prima parte dell'anno il VIX è sceso, per poi registrare un importante rimbalzo ad inizio marzo con il verificarsi della crisi bancaria prima americana e poi europea.

Grazie ad interventi tempestivi ed efficaci, le autorità sono riuscite a rassicurare i mercati ed il VIX azionario è sceso progressivamente fino al mese di settembre. Successivamente, nei mesi di settembre e ottobre il VIX è temporaneamente salito di pari passo ad un sell-off del mercato azionario, per poi chiudere l'anno sui livelli più bassi registrati da inizio anno grazie ad una FED più accomodante del previsto.

In questo contesto, invece, i mercati obbligazionari governativi sono complessivamente saliti seppur con una price action molto volatile. Infatti, i rendimenti sono saliti a livello globale fino ad ottobre, per poi scendere in maniera significativa verso fine dell'anno su livelli mediamente più bassi rispetto ad inizio 2023. Il mercato ha dunque iniziato a prezzare la fine del ciclo restrittivo di politica monetaria, con l'aspettativa dei primi tagli dei tassi durante il primo semestre del 2024.

Per quanto riguarda il comparto azionario, il fondo manterrà un'allocazione all'asset class in linea con il portafoglio strategico. Con riferimento al comparto obbligazionario governativo, il livello dei tassi d'interesse risulta interessante nel medio e lungo periodo nonostante il forte calo dei rendimenti osservato nell'ultimo periodo. La duration verrà gestita in maniera tattica nei prossimi mesi, con l'idea di incrementare l'esposizione nei momenti di sell-off. Per quanto riguarda le obbligazioni societarie, sottopesiamo le emissioni ad alto rendimento, mantenendo un focus sulla qualità e dunque su emittenti di elevato standing.

Alla luce di questo, il fondo continuerà ad implementare una gestione di tipo flessibile, attenendosi ai vincoli del suo prospetto, allocando fra le diverse classi di attivo in modo dinamico e secondo le indicazioni del modello allocativo risk control e del comitato investimenti.

Monitoraggio dei rischi di sostenibilità

ANIMA SGR recepisce la definizione normativa di fattori di sostenibilità e rischio di sostenibilità (Regolamento UE 2088/2019). La SGR controlla i rischi di sostenibilità mediante l'elaborazione ed il monitoraggio dei rating ESG degli emittenti, basati sugli scoring ESG forniti da info provider specializzati. Per informazioni dettagliate si veda il sito di Anima SGR S.p.A. alla sezione "Sostenibilità".

**RELAZIONE DI GESTIONE DEL FONDO
ANIMA OBIETTIVO GLOBALE PLUS 2025 AL 29/12/2023
SITUAZIONE PATRIMONIALE**

ATTIVITA'	Situazione al 29/12/2023		Situazione a fine esercizio precedente	
	Valore complessivo	In percentuale del totale attività	Valore complessivo	In percentuale del totale attività
A. STRUMENTI FINANZIARI QUOTATI	97.230.026	99,112%	127.212.464	95,621%
A1. Titoli di debito				
A1.1 Titoli di Stato				
A1.2 Altri				
A2. Titoli di capitale				
A3. Parti di OICR	97.230.026	99,112%	127.212.464	95,621%
B. STRUMENTI FINANZIARI NON QUOTATI				
B1. Titoli di debito				
B2. Titoli di capitale				
B3. Parti di OICR				
C. STRUMENTI FINANZIARI DERIVATI			85.206	0,064%
C1. Margini presso organismi di compensazione e garanzia				
C2. Opzioni, premi o altri strumenti finanziari derivati quotati			85.206	0,064%
C3. Opzioni, premi o altri strumenti finanziari derivati non quotati				
D. DEPOSITI BANCARI				
D1. A vista				
D2. Altri				
E. PRONTI CONTRO TERMINE ATTIVI E OPERAZIONI ASSIMILATE				
F. POSIZIONE NETTA DI LIQUIDITA'	81.977	0,083%	3.722.286	2,798%
F1. Liquidità disponibile	81.977	0,083%	3.722.286	2,798%
F2. Liquidità da ricevere per operazioni da regolare				
F3. Liquidità impegnata per operazioni da regolare				
G. ALTRE ATTIVITA'	789.469	0,805%	2.018.461	1,517%
G1. Ratei attivi	36.264	0,037%	10.788	0,008%
G2. Risparmio d'imposta				
G3. Altre	753.205	0,768%	2.007.673	1,509%
TOTALE ATTIVITA'	98.101.472	100,000%	133.038.417	100,000%

PASSIVITA' E NETTO	Situazione al 29/12/2023	Situazione a fine esercizio precedente
	Valore complessivo	Valore complessivo
H. FINANZIAMENTI RICEVUTI		
I. PRONTI CONTRO TERMINE PASSIVI E OPERAZIONI ASSIMILATE		
L. STRUMENTI FINANZIARI DERIVATI		
L1. Opzioni, premi o altri strumenti finanziari derivati quotati		
L2. Opzioni, premi o altri strumenti finanziari derivati non quotati		
M. DEBITI VERSO I PARTECIPANTI		
M1. Rimborsi richiesti e non regolati		
M2. Proventi da distribuire		
M3. Altri		
N. ALTRE PASSIVITA'	13.254	23.966
N1. Provvigioni ed oneri maturati e non liquidati	11.909	23.885
N2. Debiti di imposta		
N3. Altre	1.345	81
TOTALE PASSIVITA'	13.254	23.966
VALORE COMPLESSIVO NETTO DEL FONDO	98.088.218	133.014.451
VALORE COMPLESSIVO NETTO DEL FONDO CLASSE CLC	98.088.218	133.014.451
Numero delle quote in circolazione CLASSE CLC	20.049.802,524	28.599.153,801
Valore unitario delle quote CLASSE CLC	4,892	4,651

Movimenti delle quote nell'esercizio - Classe CLC	
Quote emesse	-
Quote rimborsate	8.549.351,277

**RELAZIONE DI GESTIONE DEL FONDO
ANIMA OBIETTIVO GLOBALE PLUS 2025 AL 29/12/2023
SEZIONE REDDITUALE**

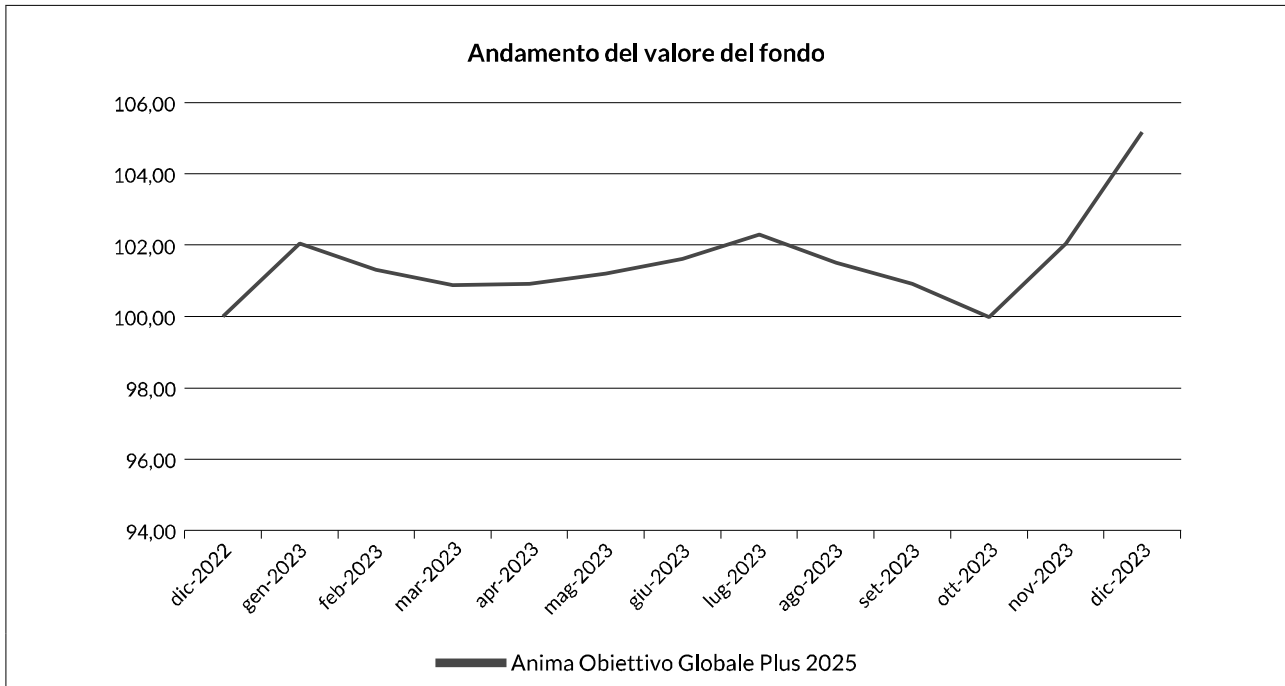
	Relazione al 29/12/2023		Relazione esercizio precedente	
A. STRUMENTI FINANZIARI QUOTATI	6.336.434		-18.027.697	
A1. PROVENTI DA INVESTIMENTI				
A1.1 Interessi e altri proventi su titoli di debito				
A1.2 Dividendi e altri proventi su titoli di capitale				
A1.3 Proventi su parti di OICR				
A2. UTILE/PERDITA DA REALIZZI	1.058.368		-4.203.166	
A2.1 Titoli di debito				
A2.2 Titoli di capitale				
A2.3 Parti di OICR	1.058.368		-4.203.166	
A3. PLUSVALENZE/MINUSVALENZE	5.524.455		-13.195.251	
A3.1 Titoli di debito				
A3.2 Titoli di capitale				
A3.3 Parti di OICR	5.524.455		-13.195.251	
A4. RISULTATO DELLE OPERAZIONI DI COPERTURA DI STRUMENTI FINANZIARI QUOTATI	-246.389		-629.280	
Risultato gestione strumenti finanziari quotati		6.336.434		-18.027.697
B. STRUMENTI FINANZIARI NON QUOTATI				
B1. PROVENTI DA INVESTIMENTI				
B1.1 Interessi e altri proventi su titoli di debito				
B1.2 Dividendi e altri proventi su titoli di capitale				
B1.3 Proventi su parti di OICR				
B2. UTILE/PERDITA DA REALIZZI				
B2.1 Titoli di debito				
B2.2 Titoli di capitale				
B2.3 Parti di OICR				
B3. PLUSVALENZE/MINUSVALENZE				
B3.1 Titoli di debito				
B3.2 Titoli di capitale				
B3.3 Parti di OICR				
B4. RISULTATO DELLE OPERAZIONI DI COPERTURA DI STRUMENTI FINANZIARI NON QUOTATI				
Risultato gestione strumenti finanziari non quotati				
C. RISULTATO DELLE OPERAZIONI IN STRUMENTI FINANZIARI DERIVATI NON DI COPERTURA	-7.444		454.620	
C1. RISULTATI REALIZZATI	-7.444		454.620	
C1.1 Su strumenti quotati	-7.444		454.620	
C1.2 Su strumenti non quotati				
C2. RISULTATI NON REALIZZATI				
C2.1 Su strumenti quotati				
C2.2 Su strumenti non quotati				

	Relazione al 29/12/2023		Relazione esercizio precedente	
D. DEPOSITI BANCARI				
D1. INTERESSI ATTIVI E PROVENTI ASSIMILATI				
E. RISULTATO DELLA GESTIONE CAMBI	-1.883		8.969	
E1. OPERAZIONI DI COPERTURA				
E1.1 Risultati realizzati				
E1.2 Risultati non realizzati				
E2. OPERAZIONI NON DI COPERTURA				
E2.1 Risultati realizzati				
E2.2 Risultati non realizzati				
E3. LIQUIDITÀ	-1.883		8.969	
E3.1 Risultati realizzati	-162		5.027	
E3.2 Risultati non realizzati	-1.721		3.942	
F. ALTRE OPERAZIONI DI GESTIONE				
F1. PROVENTI DELLE OPERAZIONI DI PRONTI CONTRO TERMINE E ASSIMILATE				
F2. PROVENTI DELLE OPERAZIONI DI PRESTITO TITOLI				
Risultato lordo della gestione di portafoglio		6.327.107		-17.564.108
G. ONERI FINANZIARI	-1.345		-149	
G1. INTERESSI PASSIVI SU FINANZIAMENTI RICEVUTI	-1.345		-149	
G2. ALTRI ONERI FINANZIARI				
Risultato netto della gestione di portafoglio		6.325.762		-17.564.257
H. ONERI DI GESTIONE	-900.162		-1.287.492	
H1. PROVVIGIONE DI GESTIONE SGR	-33.762		-164.622	
Commissioni di gestione OICR collegati	343.219		656.374	
Provvigioni di gestione SGR	-376.981		-820.996	
H2. COSTO DEL CALCOLO DEL VALORE DELLA QUOTA	-36.313		-48.327	
H3. COMMISSIONI DEPOSITARIO	-40.476		-53.866	
H4. SPESE PUBBLICAZIONE PROSPETTI E INFORMATIVA AL PUBBLICO	-3.514		-3.461	
H5. ALTRI ONERI DI GESTIONE	-9.424		-11.463	
H6. COMMISSIONI DI COLLOCAMENTO (cfr. Tit. V, Cap. 1, Sez II, para. 3.3.1)	-776.673		-1.005.753	
I. ALTRI RICAVI E ONERI	40.662		-11.554	
I1. INTERESSI ATTIVI SU DISPONIBILITÀ LIQUIDE	36.593		10.788	
I2. ALTRI RICAVI	4.550		1.671	
I3. ALTRI ONERI	-481		-24.013	
Risultato della gestione prima delle imposte		5.466.262		-18.863.303
L. IMPOSTE				
L1. IMPOSTA SOSTITUTIVA A CARICO DELL'ESERCIZIO				
L2. RISPARMIO DI IMPOSTA				
L3. ALTRE IMPOSTE				
Utile/perdita dell'esercizio		5.466.262		-18.863.303
Utile/perdita dell'esercizio Classe CLC		5.466.262		-18.863.301

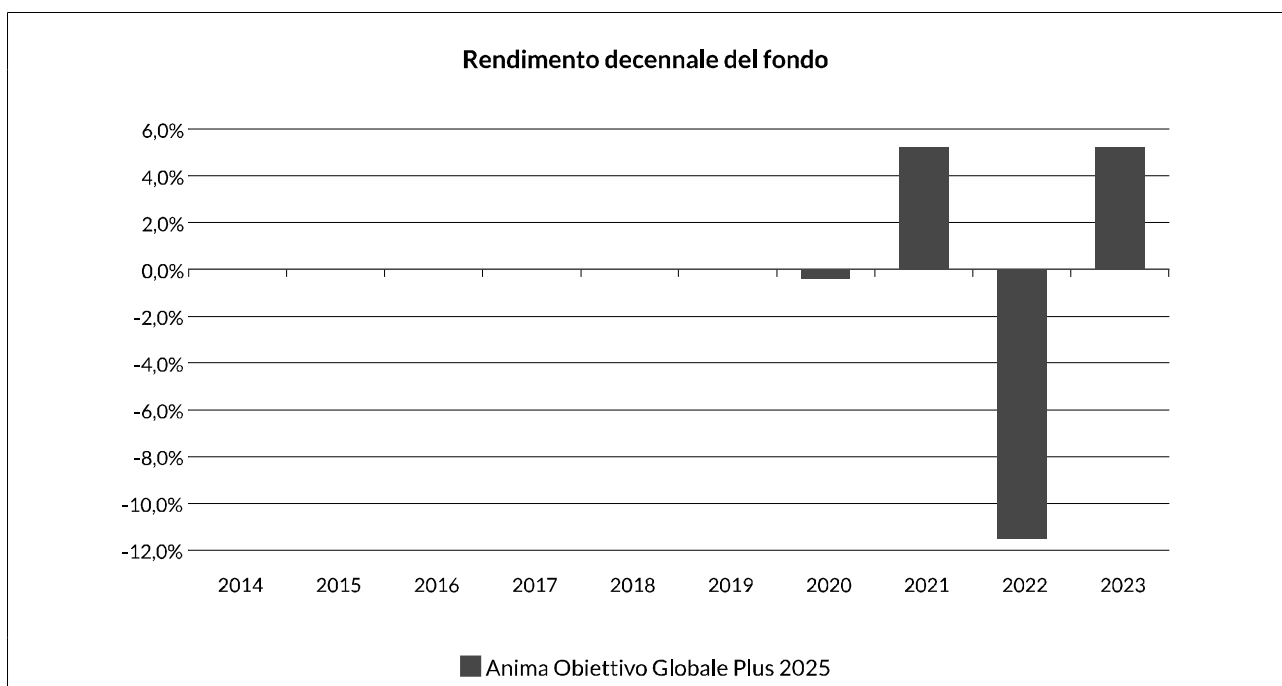
NOTA INTEGRATIVA

Parte A – Andamento del valore della quota

Nel grafico seguente è illustrato l'andamento del valore della quota. I valori sono ribasati a 100 all'inizio dell'esercizio. L'andamento delle classi di quota include il reinvestimento di eventuali proventi distribuiti durante l'esercizio, ove previsto dal Regolamento del Fondo.



Nel grafico e nella tabella seguente sono illustrati i rendimenti del Fondo/Classe, sulla base dell'esposizione dei risultati di un anno civile completo.



Anima Obiettivo Globale Plus 2025	
Performance annuale	5,2%
Performance ultimi tre anni	-0,7%

I rendimenti del Fondo/Classe, ove previsto dal Regolamento dello stesso, includono il reinvestimento di eventuali proventi distribuiti durante l'anno, ma non includono gli eventuali costi di sottoscrizione e rimborso a carico dell'investitore.

A partire dal 1° luglio 2011, la tassazione è a carico dell'investitore.

Data la politica di investimento del Fondo non è possibile individuare un benchmark rappresentativo, di conseguenza non è possibile calcolare il valore della Tracking Error Volatility.

Nella tabella seguente sono riportati i valori minimi e massimi della quota delle classi di quota del Fondo raggiunti durante l'anno.

Per quanto riguarda i principali eventi che hanno influito sul valore della quota, si rimanda al commento gestionale.

Classe CLC			
Descrizione	Esercizio 2023	Esercizio 2022	Esercizio 2021
Valore massimo della quota	4,892	5,244	5,292
Valore minimo della quota	4,650	4,609	5,005

Il Fondo non è suddiviso in classi di quota.

Le quote del Fondo non sono trattate in mercati regolamentati.

RISCHI ASSUNTI NELL'ESERCIZIO

Il monitoraggio del rischio è assicurato dalla funzione di Risk Management, alle dirette dipendenze del Consiglio di Amministrazione, che ha il compito di calcolare e monitorare il profilo di rischio rendimento dei fondi.

Il Risk Management provvede alla stima del rischio utilizzando un modello di rischio interno implementato mediante l'applicativo Risk Manager della società MSCI Inc. (RiskMetrics). Il modello di rischio è basato su una simulazione storica, con riferimento ad un orizzonte temporale di breve periodo (osservazioni giornaliere e fattore di decadimento 0.99).

Il fondo è monitorato prevalentemente in termini di Volatilità, inteso come deviazione standard annualizzata dei rendimenti del fondo. Il fondo è anche monitorato in termini di esposizione ai principali fattori di rischio, con particolare riferimento all'esposizione per *asset class*, all'esposizione valutaria, alla duration ed al merito di credito.

Il fondo è altresì monitorato in termini di liquidità, con particolare riferimento alla liquidabilità minima degli attivi su diversi orizzonti temporali, definita sulla base del profilo di liquidità del fondo.

La struttura di gestione, nell'assunzione delle scelte di investimento, verifica costantemente la coerenza delle decisioni assunte con il profilo rischio rendimento del fondo e con i limiti prudenziali interni deliberati dal Consiglio di Amministrazione della società, con particolare riferimento al livello di Volatilità e alla esposizione ai principali fattori di rischio e alla liquidabilità degli attivi, come sopra indicato.

Ai fini del monitoraggio dei limiti normativi sull'esposizione complessiva in strumenti finanziari derivati è utilizzato l'approccio degli impegni.

Il fondo è esposto principalmente, direttamente o per il tramite delle parti di OICR nei quali è investito, al rischio di tasso d'interesse, d'inflazione, di credito, azionario e valutario.

Sono state adottate, durante l'anno, politiche di copertura e/o mitigazione del rischio azionario tramite strumenti finanziari derivati. Non sono, invece, state adottate, durante l'anno, politiche di copertura e/o mitigazione del rischio di tasso d'interesse, d'inflazione, di credito e valutario.

La seguente tabella illustra le principali risultanze del modello di misurazione del rischio da modello al 29/12/2023.

	Fondo
Totale	3,7

Parte B – Le attività, le passività e il valore complessivo netto

Sezione I - Criteri di valutazione e Principi contabili

Criteri di valutazione

Nella redazione della Relazione di Gestione del Fondo, ANIMA SGR S.p.A. ha applicato i principi contabili di generale accettazione per i fondi comuni di investimento e i criteri di valutazione previsti dal Regolamento sulla gestione collettiva del risparmio emanato con Provvedimento della Banca d'Italia del 19 gennaio 2015 e successive modificazioni.

Si segnala che Anima SGR S.p.A. ha delegato il calcolo del NAV in regime di outsourcing al Fund Administrator BNP Paribas SA.

Tali principi e criteri, che sono conformi a quelli utilizzati nel corso dell'esercizio per la predisposizione dei prospetti di calcolo del valore della quota e della Relazione semestrale, invariati rispetto all'esercizio precedente, sono qui di seguito riportati.

Registrazione delle operazioni

- Gli acquisti e le vendite di strumenti finanziari sono contabilizzati nel portafoglio del Fondo sulla base della data di effettuazione dell'operazione, indipendentemente dalla data di regolamento dell'operazione stessa.
- Nel caso di sottoscrizione di titoli di nuova emissione, la contabilizzazione nel portafoglio del Fondo avviene invece nel momento in cui l'attribuzione dei titoli è certa, ovvero, in ogni altro caso, nei termini previsti dal programma di offerta o dagli usi e consuetudini di Borsa.
- Il costo medio di acquisto ed il cambio medio di acquisto sono calcolati sulla base del valore di libro degli strumenti finanziari alla fine del periodo precedente modificato, rispettivamente, dal costo degli acquisti del periodo e dal loro cambio.
- Le plusvalenze e le minusvalenze sugli strumenti finanziari riflettono gli scarti tra il costo medio di carico ed il valore derivante dalla valorizzazione del portafoglio alla data della Relazione.
- La differenza tra il cambio medio di carico e il cambio alla data della Relazione origina le plusvalenze e le minusvalenze da cambio sugli strumenti finanziari in valuta detenuti e sulla giacenza di liquidità in divisa estera. Tali importi andranno a rettificare i valori di carico degli strumenti finanziari in portafoglio all'inizio dell'esercizio successivo.
- Gli utili e le perdite sui realizzi sono costituiti dalle differenze tra i costi medi di carico ed i relativi prezzi di vendita degli strumenti finanziari alienati nel corso del periodo, tenendo conto delle commissioni di negoziazione.
- Gli utili e le perdite da realizzi su cambi per operazioni in strumenti finanziari sono determinati dalla differenza tra il cambio medio degli acquisti effettuati nel periodo, come sopra indicato, ed il cambio del giorno dell'operazione.
- Gli utili e le perdite su negoziazione di divise sono originati dalla differenza tra il controvalore della divisa in giacenza, modificato dal controvalore medio degli acquisti effettuati nel periodo, ed il controvalore della divisa effettivamente negoziata.
- Le compravendite di divisa a termine concorrono alla determinazione del valore netto del Fondo in termini di plusvalenza o minusvalenza in base al valore nominale valutato confrontando il cambio a termine pattuito con un cambio di riferimento, cioè il cambio a termine che si verrebbe a pattuire alla data della valutazione per un'operazione avente le stesse caratteristiche e stessa scadenza, calcolato utilizzando una curva tassi di mercato. Gli utili o le perdite da realizzi su cambi sono determinati quale differenza tra il cambio a termine del contratto di copertura ed il cambio di chiusura dell'operazione.
- Le differenze di cambio derivanti dalla conversione delle voci espresse in valuta estera sono contabilizzate in voci separate nella Relazione tenendo distinte quelle realizzate da quelle di valutazione; sempre nella sezione riguardante il risultato della gestione cambi sono state registrate le componenti reddituali delle operazioni di copertura del rischio di cambio.
- Le operazioni di deposito bancario sono registrate alla data di effettuazione. Il rateo interessi viene distribuito proporzionalmente lungo tutta la durata del deposito.
- Le operazioni di "pronti contro termine" e assimilabili sono registrate alla data di effettuazione delle operazioni e non influiscono sulla movimentazione di portafoglio, mentre i movimenti della liquidità a pronti trovano corrispettivo in movimenti di pari importo della liquidità da consegnare o da ricevere.

- La differenza tra i prezzi a pronti e quelli a termine viene distribuita, proporzionalmente al tempo trascorso, lungo tutta la durata del contratto come componente di reddito.
- La vendita o l'acquisto di contratti futures influenzano il valore netto del Fondo attraverso la corresponsione o l'incasso dei margini di variazione, i quali incidono direttamente sulla liquidità disponibile e sul conto economico. Tali differenziali vengono registrati per competenza sulla base della variazione giornaliera tra i prezzi di chiusura del mercato di contrattazione e il costo dei contratti stipulati o i prezzi del giorno precedente; il valore degli Equity Swap è calcolato determinando il controvalore del nozionale iniziale più l'apprezzamento (oppure meno il deprezzamento) e gli eventuali dividendi, più o meno gli eventuali acquisti o vendite. Il valore attuale sarà dato dalla sommatoria delle quantità per il prezzo di chiusura dell'azione sottostante più l'eventuale dividendo netto staccato e non ancora incassato.
- I dividendi dei titoli azionari quotati nelle Borse Nazionali ed Internazionali sono rilevati in base al criterio della competenza riferita alla data dello stacco, al lordo delle ritenute d'imposta. Ove ciò non sia possibile gli stessi sono rilevati alla prima data utile successiva o al momento dell'incasso.
- Gli oneri di gestione e le commissioni d'incentivo vengono registrati secondo il principio della competenza mediante l'iscrizione di appositi ratei sulla base di quanto previsto dai Prospetti informativi dei fondi.
- Gli interessi, gli altri proventi e gli oneri a carico del Fondo sono calcolati secondo il principio della competenza temporale, anche mediante rilevazione dei ratei attivi e passivi;
- Le sottoscrizioni ed i rimborsi delle quote di OICR sono rilevati a norma del Regolamento del Fondo e secondo il principio della competenza temporale.

Valutazione degli strumenti finanziari

- Per le azioni e gli strumenti assimilabili quotati, la fonte ufficiale di valorizzazione è prezzo di chiusura o l'ultimo prezzo disponibile rilevato sul mercato di quotazione. Nel caso in cui lo strumento non faccia prezzo in un dato giorno (ad esempio per mancanza di scambi o chiusura del mercato) verrà mantenuto il prezzo invariato. Nel caso di sospensione per oltre tre mesi, il titolo è trattato come non quotato.
- Per le azioni e gli strumenti assimilabili non quotati, la valorizzazione è effettuata mediante la stima di un presunto valore di realizzo, tenuto conto di tutte le informazioni disponibili al momento del calcolo.
- Per i titoli obbligazionari liquidi la fonte ufficiale di valorizzazione è il prezzo Bloomberg Generic (media di prezzi calcolata dall'info provider Bloomberg) di fine giornata. Qualora, in un dato giorno, non sia stato fatto registrare un prezzo su tale fonte prezzo, ovvero questa sia evidenziata come anomala dal sistema di controlli, verranno utilizzati i prezzi alternativi rilevati su sistemi multilaterali di negoziazione o singoli contributori quali ICE Data o Bloomberg CBBT.
- Per i titoli obbligazionari illiquidi la valorizzazione è effettuata sulla base di un prezzo teorico calcolato mediante un apposito modello di valutazione. Nel caso in cui non si disponga di un adeguato modello di valorizzazione, la valorizzazione è effettuata mediante la stima di un presunto valore di realizzo, tenuto conto di tutte le informazioni disponibili al momento del calcolo.
- La valutazione delle parti di OICR quotate è effettuata sulla base degli stessi criteri applicati alle azioni. La valutazione delle parti di OICR non quotate è effettuata sulla base dell'ultimo valore delle parti stesse reso noto al pubblico, tenuto conto - per le posizioni illiquide - di eventuali elementi oggettivi di valutazione relativi a fatti verificatisi dopo la determinazione dell'ultimo valore reso noto al pubblico, secondo le disposizioni del Regolamento Banca d'Italia.
- Per le posizioni in strumenti finanziari derivati quotati e liquidi, la fonte ufficiale di valorizzazione è il prezzo di regolamento o l'ultimo prezzo disponibile rilevato sul mercato di quotazione. Nel caso in cui lo strumento non faccia prezzo in un dato giorno (ad esempio per mancanza di scambi o chiusura del mercato) verrà mantenuto il prezzo invariato.
- Le posizioni in *total return swap* e in *currency forward* sono valorizzate sulla base del prezzo teorico calcolato mediante un apposito modello di valutazione.
- Le posizioni in strumenti finanziari derivati non quotati o illiquidi, diversi dai *total return swap* e dai *currency forward*, sono valorizzate sulla base del prezzo di mercato a cui gli operatori sono disposti a negoziare lo strumento stesso. Tale prezzo può essere fornito da una sola controparte (inclusa la controparte dell'operazione) o essere basato sui prezzi ricevuti da più controparti (ad esempio, la loro media). Nel caso in cui tale prezzo non sia disponibile o sia evidenziato come anomalo dal sistema di controlli, tali posizioni sono valorizzate sulla base del prezzo teorico calcolato mediante un apposito modello di valutazione.
- Le poste denominate in valute diverse da quella di denominazione dei fondi sono convertite in quest'ultima valuta utilizzando il tasso di cambio rilevato giornalmente dalla WM/Reuters accertato attraverso le rilevazioni dei principali contributori, calcolati da WM Company, sulla base dei dati resi

disponibili sui circuiti informativi. Nel caso in cui i citati tassi di cambio non fossero disponibili, verranno utilizzati i tassi di cambio correnti, alla data di riferimento della valutazione, accertati quotidianamente dalla Banca Centrale Europea (BCE).

Principi contabili

Nella redazione della Relazione di Gestione del Fondo, ANIMA SGR S.p.A. ha applicato i principi contabili di generale accettazione per i fondi comuni di investimento e i criteri di valutazione previsti dal Regolamento Banca d'Italia 19 gennaio 2015.

Essi sono altresì coerenti con quelli utilizzati nel corso dell'esercizio per la predisposizione dei prospetti di calcolo della quota.

I principi maggiormente significativi, ove applicabili, sono elencati nel seguito:

- Le compravendite di titoli sono contabilizzate nel portafoglio del Fondo sulla base della data d'effettuazione delle operazioni;
- Gli interessi, gli altri proventi e gli oneri a carico del Fondo sono stati calcolati secondo il principio della competenza temporale, anche mediante rilevazione dei ratei attivi e passivi;
- Le sottoscrizioni ed i rimborsi delle quote sono stati rilevati a norma del Regolamento del Fondo e secondo il principio della competenza temporale;
- Gli utili e le perdite da realizzi risultano dalla differenza tra i costi medi ponderati di carico ed i valori realizzati dalle vendite; i costi ponderati di carico rappresentano i valori dei titoli alla fine dell'esercizio precedente, modificati dai costi medi d'acquisto del periodo;
- Le plusvalenze e le minusvalenze su titoli sono originate dalla differenza tra il costo medio ponderato ed i valori determinati secondo i criteri indicati in precedenza, ossia prezzi di mercato o valutazioni applicati alla data della Relazione;
- Le differenze di cambio derivanti dalla conversione delle voci espresse in valuta estera sono contabilizzate in voci separate nella Relazione tenendo distinte quelle realizzate da quelle di valutazione; sempre nella sezione riguardante il risultato della gestione cambi sono state registrate le componenti reddituali delle operazioni di copertura dal rischio di cambio;
- I contratti a termine di compravendita divisa, sono valutati convertendo al tasso di cambio a termine corrente per scadenze corrispondenti a quelle delle operazioni oggetto di valutazioni;
- Per le operazioni di "pronti contro termine", la differenza tra i prezzi a pronti e quelli a termine è stata distribuita, proporzionalmente al tempo trascorso, lungo tutta la durata del contratto.

La Relazione di Gestione è stata predisposta nella prospettiva della continuità aziendale. Non sussistono dubbi e/o incertezze circa la capacità del Fondo di proseguire la propria operatività finalizzata al conseguimento degli obiettivi di gestione previsti dal Regolamento del Fondo stesso.

Sezione II - Le attività

Aree geografiche verso cui sono orientati gli investimenti

Paese	Titoli di capitale	Titoli di debito	Parti di OICR
Irlanda			39.999.191
Italia			57.230.835
Totali			97.230.026

Settori economici di impiego delle risorse del Fondo

Ripartizione degli strumenti finanziari quotati e non quotati per settori di attività economica			
	Titoli di capitale	Titoli di debito	Parti di OICR
Finanziario			97.230.026
Totali			97.230.026

Elenco analitico dei principali strumenti finanziari detenuti dal Fondo

Titoli	Divisa	Quantità	Controvalore in Euro	% su Totale attività
ANIMA RISPARMIO Y	EUR	1.420.834	10.667.619	10,875%
ANIMA PIANETA CLASSE Y	EUR	751.948	8.115.778	8,273%
ANIMA MEDIUM TERM BOND-I	EUR	1.193.241	7.988.510	8,143%
ANIMA FLEXIBLE BOND-I EUR IN	EUR	1.385.813	6.542.005	6,669%
ANIMA OBBLIGAZIONARIO EMERGENTE Y	EUR	1.068.233	5.412.736	5,517%
ANIMA BOND DOLLAR-I	EUR	652.637	4.735.275	4,827%
ANIMA OBBLIGAZIONARIO CORPORATE CLASSE Y	EUR	470.395	4.725.117	4,817%
ANIMA OBBLIGAZIONARIO HIGH YIELD - Y	EUR	316.709	4.564.095	4,652%
ANIMA US EQUITY-I	EUR	131.075	4.362.950	4,447%
ANIMA FUNDS PLC - STAR HIGH POT	EUR	379.163	3.580.889	3,650%
ANIMA SFORZESCO - CLASSE F	EUR	248.207	3.328.950	3,393%
ANIMA SHORT TERM CORP BD-I	EUR	552.739	3.234.351	3,297%
ANIMA NET ZERO AZ. INTERN. CL. Y	EUR	567.500	3.226.237	3,289%
ANIMA EMERGENTI Y	EUR	555.087	3.175.651	3,237%
ANIMA PACIFICO - CLASSE F	EUR	358.231	3.121.265	3,182%
ANIMA SYST US CR F-I	EUR	580.000	3.007.126	3,065%
ANIMA EUROPA CL F	EUR	332.882	2.889.416	2,945%
ANIMA GLOBAL MACRO	EUR	471.227	2.377.951	2,424%
ANIMA AZIONARIO GLOBALE EX EMU CLASSE F	EUR	224.502	1.770.424	1,805%
ANIMA MULTIS.ALLOC. RISK C. CL. F	EUR	344.353	1.681.476	1,714%
ANIMA SMART VOLALIT GLB-I	EUR	209.935	1.349.901	1,376%
ANIMA MEGATREND PEOPLE FUND-IEUR	EUR	251.824	1.261.715	1,286%
ANIMA INIZIATIVA EUROPA - CLASSE F	EUR	62.645	1.197.016	1,220%
ANIMA FONDO TRADING - CLASSE F	EUR	58.765	1.104.600	1,126%
ANIMA SMART VOLALT EM MK-I	EUR	231.363	1.070.655	1,091%
ANIMA ESALOGO PRUDENTE CL Y	EUR	200.641	1.014.040	1,034%
ANIMA VALORE GLOBALE - CLASSE F	EUR	15.883	984.664	1,004%
ANIMA HIGH YIELD BOND-I	EUR	93.715	487.864	0,497%
ANIMA ESALOGO PRUDENTE CL F	EUR	50.000	251.750	0,257%

II.1 STRUMENTI FINANZIARI QUOTATI

Ripartizione degli strumenti finanziari quotati per paese di residenza dell'emittente

	Paese di residenza dell'emittente			
	Italia	Altri Paesi dell'UE	Altri Paesi dell'OCSE	Altri Paesi
Titoli di debito: - di Stato - di altri enti pubblici - di banche - di altri				
Titoli di capitale: - con diritto di voto - con voto limitato - altri				
Parti di OICR: - OICVM - FIA aperti retail - altri	57.230.835	39.999.191		
Totali: - in valore assoluto - in percentuale del totale delle attività	57.230.835 58,339%	39.999.191 40,773%		

Ripartizione degli strumenti finanziari quotati per mercato di quotazione

	Mercato di quotazione			
	Italia	Altri Paesi dell'UE	Altri Paesi dell'OCSE	Altri Paesi
Titoli quotati	57.230.835	39.999.191		
Titoli in attesa di quotazione				
Totali: - in valore assoluto - in percentuale del totale delle attività	57.230.835 58,339%	39.999.191 40,773%		

Movimenti dell'esercizio strumenti finanziari quotati

	Controvalore acquisti	Controvalore vendite/rimborsi
Titoli di debito - titoli di Stato - altri		
Titoli di capitale Parti di OICR	10.646.000	47.211.261
Totale	10.646.000	47.211.261

II.2 STRUMENTI FINANZIARI NON QUOTATI

Ripartizione degli strumenti finanziari non quotati per paese di residenza dell'emittente

A fine esercizio il Fondo non deteneva strumenti finanziari non quotati.

Movimenti dell'esercizio strumenti finanziari non quotati

Nel corso dell'esercizio il Fondo non ha effettuato movimenti in strumenti finanziari non quotati.

II.3 TITOLI DI DEBITO

Elenco titoli "strutturati" detenuti in portafoglio

A fine esercizio il Fondo non deteneva titoli strutturati.

TITOLI DI DEBITO: *DURATION* MODIFICATA PER VALUTA DI DENOMINAZIONE

A fine esercizio il Fondo non deteneva titoli di debito.

II.4 STRUMENTI FINANZIARI DERIVATI

A fine esercizio il Fondo non deteneva strumenti finanziari derivati attivi né una posizione creditoria e non ha ricevuto attività in garanzia per l'operatività in tali strumenti.

II.5 DEPOSITI BANCARI

A fine esercizio il Fondo non deteneva depositi bancari e non ne ha aperti nel corso dell'esercizio.

II.6 PRONTI CONTRO TERMINE ATTIVI E OPERAZIONI ASSIMILATE

A fine esercizio il Fondo non deteneva pronti contro termine attivi ed operazioni assimilate e non ne ha poste in essere nel corso dell'esercizio.

II.7 OPERAZIONI DI PRESTITO TITOLI

A fine esercizio il Fondo non aveva in essere operazioni di prestito titoli e non ne ha poste in essere nel corso dell'esercizio.

II.8 POSIZIONE NETTA DI LIQUIDITA'

	Importo
Liquidità disponibile:	
- Liquidità disponibile in euro	34.777
- Liquidità disponibile in divise estere	47.200
Totale	81.977
Liquidità da ricevere per operazioni da regolare:	
- Liquidità da ricevere su strumenti finanziari in euro	
- Liquidità da ricevere su strumenti finanziari in divise estere	
- Liquidità da ricevere su vendite a termine in euro	
- Liquidità da ricevere su vendite a termine in divise estere	
- Liquidità da ricevere operazioni su divisa	
- Interessi attivi da ricevere	
Totale	
Liquidità impegnata per operazioni da regolare:	
- Liquidità impegnata per operazioni in strumenti finanziari in euro	
- Liquidità impegnata per operazioni in strumenti finanziari in divise estere	
- Liquidità impegnata per acquisti a termine in euro	
- Liquidità impegnata per acquisti a termine in divise estere	
- Liquidità impegnata per operazioni su divisa	
- Interessi passivi da pagare	
Totale	
Totale posizione netta di Liquidità	81.977

II.9 ALTRE ATTIVITA'

	Importo
Ratei Attivi	36.264
Rateo interessi attivi di c/c	36.264
Risparmio d'imposta	
Altre	753.205
Risconto commissioni di collocamento	753.204
Arrotondamenti	1
Totale	789.469

Sezione III - Le passività

III.1 FINANZIAMENTI RICEVUTI

Nel corso dell'esercizio il Fondo ha utilizzato gli affidamenti concessi dagli Istituti di Credito con scadenza a vista per scoperti di conto corrente al fine di far fronte a temporanee esigenze di tesoreria.

III.2 PRONTI CONTRO TERMINE PASSIVI E OPERAZIONI ASSIMILATE

A fine esercizio il Fondo non deteneva pronti contro termine passivi ed operazioni assimilate e non ne ha poste in essere nel corso dell'esercizio.

III.3 OPERAZIONI DI PRESTITO TITOLI

A fine esercizio il Fondo non aveva in essere operazioni di prestito titoli e non ne ha poste in essere nel corso dell'esercizio.

III.4 STRUMENTI FINANZIARI DERIVATI

A fine esercizio il Fondo non deteneva strumenti finanziari derivati passivi né una posizione debitoria per l'operatività in tali strumenti.

III.5 DEBITI VERSO PARTECIPANTI

A fine esercizio il Fondo non presenta debiti verso partecipanti.

III.6 ALTRE PASSIVITA'

	Importo
Provvigioni ed oneri maturati e non liquidati	-11.909
Rateo passivo provvigione di gestione	-23.355
Rateo passivo depositario	-2.792
Rateo passivo oneri società di revisione	-6.250
Rateo attivo commissione di gestione OICR collegati	22.993
Rateo passivo calcolo quota	-1.532
Rateo calcolo quota SGR	-973
Debiti di imposta	
Altre	-1.345
Rateo interessi passivi su c/c	-1.345
Totale	-13.254

Sezione IV – Il valore complessivo netto

Variazione del patrimonio netto - Classe CLC			
	Anno 2023	Anno 2022	Anno 2021
Patrimonio netto a inizio periodo	133.014.451	166.484.728	163.849.592
Incrementi:			
a) sottoscrizioni:			
- sottoscrizioni singole			
- piani di accumulo			
- <i>switch</i> in entrata			
b) risultato positivo della gestione	5.466.262		8.404.529
Decrementi:			
a) rimborsi:			
- riscatti	40.392.495	14.606.976	5.769.393
- piani di rimborso	19.856.201	10.032.036	5.749.462
- <i>switch</i> in uscita	20.536.294	4.574.940	19.931
b) proventi distribuiti			
c) risultato negativo della gestione		18.863.301	
Patrimonio netto a fine periodo	98.088.218	133.014.451	166.484.728
Numero totale quote in circolazione	20.049.802,524	28.599.153,801	31.671.313,170
Numero quote detenute da investitori qualificati			
% Quote detenute da investitori qualificati			
Numero quote detenute da soggetti non residenti	52.135,027	78.029,698	79.593,817
% Quote detenute da soggetti non residenti	0,260%	0,273%	0,251%

Sezione V – Altri dati patrimoniali**IMPEGNI**

A fine esercizio il Fondo non aveva impegni in strumenti derivati e altre operazioni a termine.

PROSPETTO DI RIPARTIZIONE DELLE ATTIVITA' E DELLE PASSIVITA' NEI CONFRONTI DEL GRUPPO

	ATTIVITA'	% SU ATTIVITA'	PASSIVITA'	% SU PASSIVITA'
a) Strumenti finanziari detenuti:				
ANIMA RISPARMIO Y	10.667.620	10,874%		
ANIMA PIANETA CLASSE Y	8.115.778	8,273%		
ANIMA MEDIUM TERM BOND-I	7.988.510	8,143%		
ANIMA FLEXIBLE BOND-I EUR IN	6.542.005	6,669%		
ANIMA OBBLIGAZIONARIO EMERGENTE Y	5.412.736	5,517%		
ANIMA BOND DOLLAR-I	4.735.275	4,827%		
ANIMA OBBLIGAZIONARIO CORPORATE CLASSE Y	4.725.117	4,817%		
ANIMA OBBLIGAZIONARIO HIGH YIELD - Y	4.564.095	4,652%		
ANIMA US EQUITY-I	4.362.950	4,447%		
ANIMA FUNDS PLC - STAR HIGH POT	3.580.889	3,650%		
ANIMA SFORZESCO - CLASSE F	3.328.950	3,393%		
ANIMA SHORT TERM CORP BD-I	3.234.351	3,297%		
ANIMA NET ZERO AZ. INTERN. CL. Y	3.226.237	3,289%		
ANIMA EMERGENTI Y	3.175.651	3,237%		
ANIMA PACIFICO - CLASSE F	3.121.265	3,182%		
ANIMA SYST US CR F-I	3.007.126	3,065%		
ANIMA EUROPA CL F	2.889.416	2,945%		
ANIMA GLOBAL MACRO	2.377.951	2,424%		
ANIMA AZIONARIO GLOBALE EX EMU CLASSE F	1.770.424	1,805%		
ANIMA MULTIS.ALLOC. RISK C. CL. F	1.681.476	1,714%		
ANIMA SMART VOLALIT GLB-I	1.349.901	1,376%		
ANIMA MEGATREND PEOPLE FUND-IEUR	1.261.715	1,286%		
ANIMA INIZIATIVA EUROPA - CLASSE F	1.197.016	1,220%		
ANIMA FONDO TRADING - CLASSE F	1.104.600	1,126%		
ANIMA SMART VOLALT EM MK-I	1.070.655	1,091%		
ANIMA ESALOGO PRUDENTE CL Y	1.014.040	1,034%		
ANIMA VALORE GLOBALE - CLASSE F	984.664	1,004%		
ANIMA HIGH YIELD BOND-I	487.864	0,497%		
ANIMA ESALOGO PRUDENTE CL F	251.750	0,257%		
	ATTIVITA'		PASSIVITA'	
b) Strumenti finanziari derivati:				
- Opzioni acquistate				
- Opzioni vendute				
			Importo	
c) Depositi bancari				
			Importo	
d) Altre attività				
- Liquidità disponibile su conti correnti				
- Ratei attivi liquidità				
			Importo	
e) Finanziamenti ricevuti				
			Importo	
f) Altre passività				
- Debiti Commissioni Depositario				
- Ratei passivi di Liquidità				
- Commissioni RTO				
			Importo	
g) Garanzia per margini iniziali su futures:				
- cash				
- titoli				

PROSPETTO DI RIPARTIZIONE DELLE ATTIVITA' E DELLE PASSIVITA' IN DIVISA

	ATTIVITÀ				PASSIVITA'		
	Strumenti finanziari	Depositi bancari	Altre attività	TOTALE	Finanziamenti ricevuti	Altre passività	TOTALE
Euro	97.230.026		821.084	98.051.110		13.254	13.254
Dollaro USA			50.362	50.362			
Totale	97.230.026		871.446	98.101.472		13.254	13.254

Parte C – Il risultato economico dell'esercizio

Sezione I – Strumenti finanziari quotati e non quotati e relative operazioni di copertura

I.1 RISULTATO DELLE OPERAZIONI SU STRUMENTI FINANZIARI

Risultato complessivo delle operazioni su:	Utile/perdita da realizza	di cui: per variazioni dei tassi di cambio	Plus/minusvalenze	di cui: per variazioni dei tassi di cambio
A. Strumenti finanziari quotati				
1. Titoli di debito				
2. Titoli di capitale				
3. Parti di OICR	1.058.368		5.524.455	
- OICVM	1.058.368		5.524.455	
- FIA				
B. Strumenti finanziari non quotati				
1. Titoli di debito				
2. Titoli di capitale				
3. Parti di OICR				

I.2 STRUMENTI FINANZIARI DERIVATI

Risultato degli strumenti finanziari derivati				
	Con finalità di copertura (sottovoci A4 e B4)		Senza finalità di copertura (sottovoci C1 e C2)	
	Risultati realizzati	Risultati non realizzati	Risultati realizzati	Risultati non realizzati
Operazioni su tassi di interesse: - <i>future</i> su titoli di debito, tassi ed altri contratti simili - opzioni su tassi e altri contratti simili - <i>swap</i> e altri contratti simili				
Operazioni su titoli di capitale: - <i>future</i> su titoli di capitale, indici azionari e contratti simili - opzioni su titoli di capitale e altri contratti simili - <i>swap</i> e altri contratti simili	-161.183		-7.444	
Altre operazioni: - <i>future</i> - opzioni - <i>swap</i>				

Sezione II - Depositi bancari

Durante l'esercizio il Fondo non ha investito in depositi bancari.

Sezione III – Altre operazioni di gestione e oneri finanziari

PROVENTI ED ONERI DELLE OPERAZIONI PRONTI CONTRO TERMINE E ASSIMILATE

Durante l'esercizio il Fondo non ha investito in pronti contro termine e operazioni assimilate, nonché in prestito titoli.

RISULTATO DELLA GESTIONE CAMBI

Risultato della gestione cambi		
OPERAZIONI DI COPERTURA	Risultati realizzati	Risultati non realizzati
Operazioni a termine		
Strumenti finanziari derivati su tassi di cambio:		
- <i>future</i> su valute e altri contratti simili		
- opzioni su tassi di cambio e altri contratti simili		
- <i>swap</i> e altri contratti simili		
OPERAZIONI NON DI COPERTURA		
Operazioni a termine		
Strumenti finanziari derivati su tassi di cambio non aventi finalità di copertura:		
- <i>future</i> su valute e altri contratti simili		
- opzioni su tassi di cambio e altri contratti simili		
- <i>swap</i> e altri contratti simili		
LIQUIDITA'	-162	-1.721

INTERESSI PASSIVI SU FINANZIAMENTI RICEVUTI

	Importo
Interessi passivi per scoperti	
- c/c denominato in Euro	-1.345
- c/c denominato in divise estere	
Totale	-1.345

ALTRI ONERI FINANZIARI

A fine esercizio il Fondo non ha registrato altri oneri finanziari.

Sezione IV – Oneri di gestione

IV.1 COSTI SOSTENUTI NEL PERIODO

ONERI DI GESTIONE	Importi complessivamente corrisposti				Importi corrisposti a soggetti del gruppo di appartenenza della SGR			
	Importo (migliaia di euro)	% sul valore complessivo netto (*)	% sul valore dei beni negoziati	% sul valore del finanziamento	Importo (migliaia di euro)	% sul valore complessivo netto (*)	% sul valore dei beni negoziati	% sul valore del finanziamento
1) Provvigioni di gestione	34	0,030%						
provvigioni di base	34	0,030%						
2) Costo per il calcolo del valore della quota (**)	36	0,032%						
3) Costi ricorrenti degli OICR in cui il fondo investe (***)	1.119	0,990%						
4) Compenso del depositario	40	0,035%						
5) Spese di revisione del fondo	6	0,005%						
6) Spese legali e giudiziarie								
7) Spese di pubblicazione del valore della quota ed eventuale pubblicazione del prospetto informativo	4	0,004%						
8) Altri oneri gravanti sul fondo	3	0,003%						
contributo vigilanza Consob	2	0,002%						
oneri bancari								
oneri fiscali doppia imposizione								
altre	1	0,001%						
9) Commissioni di collocamento (cfr. Tit. V, Cap.1, Sez. II, para. 3.3.1)	777	0,687%						
COSTI RICORRENTI TOTALI	2.019	1,786%						
10) Commissioni di performance (già provvigioni di incentivo)								
11) Oneri di negoziazione di strumenti finanziari di cui: - su titoli azionari - su titoli di debito - su derivati - altri								
12) Oneri finanziari per i debiti assunti dal fondo	1			4,190%				
13) Oneri fiscali di pertinenza del fondo								
TOTALE SPESE	2.020	1,786%						

(*) Calcolato come media del periodo

(**) Tale costo va indicato sia nel caso in cui tale attività sia svolta dalla SGR, sia nel caso in cui sia svolta da un terzo in regime di esternalizzazione.

(***) Tale importo è di natura extra-contabile ed è calcolato in conformità alle indicazioni delle Linee Guida del CESR/10-674.

IV.2 COMMISSIONE DI PERFORMANCE (GIÀ PROVVIGIONE DI INCENTIVO)

A fine esercizio il Fondo non aveva commissione di performance.

IV.3 REMUNERAZIONI

Nella tabella seguente sono riportati i dati in euro riferiti alla remunerazione totale lorda corrisposta dalla Società nel 2023 (non inclusiva di oneri contributivi) suddivisa nella componente fissa e variabile, con indicazione del numero dei beneficiari.

Remunerazione totale 2023	Componente fissa 2023	Componente variabile 2023	Numero dipendenti al 29/12/2023
27.587.571	18.641.255	8.946.316	269

Nella tabella seguente sono riportati i dati in euro riferiti alla remunerazione totale lorda corrisposta dalla Società nel 2023 (non inclusiva di oneri contributivi), suddivisa nella componente fissa e variabile, riconosciuta al solo personale coinvolto nella gestione del Fondo per la quota parte della propria attività svolta a favore del Fondo stesso.

Remunerazione totale 2023	Componente fissa 2023	Componente variabile 2023
10.265	7.097	3.169

Nella tabella seguente sono riportati i dati in Euro riferiti alla remunerazione totale lorda corrisposta Società nel 2023 (non inclusiva di oneri contributivi), suddivisa per le categorie di "Risk Takers" come normativamente previste.

Amministratori esecutivi e non esecutivi (Membri del CdA e Amministratore Delegato)	599.170
Direttore Generale, Condirettore Generale e Responsabili di Direzione, Responsabili delle principali linee di Business	2.063.988
Funzioni di Controllo (comprensivo di tutto il personale addetto a tali funzioni e del costo delle relative funzioni esternalizzate)	1.954.250
Altri Risk Takers	5.440.149

Nella tabella seguente è riportata la percentuale di incidenza della remunerazione riconosciuta al personale coinvolto nella gestione del Fondo per la quota parte della propria attività svolta a favore del Fondo stesso, con l'indicazione del numero dei beneficiari, rispetto al totale della remunerazione del personale.

N° beneficiari	% incidenza componente fissa	% incidenza componente variabile
10	0,04	0,04

La "Politica di Remunerazione e Incentivazione" di Anima SGR (di seguito "Politica") definisce il ruolo degli organi sociali e delle funzioni aziendali nell'ambito della *governance* delle politiche di remunerazione e incentivazione, il processo di determinazione e di controllo delle stesse, nonché i principi e i criteri su cui si basa il sistema di remunerazione e incentivazione della SGR, volti a promuovere una sana ed efficace gestione dei rischi dell'impresa e dei singoli prodotti assicurandone la coerenza con i risultati economici e la situazione patrimoniale e finanziaria dell'impresa e dei portafogli gestiti.

La Politica, da ultimo approvata dall'Assemblea in data 21 aprile 2023, è stata aggiornata per adeguarla alle nuove previsioni applicabili ai gestori riguardanti il principio di neutralità delle politiche di remunerazione rispetto al genere del personale, nonché, al fine di recepire le variazioni organizzative della SGR e le modifiche derivanti dai miglioramenti rilevati dal processo di applicazione della Politica.

Sezione V - Altri ricavi ed oneri

	Importo
Interessi attivi su disponibilità liquide	36.593
Interessi su disponibilità liquide c/c	36.593
Altri ricavi	4.550
Sopravvenienze attive	238
Proventi conti derivati	4.312
Altri ricavi diversi	0
Altri oneri	-481
Sopravvenienze passive	-481
Altri oneri diversi	0
Totale	40.662

Sezione VI - Imposte

A fine esercizio il Fondo non aveva imposte a suo carico.

Parte D – Altre informazioni

Operatività posta in essere per la copertura dei rischi di portafoglio

Operazioni di copertura del rischio di portafoglio alla chiusura del periodo

A fine anno non risultano in essere operazioni per la copertura del rischio di portafoglio.

Operazioni di copertura del rischio di cambio che hanno avuto efficacia nell'esercizio

Nel corso dell'esercizio il Fondo non ha effettuato operazioni di copertura del rischio di cambio.

Operazioni in essere per la copertura del rischio di cambio alla chiusura del periodo

A fine esercizio non risultato in essere operazioni di copertura del rischio di cambio a carico del Fondo.

Oneri di intermediazione corrisposti alle controparti

Controparte	Banche Italiane	SIM	Banche e imprese di investimento di paesi OCSE	Banche e imprese di investimento di paesi non OCSE	Altre controparti
Soggetti appartenenti al gruppo					
Soggetti non appartenenti al gruppo			328		

Turnover

Turnover	
- Acquisti	10.646.000
- Vendite	47.211.261
Totale compravendite	57.857.261
- Sottoscrizioni	0
- Rimborsi	40.392.495
Totale raccolta	40.392.495
Totale	17.464.766
Patrimonio medio	113.076.061
Turnover portafoglio	15,445%

Informazioni sugli strumenti derivati Over the Counter (OTC)

Garanzie ricevute

A fine esercizio il Fondo non ha ricevuto garanzie in titoli e/o cash legate all'operatività in strumenti finanziari derivati OTC, in quanto non deteneva strumenti finanziari derivati OTC.

TRASPARENZA SULL'USO DELLE OPERAZIONI DI FINANZIAMENTO TRAMITE TITOLI E DEI TOTAL RETURN SWAP NELL'INFORMATIVA PERIODICA DEGLI OICR

A fine esercizio il Fondo non presenta posizioni aperte relative ad operazioni di *Finanziamento tramite titoli* e *Total Return Swap* e non ha fatto ricorso a tali strumenti nel corso del periodo di riferimento della Relazione.

RELAZIONE DELLA SOCIETÀ DI REVISIONE INDIPENDENTE AI SENSI DEGLI ARTT. 14 E 19-BIS DEL D.LGS. 27 GENNAIO 2010, N. 39 E DELL'ART. 9 DEL D.LGS. 24 FEBBRAIO 1998, N. 58

**Ai partecipanti
al Fondo Comune di Investimento Mobiliare Aperto
Anima Obiettivo Globale Plus 2025**

RELAZIONE SULLA REVISIONE CONTABILE DELLA RELAZIONE DI GESTIONE

Giudizio

Abbiamo svolto la revisione contabile della relazione di gestione del Fondo Comune di Investimento Mobiliare Aperto Anima Obiettivo Globale Plus 2025 (il "Fondo"), costituita dalla situazione patrimoniale al 29 dicembre 2023, dalla sezione reddituale per l'esercizio chiuso a tale data e dalla nota integrativa.

A nostro giudizio, la relazione di gestione fornisce una rappresentazione veritiera e corretta della situazione patrimoniale e finanziaria del Fondo al 29 dicembre 2023 e del risultato economico per l'esercizio chiuso a tale data in conformità al Provvedimento emanato dalla Banca d'Italia il 19 gennaio 2015 e successive modifiche (di seguito anche il "Provvedimento") che ne disciplina i criteri di redazione.

Elementi alla base del giudizio

Abbiamo svolto la revisione contabile in conformità ai principi di revisione internazionali (ISA Italia). Le nostre responsabilità ai sensi di tali principi sono ulteriormente descritte nella sezione "*Responsabilità della società di revisione per la revisione contabile della relazione di gestione*" della presente relazione. Siamo indipendenti rispetto al Fondo e alla società Anima SGR S.p.A., Società di Gestione del Fondo, in conformità alle norme e ai principi in materia di etica e di indipendenza applicabili nell'ordinamento italiano alla revisione contabile del bilancio. Riteniamo di aver acquisito elementi probativi sufficienti ed appropriati su cui basare il nostro giudizio.

Responsabilità degli Amministratori e del Collegio Sindacale per la relazione di gestione

Gli Amministratori della Società di Gestione del Fondo sono responsabili per la redazione della relazione di gestione del Fondo che fornisca una rappresentazione veritiera e corretta in conformità al Provvedimento che ne disciplina i criteri di redazione e, nei termini previsti dalla legge, per quella parte del controllo interno dagli stessi ritenuta necessaria per consentire la redazione di una relazione di gestione che non contenga errori significativi dovuti a frodi o a comportamenti o eventi non intenzionali.

Gli Amministratori della Società di Gestione del Fondo sono responsabili per la valutazione della capacità del Fondo di continuare ad operare come un'entità in funzionamento e, nella redazione della relazione di gestione, per l'appropriatezza dell'utilizzo del presupposto della continuità aziendale, nonché per una adeguata informativa in materia.

Ancona Bari Bergamo Bologna Brescia Cagliari Firenze Genova Milano Napoli Padova Parma Roma Torino Treviso Udine Verona

Sede Legale: Via Tortona, 25 - 20144 Milano | Capitale Sociale: Euro 10.328.220,00 i.v.

Codice Fiscale/Registro delle Imprese di Milano Monza Brianza Lodi n. 03049560166 - R.E.A. n. MI-1720239 | Partita IVA: IT 03049560166

Il nome Deloitte si riferisce a una o più delle seguenti entità: Deloitte Touche Tohmatsu Limited, una società inglese a responsabilità limitata ("DTTL"), le member firm aderenti al suo network e le entità a esse correlate. DTTL e ciascuna delle sue member firm sono entità giuridicamente separate e indipendenti tra loro. DTTL (denominata anche "Deloitte Global") non fornisce servizi ai clienti. Si invita a leggere l'informativa completa relativa alla descrizione della struttura legale di Deloitte Touche Tohmatsu Limited e delle sue member firm all'indirizzo www.deloitte.com/about.

© Deloitte & Touche S.p.A.

Gli Amministratori utilizzano il presupposto della continuità aziendale nella redazione della relazione di gestione a meno che abbiano valutato che sussistono le condizioni per la liquidazione del Fondo o per l'interruzione dell'attività o non abbiano alternative realistiche a tali scelte.

Il Collegio Sindacale della Società di Gestione del Fondo ha la responsabilità della vigilanza, nei termini previsti dalla legge, sul processo di predisposizione dell'informativa finanziaria del Fondo.

Responsabilità della società di revisione per la revisione contabile della relazione di gestione

I nostri obiettivi sono l'acquisizione di una ragionevole sicurezza che la relazione di gestione nel suo complesso non contenga errori significativi, dovuti a frodi o a comportamenti o eventi non intenzionali, e l'emissione di una relazione di revisione che includa il nostro giudizio. Per ragionevole sicurezza si intende un livello elevato di sicurezza che, tuttavia, non fornisce la garanzia che una revisione contabile svolta in conformità ai principi di revisione internazionali (ISA Italia) individui sempre un errore significativo, qualora esistente. Gli errori possono derivare da frodi o da comportamenti o eventi non intenzionali e sono considerati significativi qualora ci si possa ragionevolmente attendere che essi, singolarmente o nel loro insieme, siano in grado di influenzare le decisioni economiche prese dagli utilizzatori sulla base della relazione di gestione.

Nell'ambito della revisione contabile svolta in conformità ai principi di revisione internazionali (ISA Italia), abbiamo esercitato il giudizio professionale e abbiamo mantenuto lo scetticismo professionale per tutta la durata della revisione contabile. Inoltre:

- abbiamo identificato e valutato i rischi di errori significativi nella relazione di gestione, dovuti a frodi o a comportamenti o eventi non intenzionali. Abbiamo definito e svolto procedure di revisione in risposta a tali rischi e abbiamo acquisito elementi probativi sufficienti ed appropriati su cui basare il nostro giudizio. Il rischio di non individuare un errore significativo dovuto a frodi è più elevato rispetto al rischio di non individuare un errore significativo derivante da comportamenti o eventi non intenzionali, poiché la frode può implicare l'esistenza di collusioni, falsificazioni, omissioni intenzionali, rappresentazioni fuorvianti o forzature del controllo interno;
- abbiamo acquisito una comprensione del controllo interno rilevante ai fini della revisione contabile allo scopo di definire procedure di revisione appropriate nelle circostanze e non per esprimere un giudizio sull'efficacia del controllo interno del Fondo e della Società di Gestione del Fondo;
- abbiamo valutato l'appropriatezza dei criteri e delle modalità di valutazione adottati, nonché la ragionevolezza delle stime contabili effettuate dagli Amministratori, inclusa la relativa informativa;
- siamo giunti ad una conclusione sull'appropriatezza dell'utilizzo da parte degli Amministratori del presupposto della continuità aziendale e, in base agli elementi probativi acquisiti, sull'eventuale esistenza di una incertezza significativa riguardo a eventi o circostanze che possono far sorgere dubbi significativi sulla capacità del Fondo di continuare ad operare come una entità in funzionamento. In presenza di un'incertezza significativa, siamo tenuti a richiamare l'attenzione nella relazione di revisione sulla relativa informativa della relazione di gestione, ovvero, qualora tale informativa sia inadeguata, a riflettere tale circostanza nella formulazione del nostro giudizio. Le nostre conclusioni sono basate sugli elementi probativi acquisiti fino alla data della presente relazione. Tuttavia, eventi o circostanze successivi possono comportare il fatto che il Fondo cessi di operare come un'entità in funzionamento;

- abbiamo valutato la presentazione, la struttura e il contenuto della relazione di gestione nel suo complesso, inclusa l'informativa, e se la relazione di gestione rappresenti le operazioni e gli eventi sottostanti in modo da fornire una corretta rappresentazione.

Abbiamo comunicato ai responsabili delle attività di governance della Società di Gestione del Fondo, identificati ad un livello appropriato come richiesto dai principi di revisione internazionali (ISA Italia), tra gli altri aspetti, la portata e la tempistica pianificate per la revisione contabile e i risultati significativi emersi, incluse le eventuali carenze significative nel controllo interno identificate nel corso della revisione contabile.

RELAZIONE SU ALTRE DISPOSIZIONI DI LEGGE E REGOLAMENTARI

Giudizio ai sensi dell'art. 14, comma 2, lettera e), del D.Lgs. 39/10

Gli Amministratori di Anima SGR S.p.A. sono responsabili per la predisposizione della relazione degli Amministratori del Fondo al 29 dicembre 2023, incluse la sua coerenza con la relazione di gestione del Fondo e la sua conformità al Provvedimento.

Abbiamo svolto le procedure indicate nel principio di revisione (SA Italia) n. 720B al fine di esprimere un giudizio sulla coerenza della relazione degli Amministratori con la relazione di gestione del Fondo al 29 dicembre 2023 e sulla conformità della stessa al Provvedimento, nonché di rilasciare una dichiarazione su eventuali errori significativi.

A nostro giudizio, la relazione degli Amministratori è coerente con la relazione di gestione del Fondo al 29 dicembre 2023 ed è redatta in conformità al Provvedimento.

Con riferimento alla dichiarazione di cui all'art. 14, comma 2, lettera e), del D.Lgs. 39/10, rilasciata sulla base delle conoscenze e della comprensione del Fondo e del relativo contesto acquisite nel corso dell'attività di revisione, non abbiamo nulla da riportare.

DELOITTE & TOUCHE S.p.A.



Savino Capurso

Socio

Milano, 19 aprile 2024

ANIMA OBIETTIVO AMERICA BILANCIATO 2028

Nel corso del 2023, a partire dall'inizio della sua gestione, il fondo ha conseguito una performance assoluta positiva. Durante l'anno, i mercati globali hanno registrato una serie di sviluppi significativi. I titoli obbligazionari hanno sperimentato un notevole rally, soprattutto durante gli ultimi due mesi dell'anno, alimentato dalla combinazione di inflazione in calo e deterioramento delle condizioni economiche. Ciò ha portato gli investitori a prevedere un rallentamento delle politiche monetarie restrittive con conseguente taglio dei tassi da parte delle banche centrali atteso già a partire da marzo/aprile 2024. I rendimenti dei titoli di Stato sono diminuiti in tutto il mondo con un aumento degli acquisti da parte degli investitori, soprattutto sui titoli con scadenze più lunghe, con l'obiettivo di sfruttare un eventuale maggior impatto sui prezzi dei titoli. Inoltre, i timori di un improvviso e violento incidente finanziario sono diminuiti e questo ha portato ad un maggiore ottimismo che ha favorito il rally di fine anno, trainato sia dalla riduzione dei rendimenti sia dalla riduzione delle probabilità di default. In questa situazione il fondo ha potuto beneficiare di rendimenti positivi conseguendo così una performance positiva per la componente obbligazionaria. A fine dicembre la composizione del fondo risulta come segue: il 14,10% del NAV è investito in titoli obbligazionari e il 50,87% del NAV è investito in titoli governativi italiani. A livello di investimento in titoli societari, tra i settori maggiormente rappresentati all'interno del comparto si ricordano i seguenti: banche (10,9% del NAV), industriali (0,8% del NAV) ed energetici (0,8% del NAV). Le emissioni presenti in portafoglio sono sia senior, che subordinate. La componente azionaria è pari al 14,65% del NAV. A fine dicembre la duration del fondo risulta essere 1,39 anni. Per la parte azionaria, a partire dalla seconda metà dell'anno, abbiamo cominciato ad aumentare la parte più ciclica del portafoglio, nello specifico abbiamo portato in sovrappeso il settore energetico e quello finanziario che cominciavano ad evidenziare delle valutazioni relative interessanti rispetto al resto del mercato azionario. Per poter fare questo, abbiamo preso profitto dai comparti più difensivi come quello del settore sanitario e dei consumi non ciclici, che continuavano a non brillare sul profilo della crescita degli utili. Il tema del mercato azionario nella parte finale dell'anno è risultato essere quello della diffusione della performance ad altri settori, a parte quello tecnologico, all'interno dell'indice. Lo scenario che il mercato ha cominciato ad abbracciare è diventato quello di un rallentamento delle grandezze macroeconomiche e soprattutto della crescita economica e pertanto tutti i settori che erano stati negativamente colpiti dall'aumento dei tassi di interesse hanno cominciato a partecipare al rialzo dei listini. Nel mese di dicembre abbiamo cominciato a comprare alcune società appartenenti al settore immobiliare, i cui rendimenti sulla base della cassa generata risultano essere piuttosto attraenti rispetto al mercato di riferimento. Al momento, i settori dove deteniamo i nostri maggiori sovrappesi rimangono il settore tecnologico, il settore energetico e quello finanziario. Il beta del fondo è circa pari all'unità e nel complesso rimaniamo con una preferenza verso le società di grande capitalizzazione.

La composizione del comparto obbligazionario del fondo verrà monitorata in modo che risulti sempre allineata al prospetto dello stesso. Per la parte azionaria e per quanto riguarda le prospettive future, manteniamo la preferenza verso l'investimento in società che grazie alla crescita degli investimenti, possano avere la possibilità di generare crescita della cassa proveniente dalla gestione caratteristica superiore a quella del mercato di riferimento. La nostra attenzione continua ad essere rivolta a costruire posizioni nelle società i cui modelli di business possano risultare resilienti all'interno di un quadro macroeconomico che rimane piuttosto sfidante.

Monitoraggio dei rischi di sostenibilità

ANIMA SGR recepisce la definizione normativa di fattori di sostenibilità e rischio di sostenibilità (Regolamento UE 2088/2019). La SGR controlla i rischi di sostenibilità mediante l'elaborazione ed il monitoraggio dei rating ESG degli emittenti, basati sugli scoring ESG forniti da info provider specializzati. Per informazioni dettagliate si veda il sito di Anima SGR S.p.A. alla sezione "Sostenibilità".

Nel corso del periodo, nella scala di rischio individuata da Anima SGR S.p.A., il Fondo è stato classificato nella seguente classe di rischio:

CLASSE 2

2 - Rischi di sostenibilità intermedi

Prodotti per i quali la disponibilità di rating e dati ESG è considerata soddisfacente e non si osserva una incidenza complessiva di rating bassi superiore ad un livello massimo predefinito, oppure fondi di fondi, gestioni patrimoniali in fondi o altri prodotti assimilati in cui i rischi di sostenibilità sono mitigati dall'applicazione di approcci ESG propri.

**RELAZIONE DI GESTIONE DEL FONDO
ANIMA OBIETTIVO AMERICA BILANCIATO 2028 AL 29/12/2023
SITUAZIONE PATRIMONIALE**

ATTIVITA'	Situazione al 29/12/2023		Situazione a fine esercizio precedente	
	Valore complessivo	In percentuale del totale attività	Valore complessivo	In percentuale del totale attività
A. STRUMENTI FINANZIARI QUOTATI	49.712.007	78,923%		
A1. Titoli di debito	40.497.672	64,294%		
A1.1 Titoli di Stato	31.777.400	50,450%		
A1.2 Altri	8.720.272	13,844%		
A2. Titoli di capitale	9.214.335	14,629%		
A3. Parti di OICR				
B. STRUMENTI FINANZIARI NON QUOTATI				
B1. Titoli di debito				
B2. Titoli di capitale				
B3. Parti di OICR				
C. STRUMENTI FINANZIARI DERIVATI				
C1. Margini presso organismi di compensazione e garanzia				
C2. Opzioni, premi o altri strumenti finanziari derivati quotati				
C3. Opzioni, premi o altri strumenti finanziari derivati non quotati				
D. DEPOSITI BANCARI				
D1. A vista				
D2. Altri				
E. PRONTI CONTRO TERMINE ATTIVI E OPERAZIONI ASSIMILATE				
F. POSIZIONE NETTA DI LIQUIDITA'	10.706.133	16,997%		
F1. Liquidità disponibile	10.706.133	16,997%		
F2. Liquidità da ricevere per operazioni da regolare				
F3. Liquidità impegnata per operazioni da regolare				
G. ALTRE ATTIVITA'	2.569.845	4,080%		
G1. Ratei attivi	638.497	1,014%		
G2. Risparmio d'imposta				
G3. Altre	1.931.348	3,066%		
TOTALE ATTIVITA'	62.987.985	100,000%		

PASSIVITA' E NETTO	Situazione al 29/12/2023	Situazione a fine esercizio precedente
	Valore complessivo	Valore complessivo
H. FINANZIAMENTI RICEVUTI		
I. PRONTI CONTRO TERMINE PASSIVI E OPERAZIONI ASSIMILATE		
L. STRUMENTI FINANZIARI DERIVATI		
L1. Opzioni, premi o altri strumenti finanziari derivati quotati		
L2. Opzioni, premi o altri strumenti finanziari derivati non quotati		
M. DEBITI VERSO I PARTECIPANTI		
M1. Rimborsi richiesti e non regolati		
M2. Proventi da distribuire		
M3. Altri		
N. ALTRE PASSIVITA'	143.207	
N1. Provvigioni ed oneri maturati e non liquidati	143.207	
N2. Debiti di imposta		
N3. Altre		
TOTALE PASSIVITA'	143.207	
VALORE COMPLESSIVO NETTO DEL FONDO	62.844.778	-
VALORE COMPLESSIVO NETTO DEL FONDO CLASSE CLC	62.844.778	
Numero delle quote in circolazione CLASSE CLC	12.222.895,504	
Valore unitario delle quote CLASSE CLC	5,142	

Movimenti delle quote nell'esercizio - Classe CLC	
Quote emesse	12.304.277,093
Quote rimborsate	81.381,589

**RELAZIONE DI GESTIONE DEL FONDO
ANIMA OBIETTIVO AMERICA BILANCIATO 2028 AL 29/12/2023
SEZIONE REDDITUALE**

	Relazione al 29/12/2023		Relazione esercizio precedente	
A. STRUMENTI FINANZIARI QUOTATI	1.542.038			
A1. PROVENTI DA INVESTIMENTI	201.324			
A1.1 Interessi e altri proventi su titoli di debito	184.359			
A1.2 Dividendi e altri proventi su titoli di capitale	16.965			
A1.3 Proventi su parti di OICR				
A2. UTILE/PERDITA DA REALIZZI	20.230			
A2.1 Titoli di debito	1.795			
A2.2 Titoli di capitale	18.435			
A2.3 Parti di OICR				
A3. PLUSVALENZE/MINUSVALENZE	1.320.484			
A3.1 Titoli di debito	947.844			
A3.2 Titoli di capitale	372.640			
A3.3 Parti di OICR				
A4. RISULTATO DELLE OPERAZIONI DI COPERTURA DI STRUMENTI FINANZIARI QUOTATI				
Risultato gestione strumenti finanziari quotati		1.542.038		
B. STRUMENTI FINANZIARI NON QUOTATI				
B1. PROVENTI DA INVESTIMENTI				
B1.1 Interessi e altri proventi su titoli di debito				
B1.2 Dividendi e altri proventi su titoli di capitale				
B1.3 Proventi su parti di OICR				
B2. UTILE/PERDITA DA REALIZZI				
B2.1 Titoli di debito				
B2.2 Titoli di capitale				
B2.3 Parti di OICR				
B3. PLUSVALENZE/MINUSVALENZE				
B3.1 Titoli di debito				
B3.2 Titoli di capitale				
B3.3 Parti di OICR				
B4. RISULTATO DELLE OPERAZIONI DI COPERTURA DI STRUMENTI FINANZIARI NON QUOTATI				
Risultato gestione strumenti finanziari non quotati				
C. RISULTATO DELLE OPERAZIONI IN STRUMENTI FINANZIARI DERIVATI NON DI COPERTURA				
C1. RISULTATI REALIZZATI				
C1.1 Su strumenti quotati				
C1.2 Su strumenti non quotati				
C2. RISULTATI NON REALIZZATI				
C2.1 Su strumenti quotati				
C2.2 Su strumenti non quotati				

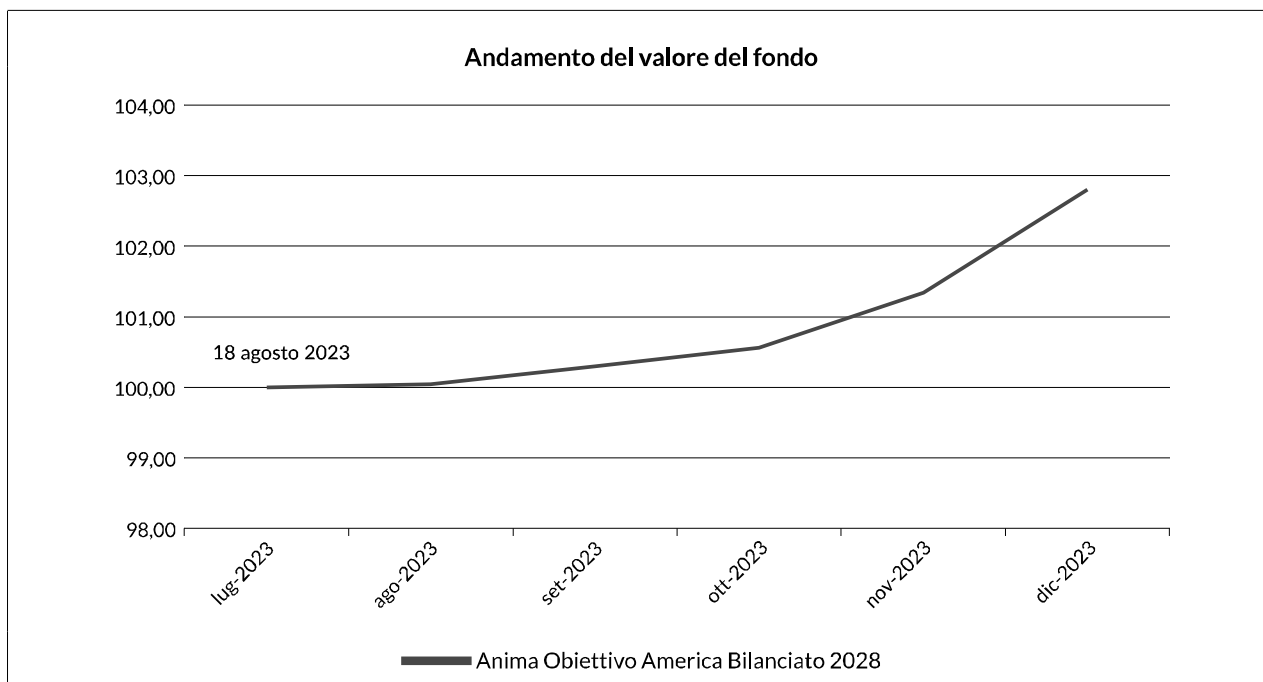
	Relazione al 29/12/2023		Relazione esercizio precedente	
D. DEPOSITI BANCARI				
D1. INTERESSI ATTIVI E PROVENTI ASSIMILATI				
E. RISULTATO DELLA GESTIONE CAMBI		8.274		
E1. OPERAZIONI DI COPERTURA				
E1.1 Risultati realizzati				
E1.2 Risultati non realizzati				
E2. OPERAZIONI NON DI COPERTURA				
E2.1 Risultati realizzati				
E2.2 Risultati non realizzati				
E3. LIQUIDITÀ		8.274		
E3.1 Risultati realizzati		46.432		
E3.2 Risultati non realizzati		-38.158		
F. ALTRE OPERAZIONI DI GESTIONE				
F1. PROVENTI DELLE OPERAZIONI DI PRONTI CONTRO TERMINE E ASSIMILATE				
F2. PROVENTI DELLE OPERAZIONI DI PRESTITO TITOLI				
Risultato lordo della gestione di portafoglio			1.550.312	
G. ONERI FINANZIARI				
G1. INTERESSI PASSIVI SU FINANZIAMENTI RICEVUTI				
G2. ALTRI ONERI FINANZIARI				
Risultato netto della gestione di portafoglio			1.550.312	
H. ONERI DI GESTIONE		-302.289		
H1. PROVVIGIONE DI GESTIONE SGR		-211.026		
Provvigioni di gestione SGR		-60.536		
Commissioni di performance		-150.490		
H2. COSTO DEL CALCOLO DEL VALORE DELLA QUOTA		-7.994		
H3. COMMISSIONI DEPOSITARIO		-11.810		
H4. SPESE PUBBLICAZIONE PROSPETTI E INFORMATIVA AL PUBBLICO				
H5. ALTRI ONERI DI GESTIONE		-10.512		
H6. COMMISSIONI DI COLLOCAMENTO (cfr. Tit. V, Cap. 1, Sez II, para. 3.3.1)		-60.947		
I. ALTRI RICAVI E ONERI		302.188		
I1. INTERESSI ATTIVI SU DISPONIBILITÀ LIQUIDE		302.168		
I2. ALTRI RICAVI		20		
I3. ALTRI ONERI				
Risultato della gestione prima delle imposte			1.550.211	
L. IMPOSTE				
L1. IMPOSTA SOSTITUTIVA A CARICO DELL'ESERCIZIO				
L2. RISPARMIO DI IMPOSTA				
L3. ALTRE IMPOSTE				
Utile/perdita dell'esercizio			1.550.211	
Utile/perdita dell'esercizio Classe CLC			1.550.211	

NOTA INTEGRATIVA

Parte A – Andamento del valore della quota

Nel grafico seguente è illustrato l'andamento del valore della quota.

I valori sono ribasati a 100 sulla data di avvio del Fondo. L'andamento delle classi di quota include il reinvestimento di eventuali proventi distribuiti durante l'esercizio, ove previsto dal Regolamento del Fondo.



I valori si riferiscono alla prima valorizzazione della quota avvenuta in data 18 agosto 2023.

La rappresentazione dei dati nel grafico a barre sarà disponibile dal prossimo anno, in base all'esposizione dei risultati di un anno civile completo.

Anima Obiettivo America Bilanciato 2028	
Performance annuale	n/d
Performance ultimi tre anni	n/d

Data la politica di investimento del Fondo non è possibile individuare un benchmark rappresentativo, di conseguenza non è possibile calcolare il valore della Tracking Error Volatility.

Nella tabella seguente sono riportati i valori minimi e massimi della quota delle classi di quota del Fondo raggiunti durante l'anno.

Per quanto riguarda i principali eventi che hanno influito sul valore della quota, si rimanda al commento gestionale.

Descrizione	Classe CLC		
	Esercizio 2023	Esercizio 2022	Esercizio 2021
Valore massimo della quota	5,145		
Valore minimo della quota	5,000		

Il Fondo non è suddiviso in classi di quota.

Le quote del Fondo non sono trattate in mercati regolamentati.

RISCHI ASSUNTI NELL'ESERCIZIO

Il monitoraggio del rischio è assicurato dalla funzione di Risk Management, alle dirette dipendenze del Consiglio di Amministrazione, che ha il compito di calcolare e monitorare il profilo di rischio rendimento dei fondi.

Il Risk Management provvede alla stima del rischio utilizzando un modello di rischio interno implementato mediante l'applicativo Risk Manager della società MSCI Inc. (RiskMetrics). Il modello di rischio è basato su una simulazione storica, con riferimento ad un orizzonte temporale di breve periodo (osservazioni giornaliere e fattore di decadimento 0.99).

Il fondo è monitorato prevalentemente in termini di Volatilità, inteso come deviazione standard annualizzata dei rendimenti del fondo. Il fondo è anche monitorato in termini di esposizione ai principali fattori di rischio, con particolare riferimento all'esposizione per *asset class*, all'esposizione valutaria, alla duration ed al merito di credito.

Il fondo è altresì monitorato in termini di liquidità, con particolare riferimento alla liquidabilità minima degli attivi su diversi orizzonti temporali, definita sulla base del profilo di liquidità del fondo.

La struttura di gestione, nell'assunzione delle scelte di investimento, verifica costantemente la coerenza delle decisioni assunte con il profilo rischio rendimento del fondo e con i limiti prudenziali interni deliberati dal Consiglio di Amministrazione della società, con particolare riferimento al livello di Volatilità e alla esposizione ai principali fattori di rischio e alla liquidabilità degli attivi, come sopra indicato.

Ai fini del monitoraggio dei limiti normativi sull'esposizione complessiva in strumenti finanziari derivati è utilizzato l'approccio degli impegni.

Il fondo è esposto principalmente, direttamente o per il tramite delle parti di OICR nei quali è investito, al rischio di tasso d'interesse, di credito, azionario e valutario.

Non sono state adottate, durante l'anno, politiche di copertura e/o mitigazione dei rischi tramite strumenti finanziari derivati.

La seguente tabella illustra le principali risultanze del modello di misurazione del rischio da modello al 29/12/2023.

	Fondo
Totale	2,5

Parte B – Le attività, le passività e il valore complessivo netto

Sezione I - Criteri di valutazione e Principi contabili

Criteri di valutazione

Nella redazione della Relazione di Gestione del Fondo, ANIMA SGR S.p.A. ha applicato i principi contabili di generale accettazione per i fondi comuni di investimento e i criteri di valutazione previsti dal Regolamento sulla gestione collettiva del risparmio emanato con Provvedimento della Banca d'Italia del 19 gennaio 2015 e successive modificazioni.

Si segnala che Anima SGR S.p.A. ha delegato il calcolo del NAV in regime di outsourcing al Fund Administrator BNP Paribas SA.

Tali principi e criteri, che sono conformi a quelli utilizzati nel corso dell'esercizio per la predisposizione dei prospetti di calcolo del valore della quota e della Relazione semestrale, invariati rispetto all'esercizio precedente, sono qui di seguito riportati.

Registrazione delle operazioni

- Gli acquisti e le vendite di strumenti finanziari sono contabilizzati nel portafoglio del Fondo sulla base della data di effettuazione dell'operazione, indipendentemente dalla data di regolamento dell'operazione stessa.
- Nel caso di sottoscrizione di titoli di nuova emissione, la contabilizzazione nel portafoglio del Fondo avviene invece nel momento in cui l'attribuzione dei titoli è certa, ovvero, in ogni altro caso, nei termini previsti dal programma di offerta o dagli usi e consuetudini di Borsa.
- Il costo medio di acquisto ed il cambio medio di acquisto sono calcolati sulla base del valore di libro degli strumenti finanziari alla fine del periodo precedente modificato, rispettivamente, dal costo degli acquisti del periodo e dal loro cambio.
- Le plusvalenze e le minusvalenze sugli strumenti finanziari riflettono gli scarti tra il costo medio di carico ed il valore derivante dalla valorizzazione del portafoglio alla data della Relazione.
- La differenza tra il cambio medio di carico e il cambio alla data della Relazione origina le plusvalenze e le minusvalenze da cambio sugli strumenti finanziari in valuta detenuti e sulla giacenza di liquidità in divisa estera. Tali importi andranno a rettificare i valori di carico degli strumenti finanziari in portafoglio all'inizio dell'esercizio successivo.
- Gli utili e le perdite sui realizzi sono costituiti dalle differenze tra i costi medi di carico ed i relativi prezzi di vendita degli strumenti finanziari alienati nel corso del periodo, tenendo conto delle commissioni di negoziazione.
- Gli utili e le perdite da realizzi su cambi per operazioni in strumenti finanziari sono determinate dalla differenza tra il cambio medio degli acquisti effettuati nel periodo, come sopra indicato, ed il cambio del giorno dell'operazione.
- Gli utili e le perdite su negoziazione di divise sono originati dalla differenza tra il controvalore della divisa in giacenza, modificato dal controvalore medio degli acquisti effettuati nel periodo, ed il controvalore della divisa effettivamente negoziata.
- Le compravendite di divisa a termine concorrono alla determinazione del valore netto del Fondo in termini di plusvalenza o minusvalenza in base al valore nominale valutato confrontando il cambio a termine pattuito con un cambio di riferimento, cioè il cambio a termine che si verrebbe a pattuire alla data della valutazione per un'operazione avente le stesse caratteristiche e stessa scadenza, calcolato utilizzando una curva tassi di mercato. Gli utili o le perdite da realizzi su cambi sono determinati quale differenza tra il cambio a termine del contratto di copertura ed il cambio di chiusura dell'operazione.
- Le differenze di cambio derivanti dalla conversione delle voci espresse in valuta estera sono contabilizzate in voci separate nella Relazione tenendo distinte quelle realizzate da quelle di valutazione; sempre nella sezione riguardante il risultato della gestione cambi sono state registrate le componenti reddituali delle operazioni di copertura del rischio di cambio.
- Le operazioni di deposito bancario sono registrate alla data di effettuazione. Il rateo interessi viene distribuito proporzionalmente lungo tutta la durata del deposito.
- Le operazioni di "pronti contro termine" e assimilabili sono registrate alla data di effettuazione delle operazioni e non influiscono sulla movimentazione di portafoglio, mentre i movimenti della liquidità a pronti trovano corrispettivo in movimenti di pari importo della liquidità da consegnare o da ricevere.

- La differenza tra i prezzi a pronti e quelli a termine viene distribuita, proporzionalmente al tempo trascorso, lungo tutta la durata del contratto come componente di reddito.
- La vendita o l'acquisto di contratti futures influenzano il valore netto del Fondo attraverso la corresponsione o l'incasso dei margini di variazione, i quali incidono direttamente sulla liquidità disponibile e sul conto economico. Tali differenziali vengono registrati per competenza sulla base della variazione giornaliera tra i prezzi di chiusura del mercato di contrattazione e il costo dei contratti stipulati o i prezzi del giorno precedente; il valore degli Equity Swap è calcolato determinando il controvalore del nozionale iniziale più l'apprezzamento (oppure meno il deprezzamento) e gli eventuali dividendi, più o meno gli eventuali acquisti o vendite. Il valore attuale sarà dato dalla sommatoria delle quantità per il prezzo di chiusura dell'azione sottostante più l'eventuale dividendo netto staccato e non ancora incassato.
- I dividendi dei titoli azionari quotati nelle Borse Nazionali ed Internazionali sono rilevati in base al criterio della competenza riferita alla data dello stacco, al lordo delle ritenute d'imposta. Ove ciò non sia possibile gli stessi sono rilevati alla prima data utile successiva o al momento dell'incasso.
- Gli oneri di gestione e le commissioni d'incentivo vengono registrati secondo il principio della competenza mediante l'iscrizione di appositi ratei sulla base di quanto previsto dai Prospetti informativi dei fondi.
- Gli interessi, gli altri proventi e gli oneri a carico del Fondo sono calcolati secondo il principio della competenza temporale, anche mediante rilevazione dei ratei attivi e passivi;
- Le sottoscrizioni ed i rimborsi delle quote di OICR sono rilevati a norma del Regolamento del Fondo e secondo il principio della competenza temporale.

Valutazione degli strumenti finanziari

- Per le azioni e gli strumenti assimilabili quotati, la fonte ufficiale di valorizzazione è prezzo di chiusura o l'ultimo prezzo disponibile rilevato sul mercato di quotazione. Nel caso in cui lo strumento non faccia prezzo in un dato giorno (ad esempio per mancanza di scambi o chiusura del mercato) verrà mantenuto il prezzo invariato. Nel caso di sospensione per oltre tre mesi, il titolo è trattato come non quotato.
- Per le azioni e gli strumenti assimilabili non quotati, la valorizzazione è effettuata mediante la stima di un presunto valore di realizzo, tenuto conto di tutte le informazioni disponibili al momento del calcolo.
- Per i titoli obbligazionari liquidi la fonte ufficiale di valorizzazione è il prezzo Bloomberg Generic (media di prezzi calcolata dall'info provider Bloomberg) di fine giornata. Qualora, in un dato giorno, non sia stato fatto registrare un prezzo su tale fonte prezzo, ovvero questa sia evidenziata come anomala dal sistema di controlli, verranno utilizzati i prezzi alternativi rilevati su sistemi multilaterali di negoziazione o singoli contributori quali ICE Data o Bloomberg CBBT.
- Per i titoli obbligazionari illiquidi la valorizzazione è effettuata sulla base di un prezzo teorico calcolato mediante un apposito modello di valutazione. Nel caso in cui non si disponga di un adeguato modello di valorizzazione, la valorizzazione è effettuata mediante la stima di un presunto valore di realizzo, tenuto conto di tutte le informazioni disponibili al momento del calcolo.
- La valutazione delle parti di OICR quotate è effettuata sulla base degli stessi criteri applicati alle azioni. La valutazione delle parti di OICR non quotate è effettuata sulla base dell'ultimo valore delle parti stesse reso noto al pubblico, tenuto conto - per le posizioni illiquide - di eventuali elementi oggettivi di valutazione relativi a fatti verificatisi dopo la determinazione dell'ultimo valore reso noto al pubblico, secondo le disposizioni del Regolamento Banca d'Italia.
- Per le posizioni in strumenti finanziari derivati quotati e liquidi, la fonte ufficiale di valorizzazione è il prezzo di regolamento o l'ultimo prezzo disponibile rilevato sul mercato di quotazione. Nel caso in cui lo strumento non faccia prezzo in un dato giorno (ad esempio per mancanza di scambi o chiusura del mercato) verrà mantenuto il prezzo invariato.
- Le posizioni in *total return swap* e in *currency forward* sono valorizzate sulla base del prezzo teorico calcolato mediante un apposito modello di valutazione.
- Le posizioni in strumenti finanziari derivati non quotati o illiquidi, diversi dai *total return swap* e dai *currency forward*, sono valorizzate sulla base del prezzo di mercato a cui gli operatori sono disposti a negoziare lo strumento stesso. Tale prezzo può essere fornito da una sola controparte (inclusa la controparte dell'operazione) o essere basato sui prezzi ricevuti da più controparti (ad esempio, la loro media). Nel caso in cui tale prezzo non sia disponibile o sia evidenziato come anomalo dal sistema di controlli, tali posizioni sono valorizzate sulla base del prezzo teorico calcolato mediante un apposito modello di valutazione.
- Le poste denominate in valute diverse da quella di denominazione dei fondi sono convertite in quest'ultima valuta utilizzando il tasso di cambio rilevato giornalmente dalla WM/Reuters accertato attraverso le rilevazioni dei principali contributori, calcolati da WM Company, sulla base dei dati resi

disponibili sui circuiti informativi. Nel caso in cui i citati tassi di cambio non fossero disponibili, verranno utilizzati i tassi di cambio correnti, alla data di riferimento della valutazione, accertati quotidianamente dalla Banca Centrale Europea (BCE).

Principi contabili

Nella redazione della Relazione di Gestione del Fondo, ANIMA SGR S.p.A. ha applicato i principi contabili di generale accettazione per i fondi comuni di investimento e i criteri di valutazione previsti dal Regolamento Banca d'Italia 19 gennaio 2015.

Essi sono altresì coerenti con quelli utilizzati nel corso dell'esercizio per la predisposizione dei prospetti di calcolo della quota.

I principi maggiormente significativi, ove applicabili, sono elencati nel seguito:

- Le compravendite di titoli sono contabilizzate nel portafoglio del Fondo sulla base della data d'effettuazione delle operazioni;
- Gli interessi, gli altri proventi e gli oneri a carico del Fondo sono stati calcolati secondo il principio della competenza temporale, anche mediante rilevazione dei ratei attivi e passivi;
- Le sottoscrizioni ed i rimborsi delle quote sono stati rilevati a norma del Regolamento del Fondo e secondo il principio della competenza temporale;
- Gli utili e le perdite da realizzo risultano dalla differenza tra i costi medi ponderati di carico ed i valori realizzati dalle vendite; i costi ponderati di carico rappresentano i valori dei titoli alla fine dell'esercizio precedente, modificati dai costi medi d'acquisto del periodo;
- Le plusvalenze e le minusvalenze su titoli sono originate dalla differenza tra il costo medio ponderato ed i valori determinati secondo i criteri indicati in precedenza, ossia prezzi di mercato o valutazioni applicati alla data della Relazione;
- Le differenze di cambio derivanti dalla conversione delle voci espresse in valuta estera sono contabilizzate in voci separate nella Relazione tenendo distinte quelle realizzate da quelle di valutazione; sempre nella sezione riguardante il risultato della gestione cambi sono state registrate le componenti reddituali delle operazioni di copertura dal rischio di cambio;
- I contratti a termine di compravendita divisa, sono valutati convertendo al tasso di cambio a termine corrente per scadenze corrispondenti a quelle delle operazioni oggetto di valutazioni;
- Per le operazioni di "pronti contro termine", la differenza tra i prezzi a pronti e quelli a termine è stata distribuita, proporzionalmente al tempo trascorso, lungo tutta la durata del contratto.

Il risultato economico del Fondo è determinato relativamente al periodo compreso tra la data di avvio del Fondo (18/08/2023) e la data di chiusura della Relazione.

La Relazione di Gestione è stata predisposta nella prospettiva della continuità aziendale. Non sussistono dubbi e/o incertezze circa la capacità del Fondo di proseguire la propria operatività finalizzata al conseguimento degli obiettivi di gestione previsti dal Regolamento del Fondo stesso.

Sezione II - Le attività

Aree geografiche verso cui sono orientati gli investimenti

Paese	Titoli di capitale	Titoli di debito	Parti di OICR
Belgio		307.995	
Canada	25.331		
Francia		1.025.485	
Gran Bretagna		774.322	
Irlanda	156.417	519.285	
Italia		35.808.745	
Olanda	12.059	509.715	
Spagna		511.955	
Stati Uniti	8.980.951	522.735	
Svezia		517.435	
Svizzera	22.505		
Uruguay	17.072		
Totali	9.214.335	40.497.672	

Settori economici di impiego delle risorse del Fondo

Ripartizione degli strumenti finanziari quotati e non quotati per settori di attività economica			
	Titoli di capitale	Titoli di debito	Parti di OICR
Agrario	8.891		
Alimentare	254.418		
Assicurativo	239.557		
Bancario	339.259	6.697.252	
Chimico e idrocarburi	615.683	482.365	
Commercio	472.179		
Comunicazioni	1.238.323		
Diversi	343.602		
Elettronico	3.257.891		
Farmaceutico	1.258.434	509.715	
Finanziario	605.292		
Immobiliare - Edilizio	72.343	508.205	
Meccanico - Automobilistico	292.179	522.735	
Minerario e Metallurgico	31.485		
Tessile	29.878		
Titoli di Stato		31.777.400	
Trasporti	154.921		
Totali	9.214.335	40.497.672	

Elenco analitico dei principali strumenti finanziari detenuti dal Fondo

Titoli	Divisa	Quantità	Controvalore in Euro	% su Totale attività
ITALY BTPS 4.1% 23-01/02/2029	EUR	6.000.000	6.296.580	9,996%
ITALY BTPS 3.75% 14-01/09/2024	EUR	1.800.000	1.802.664	2,862%
ITALY BTPS 4.5% 13-01/03/2024	EUR	1.800.000	1.801.656	2,860%
ITALY BTPS 0% 20-15/01/2024	EUR	1.800.000	1.797.624	2,854%
ITALY BTPS 1.85% 17-15/05/2024	EUR	1.800.000	1.787.256	2,837%
ITALY BOTS 0% 23-14/02/2024	EUR	1.800.000	1.784.243	2,833%
ITALY BTPS 1.75% 19-01/07/2024	EUR	1.800.000	1.782.684	2,830%
ITALY BTPS 0% 21-15/04/2024	EUR	1.800.000	1.781.694	2,829%
ITALY BTPS 1.45% 17-15/11/2024	EUR	1.800.000	1.771.272	2,812%
ITALY BTPS 0% 21-15/08/2024	EUR	1.800.000	1.763.694	2,800%
ITALY BOTS 0% 23-14/06/2024	EUR	1.800.000	1.762.337	2,798%
ITALY BOTS 0% 23-14/10/2024	EUR	1.800.000	1.742.996	2,767%
ITALY BTPS 4.75% 13-01/09/2028	EUR	1.000.000	1.077.490	1,711%
ITALY BTPS 3.8% 23-01/08/2028	EUR	1.000.000	1.035.090	1,643%
ITALY BTPS 3.4% 22-01/04/2028	EUR	1.000.000	1.019.160	1,618%
ITALY BTPS 2.8% 18-01/12/2028	EUR	1.000.000	993.260	1,577%
ITALY BTPS 0.5% 21-15/07/2028	EUR	1.000.000	898.230	1,426%
ITALY BTPS 0.45% 21-15/02/2029	EUR	1.000.000	879.470	1,396%
APPLE INC	USD	4.697	818.642	1,300%
MICROSOFT CORP	USD	1.695	577.004	0,916%
UNICREDIT SPA 22-15/11/2027 FRN	EUR	500.000	529.180	0,840%
BPER BANCA 22-01/02/2028 FRN	EUR	500.000	527.200	0,837%
BANCO BPM SPA 22-21/01/2028 FRN	EUR	500.000	523.140	0,831%
FORD MOTOR CRED 5.125% 23-20/02/2029	EUR	500.000	522.735	0,830%
BANK OF IRELAND 23-13/11/2029 FRN	EUR	500.000	519.285	0,824%
SWEDBANK AB 4.125% 23-13/11/2028	EUR	500.000	517.435	0,821%
SOCIETE GENERALE 4.125% 23-21/11/2028	EUR	500.000	517.280	0,821%
MEDIOBANCA SPA 23-14/03/2028 FRN	EUR	500.000	516.380	0,820%
BANCO SANTANDER 23-18/10/2027 FRN	EUR	500.000	511.955	0,813%
SANDOZ FINANCE 3.97% 23-17/04/2027	EUR	500.000	509.715	0,809%
CIE DE ST GOBAIN 3.75% 23-29/11/2026	EUR	500.000	508.205	0,807%
INTESA SANPAOLO 3.928% 14-15/09/2026	EUR	500.000	501.155	0,796%
BANCO BPM SPA 1.625% 20-18/02/2025	EUR	500.000	486.555	0,772%
UNICREDIT SPA 20-20/01/2026 FRN	EUR	500.000	485.140	0,770%
BP CAPITAL PLC 20-22/06/2169 FRN	EUR	500.000	482.365	0,766%
CREDITO EMILIANO 22-19/01/2028 FRN	EUR	500.000	462.595	0,734%
NVIDIA CORP	USD	724	324.573	0,515%
KBC GROUP NV 23-28/11/2029 FRN	EUR	300.000	307.995	0,489%
AMAZON.COM INC	USD	2.198	302.326	0,480%
NATWEST GROUP PLC 18-02/03/2026 FRN	EUR	300.000	291.957	0,464%
BANK OF AMERICA CORP	USD	6.802	207.327	0,329%
ELI LILLY & CO	USD	347	183.111	0,291%
ALPHABET INC-CL A	USD	1.394	176.280	0,280%
META PLATFORMS INC-CLASS A	USD	518	165.981	0,264%
ALPHABET INC-CL C	USD	1.259	160.622	0,255%
AMERICAN EXPRESS CO	USD	926	157.042	0,249%
UNITEDHEALTH GROUP INC	USD	320	152.510	0,242%
TESLA INC	USD	674	151.610	0,241%
CHEVRON CORP	USD	969	130.843	0,208%
ADOBE INC	USD	231	124.759	0,198%

II.1 STRUMENTI FINANZIARI QUOTATI

Ripartizione degli strumenti finanziari quotati per paese di residenza dell'emittente

	Paese di residenza dell'emittente			
	Italia	Altri Paesi dell'UE	Altri Paesi dell'OCSE	Altri Paesi
Titoli di debito:				
- di Stato	31.777.400			
- di altri enti pubblici				
- di banche	4.031.345	2.373.950	291.957	
- di altri		1.017.920	1.005.100	
Titoli di capitale:				
- con diritto di voto		255.467	8.768.522	22.426
- con voto limitato				
- altri			167.920	
Parti di OICR:				
- OICVM				
- FIA aperti retail				
- altri				
Totali:				
- in valore assoluto	35.808.745	3.647.337	10.233.499	22.426
- in percentuale del totale delle attività	56,849%	5,791%	16,247%	0,036%

Ripartizione degli strumenti finanziari quotati per mercato di quotazione

	Mercato di quotazione			
	Italia	Altri Paesi dell'UE	Altri Paesi dell'OCSE	Altri Paesi
Titoli quotati	35.808.745	3.391.870	10.511.392	
Titoli in attesa di quotazione				
Totali:				
- in valore assoluto	35.808.745	3.391.870	10.511.392	
- in percentuale del totale delle attività	56,850%	5,385%	16,688%	

Movimenti dell'esercizio strumenti finanziari quotati

	Controvalore acquisti	Controvalore vendite/rimborsi
Titoli di debito	41.343.108	1.795.075
- titoli di Stato	32.880.676	1.795.075
- altri	8.462.432	
Titoli di capitale	9.318.323	495.063
Parti di OICR		
Totale	50.661.431	2.290.138

II.2 STRUMENTI FINANZIARI NON QUOTATI

Ripartizione degli strumenti finanziari non quotati per paese di residenza dell'emittente

A fine esercizio il Fondo non deteneva strumenti finanziari non quotati.

Movimenti dell'esercizio strumenti finanziari non quotati

Nel corso dell'esercizio il Fondo non ha effettuato movimenti in strumenti finanziari non quotati.

II.3 TITOLI DI DEBITO

Elenco titoli "strutturati" detenuti in portafoglio

A fine esercizio il Fondo non deteneva titoli strutturati.

TITOLI DI DEBITO: *DURATION* MODIFICATA PER VALUTA DI DENOMINAZIONE

Valuta	<i>Duration</i> in anni		
	Minore o pari a 1	Compresa tra 1 e 3,6	Maggiore di 3,6
Euro	19.578.120	6.335.542	14.584.010
Totale	19.578.120	6.335.542	14.584.010

II.4 STRUMENTI FINANZIARI DERIVATI

A fine esercizio il Fondo non deteneva strumenti finanziari derivati attivi né una posizione creditoria e non ha ricevuto attività in garanzia per l'operatività in tali strumenti.

II.5 DEPOSITI BANCARI

A fine esercizio il Fondo non deteneva depositi bancari e non ne ha aperti nel corso dell'esercizio.

II.6 PRONTI CONTRO TERMINE ATTIVI E OPERAZIONI ASSIMILATE

A fine esercizio il Fondo non deteneva pronti contro termine attivi ed operazioni assimilate e non ne ha poste in essere nel corso dell'esercizio.

II.7 OPERAZIONI DI PRESTITO TITOLI

A fine esercizio il Fondo non aveva in essere operazioni di prestito titoli e non ne ha poste in essere nel corso dell'esercizio.

II.8 POSIZIONE NETTA DI LIQUIDITA'

	Importo
Liquidità disponibile:	
- Liquidità disponibile in euro	10.566.079
- Liquidità disponibile in divise estere	140.054
Totale	10.706.133
Liquidità da ricevere per operazioni da regolare:	
- Liquidità da ricevere su strumenti finanziari in euro	
- Liquidità da ricevere su strumenti finanziari in divise estere	
- Liquidità da ricevere su vendite a termine in euro	
- Liquidità da ricevere su vendite a termine in divise estere	
- Liquidità da ricevere operazioni su divisa	
- Interessi attivi da ricevere	
Totale	
Liquidità impegnata per operazioni da regolare:	
- Liquidità impegnata per operazioni in strumenti finanziari in euro	
- Liquidità impegnata per operazioni in strumenti finanziari in divise estere	
- Liquidità impegnata per acquisti a termine in euro	
- Liquidità impegnata per acquisti a termine in divise estere	
- Liquidità impegnata per operazioni su divisa	
- Interessi passivi da pagare	
Totale	
Totale posizione netta di Liquidità	10.706.133

II.9 ALTRE ATTIVITA'

	Importo
Ratei Attivi	638.497
Rateo su titoli stato quotati	202.240
Rateo su obbligazioni quotate	134.089
Rateo interessi attivi di c/c	302.168
Risparmio d'imposta	
Altre	1.931.348
Liquidità da ricevere su dividendi	6.041
Risconto commissioni di collocamento	1.925.307
Totale	2.569.845

Sezione III – Le passività

III.1 FINANZIAMENTI RICEVUTI

Nel corso dell'esercizio il Fondo ha utilizzato gli affidamenti concessi dagli Istituti di Credito con scadenza a vista per scoperti di conto corrente al fine di far fronte a temporanee esigenze di tesoreria.

III.2 PRONTI CONTRO TERMINE PASSIVI E OPERAZIONI ASSIMILATE

A fine esercizio il Fondo non deteneva pronti contro termine passivi ed operazioni assimilate e non ne ha poste in essere nel corso dell'esercizio.

III.3 OPERAZIONI DI PRESTITO TITOLI

A fine esercizio il Fondo non aveva in essere operazioni di prestito titoli e non ne ha poste in essere nel corso dell'esercizio.

III.4 STRUMENTI FINANZIARI DERIVATI

A fine esercizio il Fondo non deteneva strumenti finanziari derivati passivi né una posizione debitoria per l'operatività in tali strumenti.

III.5 DEBITI VERSO PARTECIPANTI

A fine esercizio il Fondo non presenta debiti verso partecipanti.

III.6 ALTRE PASSIVITA'

	Importo
Provvigioni ed oneri maturati e non liquidati	-143.207
Rateo passivo provvigione di gestione	-22.398
Rateo passivo Commissioni di performance	-109.179
Rateo passivo depositario	-3.813
Rateo passivo oneri società di revisione	-4.669
Rateo passivo commissioni RTO/TS	-567
Rateo passivo calcolo quota	-1.959
Rateo calcolo quota SGR	-622
Debiti di imposta	
Altre	
Totale	-143.207

Sezione IV – Il valore complessivo netto

Variazione del patrimonio netto - Classe CLC			
	Anno 2023	Anno 2022	Anno 2021
Patrimonio netto a inizio periodo			
Incrementi:			
a) sottoscrizioni:	61.703.924		
- sottoscrizioni singole	24.834.275		
- piani di accumulo			
- <i>switch</i> in entrata	36.869.649		
b) risultato positivo della gestione	1.550.211		
Decrementi:			
a) rimborsi:	409.357		
- riscatti	135.242		
- piani di rimborso			
- <i>switch</i> in uscita	274.115		
b) proventi distribuiti			
c) risultato negativo della gestione			
Patrimonio netto a fine periodo	62.844.778		
Numero totale quote in circolazione	12.222.895,504		
Numero quote detenute da investitori qualificati			
% Quote detenute da investitori qualificati			
Numero quote detenute da soggetti non residenti	62.401,924		
% Quote detenute da soggetti non residenti	0,511%		

Sezione V - Altri dati patrimoniali

IMPEGNI

A fine esercizio il Fondo non aveva impegni in strumenti derivati e altre operazioni a termine.

PROSPETTO DI RIPARTIZIONE DELLE ATTIVITA' E DELLE PASSIVITA' NEI CONFRONTI DEL GRUPPO

	ATTIVITA'	% SU ATTIVITA'	PASSIVITA'	% SU PASSIVITA'
a) Strumenti finanziari detenuti:				
	ATTIVITA'		PASSIVITA'	
b) Strumenti finanziari derivati: - Opzioni acquistate - Opzioni vendute				
			Importo	
c) Depositi bancari			Importo	
d) Altre attività - Liquidità disponibile su conti correnti - Ratei attivi liquidità			Importo	
e) Finanziamenti ricevuti			Importo	
f) Altre passività - Debiti Commissioni Depositario - Ratei passivi di Liquidità - Commissioni RTO				-567
			Importo	
g) Garanzia per margini iniziali su futures: - cash - titoli				

PROSPETTO DI RIPARTIZIONE DELLE ATTIVITA' E DELLE PASSIVITA' IN DIVISA

	ATTIVITÀ				PASSIVITA'		
	Strumenti finanziari	Depositi bancari	Altre attività	TOTALE	Finanziamenti ricevuti	Altre passività	TOTALE
Euro	40.497.672		13.128.931	53.626.603		143.207	143.207
Dollaro USA	9.214.335		147.047	9.361.382			
Totale	49.712.007		13.275.978	62.987.985		143.207	143.207

Parte C – Il risultato economico dell'esercizio

Sezione I – Strumenti finanziari quotati e non quotati e relative operazioni di copertura

I.1 RISULTATO DELLE OPERAZIONI SU STRUMENTI FINANZIARI

Risultato complessivo delle operazioni su:	Utile/perdita da realizzi	di cui: per variazioni dei tassi di cambio	Plus/minusvalenze	di cui: per variazioni dei tassi di cambio
A. Strumenti finanziari quotati				
1. Titoli di debito	1.795		947.844	
2. Titoli di capitale	18.435	-7.032	372.640	-214.268
3. Parti di OICR				
- OICVM				
- FIA				
B. Strumenti finanziari non quotati				
1. Titoli di debito				
2. Titoli di capitale				
3. Parti di OICR				

I.2 STRUMENTI FINANZIARI DERIVATI

Durante l'esercizio il Fondo non ha investito in strumenti finanziari derivati

Sezione II - Depositi bancari

Durante l'esercizio il Fondo non ha investito in depositi bancari.

Sezione III – Altre operazioni di gestione e oneri finanziari**PROVENTI ED ONERI DELLE OPERAZIONI PRONTI CONTRO TERMINE E ASSIMILATE**

Durante l'esercizio il Fondo non ha investito in pronti contro termine e operazioni assimilate, nonché in prestito titoli.

RISULTATO DELLA GESTIONE CAMBI

Risultato della gestione cambi		
OPERAZIONI DI COPERTURA	Risultati realizzati	Risultati non realizzati
Operazioni a termine		
Strumenti finanziari derivati su tassi di cambio:		
- <i>future</i> su valute e altri contratti simili		
- opzioni su tassi di cambio e altri contratti simili		
- <i>swap</i> e altri contratti simili		
OPERAZIONI NON DI COPERTURA		
Operazioni a termine		
Strumenti finanziari derivati su tassi di cambio non aventi finalità di copertura:		
- <i>future</i> su valute e altri contratti simili		
- opzioni su tassi di cambio e altri contratti simili		
- <i>swap</i> e altri contratti simili		
LIQUIDITA'	46.432	-38.158

INTERESSI PASSIVI SU FINANZIAMENTI RICEVUTI

A fine esercizio il Fondo non ha rilevato interessi passivi su finanziamenti ricevuti, in quanto non ha ricorso, durante l'esercizio, ad operazioni di finanziamento.

ALTRI ONERI FINANZIARI

A fine esercizio il Fondo non ha registrato altri oneri finanziari.

Sezione IV – Oneri di gestione

IV.1 COSTI SOSTENUTI NEL PERIODO

ONERI DI GESTIONE	Importi complessivamente corrisposti				Importi corrisposti a soggetti del gruppo di appartenenza della SGR			
	Importo (migliaia di euro)	% sul valore complessivo netto (*)	% sul valore dei beni negoziati	% sul valore del finanziamento	Importo (migliaia di euro)	% sul valore complessivo netto (*)	% sul valore dei beni negoziati	% sul valore del finanziamento
1) Provvigioni di gestione	61	0,144%						
provvigioni di base	61	0,144%						
2) Costo per il calcolo del valore della quota (**)	8	0,019%						
3) Costi ricorrenti degli OICR in cui il fondo investe (***)								
4) Compenso del depositario	12	0,028%						
5) Spese di revisione del fondo	5	0,012%						
6) Spese legali e giudiziarie								
7) Spese di pubblicazione del valore della quota ed eventuale pubblicazione del prospetto informativo								
8) Altri oneri gravanti sul fondo contributo vigilanza Consob oneri bancari oneri fiscali doppia imposizione altre								
9) Commissioni di collocamento (cfr. Tit. V, Cap.1, Sez. II, para. 3.3.1)	61	0,144%						
COSTI RICORRENTI TOTALI	147	0,347%						
10) Commissioni di performance (già provvigioni di incentivo)	150	0,353%						
11) Oneri di negoziazione di strumenti finanziari di cui: - su titoli azionari - su titoli di debito - su derivati - altri	6 6		0,061% 0,061%		1 1		0,010% 0,010%	
12) Oneri finanziari per i debiti assunti dal fondo								
13) Oneri fiscali di pertinenza del fondo								
TOTALE SPESE	303	0,714%			1	0,002%		

(*) Calcolato come media del periodo

(**) Tale costo va indicato sia nel caso in cui tale attività sia svolta dalla SGR, sia nel caso in cui sia svolta da un terzo in regime di esternalizzazione.

(***) Tale importo è di natura extra-contabile ed è calcolato in conformità alle indicazioni delle Linee Guida del CESR/10-674.

IV.2 COMMISSIONE DI PERFORMANCE (GIÀ PROVVIGIONE DI INCENTIVO)

La commissione di performance a favore della Società di Gestione viene calcolata e liquidata sulla base di quanto previsto dal Regolamento del Fondo.

	Importo
Commissioni di performance	-150.490
Totale	-150.490

Commissioni di performance nell'esercizio	Classe CLC
Importo delle commissioni di performance addebitate	-150.490
Commissioni di performance (in percentuale del NAV)	-0,24%

IV.3 REMUNERAZIONI

Nella tabella seguente sono riportati i dati in euro riferiti alla remunerazione totale lorda corrisposta dalla Società nel 2023 (non inclusiva di oneri contributivi) suddivisa nella componente fissa e variabile, con indicazione del numero dei beneficiari.

Remunerazione totale 2023	Componente fissa 2023	Componente variabile 2023	Numero dipendenti al 29/12/2023
27.587.571	18.641.255	8.946.316	269

Nella tabella seguente sono riportati i dati in euro riferiti alla remunerazione totale lorda corrisposta dalla Società nel 2023 (non inclusiva di oneri contributivi), suddivisa nella componente fissa e variabile, riconosciuta al solo personale coinvolto nella gestione del Fondo per la quota parte della propria attività svolta a favore del Fondo stesso.

Remunerazione totale 2023	Componente fissa 2023	Componente variabile 2023
29.258	22.552	6.706

Nella tabella seguente sono riportati i dati in Euro riferiti alla remunerazione totale lorda corrisposta Società nel 2023 (non inclusiva di oneri contributivi), suddivisa per le categorie di "Risk Takers" come normativamente previste.

Amministratori esecutivi e non esecutivi (Membri del CdA e Amministratore Delegato)	599.170
Direttore Generale, Condirettore Generale e Responsabili di Direzione, Responsabili delle principali linee di Business	2.063.988
Funzioni di Controllo (comprensivo di tutto il personale addetto a tali funzioni e del costo delle relative funzioni esternalizzate)	1.954.250
Altri Risk Takers	5.440.149

Nella tabella seguente è riportata la percentuale di incidenza della remunerazione riconosciuta al personale coinvolto nella gestione del Fondo per la quota parte della propria attività svolta a favore del Fondo stesso, con l'indicazione del numero dei beneficiari, rispetto al totale della remunerazione del personale.

N° beneficiari	% incidenza componente fissa	% incidenza componente variabile
16	0,12	0,07

La "Politica di Remunerazione e Incentivazione" di Anima SGR (di seguito "Politica") definisce il ruolo degli organi sociali e delle funzioni aziendali nell'ambito della *governance* delle politiche di remunerazione e incentivazione, il processo di determinazione e di controllo delle stesse, nonché i principi e i criteri su cui si basa il sistema di remunerazione e incentivazione della SGR, volti a promuovere una sana ed efficace gestione dei rischi dell'impresa e dei singoli prodotti assicurandone la coerenza con i risultati economici e la situazione patrimoniale e finanziaria dell'impresa e dei portafogli gestiti.

La Politica, da ultimo approvata dall'Assemblea in data 21 aprile 2023, è stata aggiornata per adeguarla alle nuove previsioni applicabili ai gestori riguardanti il principio di neutralità delle politiche di remunerazione rispetto al genere del personale, nonché, al fine di recepire le variazioni organizzative della SGR e le modifiche derivanti dai miglioramenti rilevati dal processo di applicazione della Politica.

Sezione V - Altri ricavi ed oneri

	Importo
Interessi attivi su disponibilità liquide	302.168
Interessi su disponibilità liquide c/c	302.168
Altri ricavi	20
Altri ricavi diversi	0
Penali positive CSDR	19
Arrotondamenti	1
Altri oneri	
Totale	302.188

Sezione VI - Imposte

A fine esercizio il Fondo non aveva imposte a suo carico.

Parte D – Altre informazioni

Operatività posta in essere per la copertura dei rischi di portafoglio

Operazioni di copertura del rischio di portafoglio alla chiusura del periodo

A fine anno non risultano in essere operazioni per la copertura del rischio di portafoglio.

Operazioni di copertura del rischio di cambio che hanno avuto efficacia nell'esercizio

Nel corso dell'esercizio il Fondo non ha effettuato operazioni di copertura del rischio di cambio.

Operazioni in essere per la copertura del rischio di cambio alla chiusura del periodo

A fine esercizio non risultato in essere operazioni di copertura del rischio di cambio a carico del Fondo.

Oneri di intermediazione corrisposti alle controparti

Controparte	Banche Italiane	SIM	Banche e imprese di investimento di paesi OCSE	Banche e imprese di investimento di paesi non OCSE	Altre controparti
Soggetti appartenenti al gruppo			1.457		
Soggetti non appartenenti al gruppo			4.386		

Turnover

Turnover	
- Acquisti	50.661.431
- Vendite	2.290.138
Totale compravendite	52.951.569
- Sottoscrizioni	61.703.924
- Rimborsi	409.357
Totale raccolta	62.113.281
Totale	-9.161.712
Patrimonio medio	42.462.206
Turnover portafoglio	-21,576%

Informazioni sugli strumenti derivati Over the Counter (OTC)

Garanzie ricevute

A fine esercizio il Fondo non ha ricevuto garanzie in titoli e/o cash legate all'operatività in strumenti finanziari derivati OTC, in quanto non deteneva strumenti finanziari derivati OTC.

TRASPARENZA SULL'USO DELLE OPERAZIONI DI FINANZIAMENTO TRAMITE TITOLI E DEI TOTAL RETURN SWAP NELL'INFORMATIVA PERIODICA DEGLI OICR

A fine esercizio il Fondo non presenta posizioni aperte relative ad operazioni di *Finanziamento tramite titoli* e *Total Return Swap* e non ha fatto ricorso a tali strumenti nel corso del periodo di riferimento della Relazione.

RELAZIONE DELLA SOCIETÀ DI REVISIONE INDIPENDENTE AI SENSI DEGLI ARTT. 14 E 19-BIS DEL D.LGS. 27 GENNAIO 2010, N. 39 E DELL'ART. 9 DEL D.LGS. 24 FEBBRAIO 1998, N. 58

**Ai partecipanti
al Fondo Comune di Investimento Mobiliare Aperto
Anima Obiettivo America Bilanciato 2028**

RELAZIONE SULLA REVISIONE CONTABILE DELLA RELAZIONE DI GESTIONE

Giudizio

Abbiamo svolto la revisione contabile della relazione di gestione del Fondo Comune di Investimento Mobiliare Aperto Anima Obiettivo America Bilanciato 2028 (il "Fondo"), costituita dalla situazione patrimoniale al 29 dicembre 2023, dalla sezione reddituale per il periodo dal 18 agosto 2023 al 29 dicembre 2023 e dalla nota integrativa.

A nostro giudizio, la relazione di gestione fornisce una rappresentazione veritiera e corretta della situazione patrimoniale e finanziaria del Fondo al 29 dicembre 2023 e del risultato economico per il periodo dal 18 agosto 2023 al 29 dicembre 2023 in conformità al Provvedimento emanato dalla Banca d'Italia il 19 gennaio 2015 e successive modifiche (di seguito anche il "Provvedimento") che ne disciplina i criteri di redazione.

Elementi alla base del giudizio

Abbiamo svolto la revisione contabile in conformità ai principi di revisione internazionali (ISA Italia). Le nostre responsabilità ai sensi di tali principi sono ulteriormente descritte nella sezione "*Responsabilità della società di revisione per la revisione contabile della relazione di gestione*" della presente relazione. Siamo indipendenti rispetto al Fondo e alla società Anima SGR S.p.A., Società di Gestione del Fondo, in conformità alle norme e ai principi in materia di etica e di indipendenza applicabili nell'ordinamento italiano alla revisione contabile del bilancio. Riteniamo di aver acquisito elementi probativi sufficienti ed appropriati su cui basare il nostro giudizio.

Responsabilità degli Amministratori e del Collegio Sindacale per la relazione di gestione

Gli Amministratori della Società di Gestione del Fondo sono responsabili per la redazione della relazione di gestione del Fondo che fornisca una rappresentazione veritiera e corretta in conformità al Provvedimento che ne disciplina i criteri di redazione e, nei termini previsti dalla legge, per quella parte del controllo interno dagli stessi ritenuta necessaria per consentire la redazione di una relazione di gestione che non contenga errori significativi dovuti a frodi o a comportamenti o eventi non intenzionali.

Gli Amministratori della Società di Gestione del Fondo sono responsabili per la valutazione della capacità del Fondo di continuare ad operare come un'entità in funzionamento e, nella redazione della relazione di gestione, per l'appropriatezza dell'utilizzo del presupposto della continuità aziendale, nonché per una adeguata informativa in materia. Gli Amministratori utilizzano il presupposto della continuità aziendale nella redazione della relazione di gestione a meno che abbiano valutato che sussistono le condizioni per la liquidazione del Fondo o per l'interruzione dell'attività o non abbiano alternative realistiche a tali scelte.

Il Collegio Sindacale della Società di Gestione del Fondo ha la responsabilità della vigilanza, nei termini previsti dalla legge, sul processo di predisposizione dell'informativa finanziaria del Fondo.

Responsabilità della società di revisione per la revisione contabile della relazione di gestione

I nostri obiettivi sono l'acquisizione di una ragionevole sicurezza che la relazione di gestione nel suo complesso non contenga errori significativi, dovuti a frodi o a comportamenti o eventi non intenzionali, e l'emissione di una relazione di revisione che includa il nostro giudizio. Per ragionevole sicurezza si intende un livello elevato di sicurezza che, tuttavia, non fornisce la garanzia che una revisione contabile svolta in conformità ai principi di revisione internazionali (ISA Italia) individui sempre un errore significativo, qualora esistente. Gli errori possono derivare da frodi o da comportamenti o eventi non intenzionali e sono considerati significativi qualora ci si possa ragionevolmente attendere che essi, singolarmente o nel loro insieme, siano in grado di influenzare le decisioni economiche prese dagli utilizzatori sulla base della relazione di gestione.

Nell'ambito della revisione contabile svolta in conformità ai principi di revisione internazionali (ISA Italia), abbiamo esercitato il giudizio professionale e abbiamo mantenuto lo scetticismo professionale per tutta la durata della revisione contabile. Inoltre:

- abbiamo identificato e valutato i rischi di errori significativi nella relazione di gestione, dovuti a frodi o a comportamenti o eventi non intenzionali. Abbiamo definito e svolto procedure di revisione in risposta a tali rischi e abbiamo acquisito elementi probativi sufficienti ed appropriati su cui basare il nostro giudizio. Il rischio di non individuare un errore significativo dovuto a frodi è più elevato rispetto al rischio di non individuare un errore significativo derivante da comportamenti o eventi non intenzionali, poiché la frode può implicare l'esistenza di collusioni, falsificazioni, omissioni intenzionali, rappresentazioni fuorvianti o forzature del controllo interno;
- abbiamo acquisito una comprensione del controllo interno rilevante ai fini della revisione contabile allo scopo di definire procedure di revisione appropriate nelle circostanze e non per esprimere un giudizio sull'efficacia del controllo interno del Fondo e della Società di Gestione del Fondo;
- abbiamo valutato l'appropriatezza dei criteri e delle modalità di valutazione adottati, nonché la ragionevolezza delle stime contabili effettuate dagli Amministratori, inclusa la relativa informativa;
- siamo giunti ad una conclusione sull'appropriatezza dell'utilizzo da parte degli Amministratori del presupposto della continuità aziendale e, in base agli elementi probativi acquisiti, sull'eventuale esistenza di una incertezza significativa riguardo a eventi o circostanze che possono far sorgere dubbi significativi sulla capacità del Fondo di continuare ad operare come una entità in funzionamento.

In presenza di un'incertezza significativa, siamo tenuti a richiamare l'attenzione nella relazione di revisione sulla relativa informativa della relazione di gestione, ovvero, qualora tale informativa sia inadeguata, a riflettere tale circostanza nella formulazione del nostro giudizio. Le nostre conclusioni sono basate sugli elementi probativi acquisiti fino alla data della presente relazione. Tuttavia, eventi o circostanze successivi possono comportare il fatto che il Fondo cessi di operare come un'entità in funzionamento;

- abbiamo valutato la presentazione, la struttura e il contenuto della relazione di gestione nel suo complesso, inclusa l'informativa, e se la relazione di gestione rappresenti le operazioni e gli eventi sottostanti in modo da fornire una corretta rappresentazione.

Abbiamo comunicato ai responsabili delle attività di governance della Società di Gestione del Fondo, identificati ad un livello appropriato come richiesto dai principi di revisione internazionali (ISA Italia), tra gli altri aspetti, la portata e la tempistica pianificate per la revisione contabile e i risultati significativi emersi, incluse le eventuali carenze significative nel controllo interno identificate nel corso della revisione contabile.

RELAZIONE SU ALTRE DISPOSIZIONI DI LEGGE E REGOLAMENTARI

Giudizio ai sensi dell'art. 14, comma 2, lettera e), del D.Lgs. 39/10

Gli Amministratori di Anima SGR S.p.A. sono responsabili per la predisposizione della relazione degli Amministratori del Fondo al 29 dicembre 2023, incluse la sua coerenza con la relazione di gestione del Fondo e la sua conformità al Provvedimento.

Abbiamo svolto le procedure indicate nel principio di revisione (SA Italia) n. 720B al fine di esprimere un giudizio sulla coerenza della relazione degli Amministratori con la relazione di gestione del Fondo al 29 dicembre 2023 e sulla conformità della stessa al Provvedimento, nonché di rilasciare una dichiarazione su eventuali errori significativi.

A nostro giudizio, la relazione degli Amministratori è coerente con la relazione di gestione del Fondo al 29 dicembre 2023 ed è redatta in conformità al Provvedimento.

Con riferimento alla dichiarazione di cui all'art. 14, comma 2, lettera e), del D.Lgs. 39/10, rilasciata sulla base delle conoscenze e della comprensione del Fondo e del relativo contesto acquisite nel corso dell'attività di revisione, non abbiamo nulla da riportare.

DELOITTE & TOUCHE S.p.A.



Savino Capurso
Socio

Milano, 19 aprile 2024

ANIMA OBIETTIVO VALORE GLOBALE BILANCIATO 2028

Nel corso del 2023 il fondo ha conseguito una performance assoluta positiva. Durante l'anno, i mercati globali hanno registrato una serie di sviluppi significativi. I titoli obbligazionari hanno sperimentato un notevole rally, soprattutto durante gli ultimi due mesi dell'anno, alimentato dalla combinazione di inflazione in calo e deterioramento delle condizioni economiche. Ciò ha portato gli investitori a prevedere un rallentamento delle politiche monetarie restrittive con conseguente taglio dei tassi da parte delle Banche centrali atteso già a partire da marzo/aprile 2024. I rendimenti dei titoli di Stato sono diminuiti in tutto il mondo con un aumento degli acquisti da parte degli investitori, soprattutto sui titoli con scadenze più lunghe, con l'obiettivo di sfruttare un eventuale maggior impatto sui prezzi dei titoli. Inoltre, i timori di un improvviso e violento incidente finanziario sono diminuiti e questo ha portato ad un maggiore ottimismo che ha favorito il rally di fine anno, trainato sia dalla riduzione dei rendimenti sia dalla riduzione delle probabilità di default. In questa situazione il fondo ha potuto beneficiare di rendimenti positivi conseguendo così una performance positiva per la componente obbligazionaria. A fine dicembre 2023, la composizione del fondo risulta come segue: il 23,28% del NAV è investito in titoli obbligazionari e il 54,09% del NAV è investito in titoli governativi italiani. A livello di investimento in titoli societari, tra i settori maggiormente rappresentati all'interno del comparto si ricordano i seguenti: banche (19,78% del NAV), industriali (0,8% del NAV) ed energetici (1% del NAV). Le emissioni presenti in portafoglio sono sia senior, che subordinate. La componente azionaria è pari al 18,71% del NAV. A fine dicembre la duration del fondo risulta essere 1,93 anni. Per quanto riguarda la componente azionaria, dal lancio del fondo è stata gradualmente esposizione azionaria, che a fine anno mostra un peso pari a circa 21% del NAV. La fase rialzista dei mercati azionari negli ultimi mesi del 2023 ha supportato le performance assolute del fondo, che, per quanto concerne la parte azionaria, fa riferimento al portafoglio azionario di Anima Valore Globale.

La composizione del comparto obbligazionario e di quello azionario del fondo verrà monitorata in modo che risulti sempre allineata al prospetto dello stesso.

Esercizio del diritto di voto

Anima SGR, nel corso dell'anno 2023, ha esercitato il diritto di voto per conto dei fondi gestiti, in relazione ai titoli azionari presenti nei portafogli dei fondi stessi, mediante il voto elettronico disposto tramite apposita piattaforma web di proxy voting, ovvero mediante apposita delega conferita ad hoc, sulla base di esplicite istruzioni vincolanti, a specifici soggetti incaricati. Anima SGR si è impegnata ad esercitare in modo ragionevole e responsabile, per conto dei propri clienti, i diritti di voto di pertinenza degli strumenti finanziari di natura azionaria presenti negli OICVM gestiti. Il voto è stato esercitato nell'interesse esclusivo dei clienti e con la finalità di accrescere, nel lungo periodo, il valore dei loro investimenti. L'esercizio del voto è avvenuto sempre in maniera informata, sulla base delle informazioni pubblicate dalle stesse società oggetto di investimento, o dai mezzi di informazione di corrente utilizzo (a titolo esemplificativo: siti web delle società emittenti, stampa quotidiana e periodica, information-provider finanziari), nonché delle eventuali analisi condotte da primarie società di ricerca specializzate nel proxy voting. L'espressione di voto in sede assembleare è stata generalmente orientata in coerenza con la politica di voto di Anima SGR, le cui linee guida costituiscono i criteri di carattere generale cui Anima SGR si attiene nell'analisi delle diverse risoluzioni. La valutazione delle pratiche di corporate governance tiene conto di fattori specifici dell'impresa oggetto di analisi, con particolare riferimento alle dimensioni ed al contesto operativo, avendo riguardo alla tutela dei diritti degli azionisti, alle modalità di nomina e composizione del Consiglio di Amministrazione e del Collegio Sindacale, alle modalità di selezione ed ai compiti della società di revisione contabile, all'efficienza ed all'oggettività del sistema dei controlli interni, all'analisi della situazione finanziaria, all'approvazione dei conti, alle politiche retributive, ai sistemi incentivanti, alle eventuali modifiche statutarie, all'adozione di specifici programmi di corporate social responsibility. Non è stato esercitato il diritto di voto relativamente ad azioni di Società direttamente o indirettamente controllanti Anima SGR SpA eventualmente detenute nei portafogli degli OICR gestiti: Anima SGR, esercitando i diritti inerenti agli strumenti finanziari di pertinenza dei patrimoni gestiti nell'esclusivo interesse degli OICR stessi, si è astenuta dal voto nelle situazioni in cui sono stati individuati potenziali conflitti di interesse. Non si evidenziano situazioni di particolare rilevanza avendo riguardo al comportamento tenuto in assemblea in funzione dell'esercizio di voto. Nel corso del 2023, è emersa l'opportunità di esercitare il diritto di voto in occasione delle assemblee delle seguenti Società quotate: Microsoft Corporation, Oracle Corporation, Sysco Corporation, The Estee Lauder Companies Inc..

Monitoraggio dei rischi di sostenibilità

ANIMA SGR recepisce la definizione normativa di fattori di sostenibilità e rischio di sostenibilità (Regolamento UE 2088/2019). La SGR controlla i rischi di sostenibilità mediante l'elaborazione ed il monitoraggio dei rating ESG degli emittenti, basati sugli scoring ESG forniti da info provider specializzati. Per informazioni dettagliate si veda il sito di Anima SGR S.p.A. alla sezione "Sostenibilità".

Nel corso del periodo, nella scala di rischio individuata da Anima SGR S.p.A., il Fondo è stato classificato nella seguente classe di rischio:

CLASSE 2

2 - Rischi di sostenibilità intermedi

Prodotti per i quali la disponibilità di rating e dati ESG è considerata soddisfacente e non si osserva una incidenza complessiva di rating bassi superiore ad un livello massimo predefinito, oppure fondi di fondi, gestioni patrimoniali in fondi o altri prodotti assimilati in cui i rischi di sostenibilità sono mitigati dall'applicazione di approcci ESG propri.

RELAZIONE DI GESTIONE DEL FONDO
ANIMA OBIETTIVO VALORE GLOBALE BILANCIATO 2028 AL 29/12/2023
SITUAZIONE PATRIMONIALE

ATTIVITA'	Situazione al 29/12/2023		Situazione a fine esercizio precedente	
	Valore complessivo	In percentuale del totale attività	Valore complessivo	In percentuale del totale attività
A. STRUMENTI FINANZIARI QUOTATI	59.228.703	95,259%		
A1. Titoli di debito	47.543.973	76,466%		
A1.1 Titoli di Stato	33.383.490	53,691%		
A1.2 Altri	14.160.483	22,775%		
A2. Titoli di capitale	11.684.730	18,793%		
A3. Parti di OICR				
B. STRUMENTI FINANZIARI NON QUOTATI				
B1. Titoli di debito				
B2. Titoli di capitale				
B3. Parti di OICR				
C. STRUMENTI FINANZIARI DERIVATI				
C1. Margini presso organismi di compensazione e garanzia				
C2. Opzioni, premi o altri strumenti finanziari derivati quotati				
C3. Opzioni, premi o altri strumenti finanziari derivati non quotati				
D. DEPOSITI BANCARI				
D1. A vista				
D2. Altri				
E. PRONTI CONTRO TERMINE ATTIVI E OPERAZIONI ASSIMILATE				
F. POSIZIONE NETTA DI LIQUIDITA'	320.063	0,514%		
F1. Liquidità disponibile	320.063	0,514%		
F2. Liquidità da ricevere per operazioni da regolare				
F3. Liquidità impegnata per operazioni da regolare				
G. ALTRE ATTIVITA'	2.628.024	4,227%		
G1. Ratei attivi	824.852	1,327%		
G2. Risparmio d'imposta				
G3. Altre	1.803.172	2,900%		
TOTALE ATTIVITA'	62.176.790	100,000%		

PASSIVITA' E NETTO	Situazione al 29/12/2023	Situazione a fine esercizio precedente
	Valore complessivo	Valore complessivo
H. FINANZIAMENTI RICEVUTI		
I. PRONTI CONTRO TERMINE PASSIVI E OPERAZIONI ASSIMILATE		
L. STRUMENTI FINANZIARI DERIVATI		
L1. Opzioni, premi o altri strumenti finanziari derivati quotati		
L2. Opzioni, premi o altri strumenti finanziari derivati non quotati		
M. DEBITI VERSO I PARTECIPANTI		
M1. Rimborsi richiesti e non regolati		
M2. Proventi da distribuire		
M3. Altri		
N. ALTRE PASSIVITA'	196.208	
N1. Provvigioni ed oneri maturati e non liquidati	196.086	
N2. Debiti di imposta		
N3. Altre	122	
TOTALE PASSIVITA'	196.208	
VALORE COMPLESSIVO NETTO DEL FONDO	61.980.582	-
VALORE COMPLESSIVO NETTO DEL FONDO CLASSE CLC	61.980.582	
Numero delle quote in circolazione CLASSE CLC	11.939.755,311	
Valore unitario delle quote CLASSE CLC	5,191	

Movimenti delle quote nell'esercizio - Classe CLC	
Quote emesse	12.018.749,471
Quote rimborsate	78.994,160

**RELAZIONE DI GESTIONE DEL FONDO
ANIMA OBIETTIVO VALORE GLOBALE BILANCIATO 2028 AL 29/12/2023
SEZIONE REDDITUALE**

	Relazione al 29/12/2023		Relazione esercizio precedente	
A. STRUMENTI FINANZIARI QUOTATI	2.156.427			
A1. PROVENTI DA INVESTIMENTI	453.862			
A1.1 Interessi e altri proventi su titoli di debito	402.590			
A1.2 Dividendi e altri proventi su titoli di capitale	51.272			
A1.3 Proventi su parti di OICR				
A2. UTILE/PERDITA DA REALIZZI	22.500			
A2.1 Titoli di debito	2.164			
A2.2 Titoli di capitale	20.336			
A2.3 Parti di OICR				
A3. PLUSVALENZE/MINUSVALENZE	1.680.065			
A3.1 Titoli di debito	1.145.860			
A3.2 Titoli di capitale	534.205			
A3.3 Parti di OICR				
A4. RISULTATO DELLE OPERAZIONI DI COPERTURA DI STRUMENTI FINANZIARI QUOTATI				
Risultato gestione strumenti finanziari quotati		2.156.427		
B. STRUMENTI FINANZIARI NON QUOTATI				
B1. PROVENTI DA INVESTIMENTI				
B1.1 Interessi e altri proventi su titoli di debito				
B1.2 Dividendi e altri proventi su titoli di capitale				
B1.3 Proventi su parti di OICR				
B2. UTILE/PERDITA DA REALIZZI				
B2.1 Titoli di debito				
B2.2 Titoli di capitale				
B2.3 Parti di OICR				
B3. PLUSVALENZE/MINUSVALENZE				
B3.1 Titoli di debito				
B3.2 Titoli di capitale				
B3.3 Parti di OICR				
B4. RISULTATO DELLE OPERAZIONI DI COPERTURA DI STRUMENTI FINANZIARI NON QUOTATI				
Risultato gestione strumenti finanziari non quotati				
C. RISULTATO DELLE OPERAZIONI IN STRUMENTI FINANZIARI DERIVATI NON DI COPERTURA				
C1. RISULTATI REALIZZATI				
C1.1 Su strumenti quotati				
C1.2 Su strumenti non quotati				
C2. RISULTATI NON REALIZZATI				
C2.1 Su strumenti quotati				
C2.2 Su strumenti non quotati				

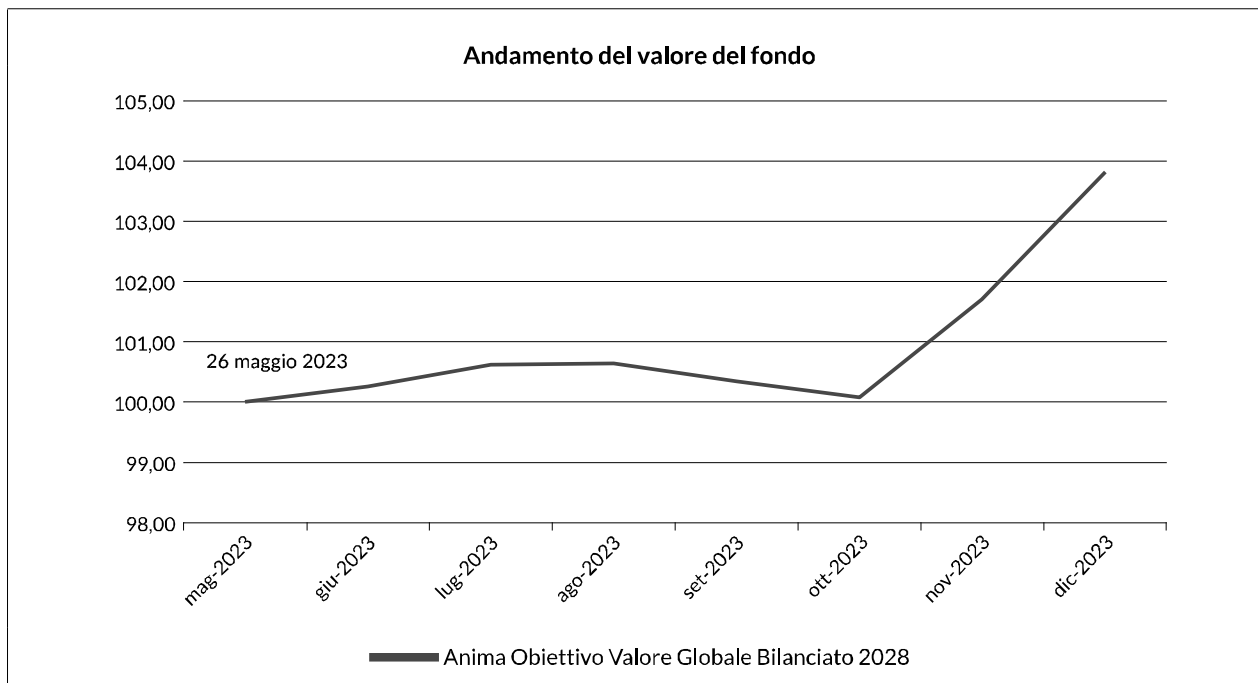
	Relazione al 29/12/2023		Relazione esercizio precedente	
D. DEPOSITI BANCARI				
D1. INTERESSI ATTIVI E PROVENTI ASSIMILATI				
E. RISULTATO DELLA GESTIONE CAMBI		-385		
E1. OPERAZIONI DI COPERTURA				
E1.1 Risultati realizzati				
E1.2 Risultati non realizzati				
E2. OPERAZIONI NON DI COPERTURA				
E2.1 Risultati realizzati				
E2.2 Risultati non realizzati				
E3. LIQUIDITÀ		-385		
E3.1 Risultati realizzati		54.918		
E3.2 Risultati non realizzati		-55.303		
F. ALTRE OPERAZIONI DI GESTIONE				
F1. PROVENTI DELLE OPERAZIONI DI PRONTI CONTRO TERMINE E ASSIMILATE				
F2. PROVENTI DELLE OPERAZIONI DI PRESTITO TITOLI				
Risultato lordo della gestione di portafoglio			2.156.042	
G. ONERI FINANZIARI		-121		
G1. INTERESSI PASSIVI SU FINANZIAMENTI RICEVUTI		-121		
G2. ALTRI ONERI FINANZIARI				
Risultato netto della gestione di portafoglio			2.155.921	
H. ONERI DI GESTIONE		-493.454		
H1. PROVVIGIONE DI GESTIONE SGR		-284.359		
Provvigioni di gestione SGR		-120.735		
Commissioni di performance		-163.624		
H2. COSTO DEL CALCOLO DEL VALORE DELLA QUOTA		-14.859		
H3. COMMISSIONI DEPOSITARIO		-21.954		
H4. SPESE PUBBLICAZIONE PROSPETTI E INFORMATIVA AL PUBBLICO				
H5. ALTRI ONERI DI GESTIONE		-23.080		
H6. COMMISSIONI DI COLLOCAMENTO (cfr. Tit. V, Cap. 1, Sez II, para. 3.3.1)		-149.202		
I. ALTRI RICAVI E ONERI		428.543		
I1. INTERESSI ATTIVI SU DISPONIBILITÀ LIQUIDE		428.576		
I2. ALTRI RICAVI		51		
I3. ALTRI ONERI		-84		
Risultato della gestione prima delle imposte			2.091.010	
L. IMPOSTE				
L1. IMPOSTA SOSTITUTIVA A CARICO DELL'ESERCIZIO				
L2. RISPARMIO DI IMPOSTA				
L3. ALTRE IMPOSTE				
Utile/perdita dell'esercizio			2.091.010	
Utile/perdita dell'esercizio Classe CLC			2.091.010	

NOTA INTEGRATIVA

Parte A – Andamento del valore della quota

Nel grafico seguente è illustrato l'andamento del valore della quota.

I valori sono ribasati a 100 sulla data di avvio del Fondo. L'andamento delle classi di quota include il reinvestimento di eventuali proventi distribuiti durante l'esercizio, ove previsto dal Regolamento del Fondo.



I valori si riferiscono alla prima valorizzazione della quota avvenuta in data 26 maggio 2023.

La rappresentazione dei dati nel grafico a barre sarà disponibile dal prossimo anno, in base all'esposizione dei risultati di un anno civile completo.

Anima Obiettivo Valore Globale Bilanciato 2028	
Performance annuale	n/d
Performance ultimi tre anni	n/d

Data la politica di investimento del Fondo non è possibile individuare un benchmark rappresentativo, di conseguenza non è possibile calcolare il valore della Tracking Error Volatility.

Nella tabella seguente sono riportati i valori minimi e massimi della quota delle classi di quota del Fondo raggiunti durante l'anno.

Per quanto riguarda i principali eventi che hanno influito sul valore della quota, si rimanda al commento gestionale.

Descrizione	Classe CLC		
	Esercizio 2023	Esercizio 2022	Esercizio 2021
Valore massimo della quota	5,191		
Valore minimo della quota	4,998		

Il Fondo non è suddiviso in classi di quota.

Le quote del Fondo non sono trattate in mercati regolamentati.

RISCHI ASSUNTI NELL'ESERCIZIO

Il monitoraggio del rischio è assicurato dalla funzione di Risk Management, alle dirette dipendenze del Consiglio di Amministrazione, che ha il compito di calcolare e monitorare il profilo di rischio rendimento dei fondi.

Il Risk Management provvede alla stima del rischio utilizzando un modello di rischio interno implementato mediante l'applicativo Risk Manager della società MSCI Inc. (RiskMetrics). Il modello di rischio è basato su una simulazione storica, con riferimento ad un orizzonte temporale di breve periodo (osservazioni giornaliere e fattore di decadimento 0.99).

Il fondo è monitorato prevalentemente in termini di Volatilità, inteso come deviazione standard annualizzata dei rendimenti del fondo. Il fondo è anche monitorato in termini di esposizione ai principali fattori di rischio, con particolare riferimento all'esposizione per *asset class*, all'esposizione valutaria, alla duration ed al merito di credito.

Il fondo è altresì monitorato in termini di liquidità, con particolare riferimento alla liquidabilità minima degli attivi su diversi orizzonti temporali, definita sulla base del profilo di liquidità del fondo.

La struttura di gestione, nell'assunzione delle scelte di investimento, verifica costantemente la coerenza delle decisioni assunte con il profilo rischio rendimento del fondo e con i limiti prudenziali interni deliberati dal Consiglio di Amministrazione della società, con particolare riferimento al livello di Volatilità e alla esposizione ai principali fattori di rischio e alla liquidabilità degli attivi, come sopra indicato.

Ai fini del monitoraggio dei limiti normativi sull'esposizione complessiva in strumenti finanziari derivati è utilizzato l'approccio degli impegni.

Il fondo è esposto principalmente, direttamente o per il tramite delle parti di OICR nei quali è investito, al rischio di tasso d'interesse, di credito, azionario e valutario.

Non sono state adottate, durante l'anno, politiche di copertura e/o mitigazione dei rischi tramite strumenti finanziari derivati.

La seguente tabella illustra le principali risultanze del modello di misurazione del rischio da modello al 29/12/2023.

	Fondo
Totale	2,9

Parte B – Le attività, le passività e il valore complessivo netto

Sezione I - Criteri di valutazione e Principi contabili

Criteri di valutazione

Nella redazione della Relazione di Gestione del Fondo, ANIMA SGR S.p.A. ha applicato i principi contabili di generale accettazione per i fondi comuni di investimento e i criteri di valutazione previsti dal Regolamento sulla gestione collettiva del risparmio emanato con Provvedimento della Banca d'Italia del 19 gennaio 2015 e successive modificazioni.

Si segnala che Anima SGR S.p.A. ha delegato il calcolo del NAV in regime di outsourcing al Fund Administrator BNP Paribas SA.

Tali principi e criteri, che sono conformi a quelli utilizzati nel corso dell'esercizio per la predisposizione dei prospetti di calcolo del valore della quota e della Relazione semestrale, invariati rispetto all'esercizio precedente, sono qui di seguito riportati.

Registrazione delle operazioni

- Gli acquisti e le vendite di strumenti finanziari sono contabilizzati nel portafoglio del Fondo sulla base della data di effettuazione dell'operazione, indipendentemente dalla data di regolamento dell'operazione stessa.
- Nel caso di sottoscrizione di titoli di nuova emissione, la contabilizzazione nel portafoglio del Fondo avviene invece nel momento in cui l'attribuzione dei titoli è certa, ovvero, in ogni altro caso, nei termini previsti dal programma di offerta o dagli usi e consuetudini di Borsa.
- Il costo medio di acquisto ed il cambio medio di acquisto sono calcolati sulla base del valore di libro degli strumenti finanziari alla fine del periodo precedente modificato, rispettivamente, dal costo degli acquisti del periodo e dal loro cambio.
- Le plusvalenze e le minusvalenze sugli strumenti finanziari riflettono gli scarti tra il costo medio di carico ed il valore derivante dalla valorizzazione del portafoglio alla data della Relazione.
- La differenza tra il cambio medio di carico e il cambio alla data della Relazione origina le plusvalenze e le minusvalenze da cambio sugli strumenti finanziari in valuta detenuti e sulla giacenza di liquidità in divisa estera. Tali importi andranno a rettificare i valori di carico degli strumenti finanziari in portafoglio all'inizio dell'esercizio successivo.
- Gli utili e le perdite sui realizzi sono costituiti dalle differenze tra i costi medi di carico ed i relativi prezzi di vendita degli strumenti finanziari alienati nel corso del periodo, tenendo conto delle commissioni di negoziazione.
- Gli utili e le perdite da realizzi su cambi per operazioni in strumenti finanziari sono determinate dalla differenza tra il cambio medio degli acquisti effettuati nel periodo, come sopra indicato, ed il cambio del giorno dell'operazione.
- Gli utili e le perdite su negoziazione di divise sono originati dalla differenza tra il controvalore della divisa in giacenza, modificato dal controvalore medio degli acquisti effettuati nel periodo, ed il controvalore della divisa effettivamente negoziata.
- Le compravendite di divisa a termine concorrono alla determinazione del valore netto del Fondo in termini di plusvalenza o minusvalenza in base al valore nominale valutato confrontando il cambio a termine pattuito con un cambio di riferimento, cioè il cambio a termine che si verrebbe a pattuire alla data della valutazione per un'operazione avente le stesse caratteristiche e stessa scadenza, calcolato utilizzando una curva tassi di mercato. Gli utili o le perdite da realizzi su cambi sono determinati quale differenza tra il cambio a termine del contratto di copertura ed il cambio di chiusura dell'operazione.
- Le differenze di cambio derivanti dalla conversione delle voci espresse in valuta estera sono contabilizzate in voci separate nella Relazione tenendo distinte quelle realizzate da quelle di valutazione; sempre nella sezione riguardante il risultato della gestione cambi sono state registrate le componenti reddituali delle operazioni di copertura del rischio di cambio.
- Le operazioni di deposito bancario sono registrate alla data di effettuazione. Il rateo interessi viene distribuito proporzionalmente lungo tutta la durata del deposito.
- Le operazioni di "pronti contro termine" e assimilabili sono registrate alla data di effettuazione delle operazioni e non influiscono sulla movimentazione di portafoglio, mentre i movimenti della liquidità a pronti trovano corrispettivo in movimenti di pari importo della liquidità da consegnare o da ricevere.

- La differenza tra i prezzi a pronti e quelli a termine viene distribuita, proporzionalmente al tempo trascorso, lungo tutta la durata del contratto come componente di reddito.
- La vendita o l'acquisto di contratti futures influenzano il valore netto del Fondo attraverso la corresponsione o l'incasso dei margini di variazione, i quali incidono direttamente sulla liquidità disponibile e sul conto economico. Tali differenziali vengono registrati per competenza sulla base della variazione giornaliera tra i prezzi di chiusura del mercato di contrattazione e il costo dei contratti stipulati o i prezzi del giorno precedente; il valore degli Equity Swap è calcolato determinando il controvalore del nozionale iniziale più l'apprezzamento (oppure meno il deprezzamento) e gli eventuali dividendi, più o meno gli eventuali acquisti o vendite. Il valore attuale sarà dato dalla sommatoria delle quantità per il prezzo di chiusura dell'azione sottostante più l'eventuale dividendo netto staccato e non ancora incassato.
- I dividendi dei titoli azionari quotati nelle Borse Nazionali ed Internazionali sono rilevati in base al criterio della competenza riferita alla data dello stacco, al lordo delle ritenute d'imposta. Ove ciò non sia possibile gli stessi sono rilevati alla prima data utile successiva o al momento dell'incasso.
- Gli oneri di gestione e le commissioni d'incentivo vengono registrati secondo il principio della competenza mediante l'iscrizione di appositi ratei sulla base di quanto previsto dai Prospetti informativi dei fondi.
- Gli interessi, gli altri proventi e gli oneri a carico del Fondo sono calcolati secondo il principio della competenza temporale, anche mediante rilevazione dei ratei attivi e passivi;
- Le sottoscrizioni ed i rimborsi delle quote di OICR sono rilevati a norma del Regolamento del Fondo e secondo il principio della competenza temporale.

Valutazione degli strumenti finanziari

- Per le azioni e gli strumenti assimilabili quotati, la fonte ufficiale di valorizzazione è prezzo di chiusura o l'ultimo prezzo disponibile rilevato sul mercato di quotazione. Nel caso in cui lo strumento non faccia prezzo in un dato giorno (ad esempio per mancanza di scambi o chiusura del mercato) verrà mantenuto il prezzo invariato. Nel caso di sospensione per oltre tre mesi, il titolo è trattato come non quotato.
- Per le azioni e gli strumenti assimilabili non quotati, la valorizzazione è effettuata mediante la stima di un presunto valore di realizzo, tenuto conto di tutte le informazioni disponibili al momento del calcolo.
- Per i titoli obbligazionari liquidi la fonte ufficiale di valorizzazione è il prezzo Bloomberg Generic (media di prezzi calcolata dall'info provider Bloomberg) di fine giornata. Qualora, in un dato giorno, non sia stato fatto registrare un prezzo su tale fonte prezzo, ovvero questa sia evidenziata come anomala dal sistema di controlli, verranno utilizzati i prezzi alternativi rilevati su sistemi multilaterali di negoziazione o singoli contributori quali ICE Data o Bloomberg CBBT.
- Per i titoli obbligazionari illiquidi la valorizzazione è effettuata sulla base di un prezzo teorico calcolato mediante un apposito modello di valutazione. Nel caso in cui non si disponga di un adeguato modello di valorizzazione, la valorizzazione è effettuata mediante la stima di un presunto valore di realizzo, tenuto conto di tutte le informazioni disponibili al momento del calcolo.
- La valutazione delle parti di OICR quotate è effettuata sulla base degli stessi criteri applicati alle azioni. La valutazione delle parti di OICR non quotate è effettuata sulla base dell'ultimo valore delle parti stesse reso noto al pubblico, tenuto conto - per le posizioni illiquide - di eventuali elementi oggettivi di valutazione relativi a fatti verificatisi dopo la determinazione dell'ultimo valore reso noto al pubblico, secondo le disposizioni del Regolamento Banca d'Italia.
- Per le posizioni in strumenti finanziari derivati quotati e liquidi, la fonte ufficiale di valorizzazione è il prezzo di regolamento o l'ultimo prezzo disponibile rilevato sul mercato di quotazione. Nel caso in cui lo strumento non faccia prezzo in un dato giorno (ad esempio per mancanza di scambi o chiusura del mercato) verrà mantenuto il prezzo invariato.
- Le posizioni in *total return swap* e in *currency forward* sono valorizzate sulla base del prezzo teorico calcolato mediante un apposito modello di valutazione.
- Le posizioni in strumenti finanziari derivati non quotati o illiquidi, diversi dai *total return swap* e dai *currency forward*, sono valorizzate sulla base del prezzo di mercato a cui gli operatori sono disposti a negoziare lo strumento stesso. Tale prezzo può essere fornito da una sola controparte (inclusa la controparte dell'operazione) o essere basato sui prezzi ricevuti da più controparti (ad esempio, la loro media). Nel caso in cui tale prezzo non sia disponibile o sia evidenziato come anomalo dal sistema di controlli, tali posizioni sono valorizzate sulla base del prezzo teorico calcolato mediante un apposito modello di valutazione.
- Le poste denominate in valute diverse da quella di denominazione dei fondi sono convertite in quest'ultima valuta utilizzando il tasso di cambio rilevato giornalmente dalla WM/Reuters accertato attraverso le rilevazioni dei principali contributori, calcolati da WM Company, sulla base dei dati resi

disponibili sui circuiti informativi. Nel caso in cui i citati tassi di cambio non fossero disponibili, verranno utilizzati i tassi di cambio correnti, alla data di riferimento della valutazione, accertati quotidianamente dalla Banca Centrale Europea (BCE).

Principi contabili

Nella redazione della Relazione di Gestione del Fondo, ANIMA SGR S.p.A. ha applicato i principi contabili di generale accettazione per i fondi comuni di investimento e i criteri di valutazione previsti dal Regolamento Banca d'Italia 19 gennaio 2015.

Essi sono altresì coerenti con quelli utilizzati nel corso dell'esercizio per la predisposizione dei prospetti di calcolo della quota.

I principi maggiormente significativi, ove applicabili, sono elencati nel seguito:

- Le compravendite di titoli sono contabilizzate nel portafoglio del Fondo sulla base della data d'effettuazione delle operazioni;
- Gli interessi, gli altri proventi e gli oneri a carico del Fondo sono stati calcolati secondo il principio della competenza temporale, anche mediante rilevazione dei ratei attivi e passivi;
- Le sottoscrizioni ed i rimborsi delle quote sono stati rilevati a norma del Regolamento del Fondo e secondo il principio della competenza temporale;
- Gli utili e le perdite da realizzo risultano dalla differenza tra i costi medi ponderati di carico ed i valori realizzati dalle vendite; i costi ponderati di carico rappresentano i valori dei titoli alla fine dell'esercizio precedente, modificati dai costi medi d'acquisto del periodo;
- Le plusvalenze e le minusvalenze su titoli sono originate dalla differenza tra il costo medio ponderato ed i valori determinati secondo i criteri indicati in precedenza, ossia prezzi di mercato o valutazioni applicati alla data della Relazione;
- Le differenze di cambio derivanti dalla conversione delle voci espresse in valuta estera sono contabilizzate in voci separate nella Relazione tenendo distinte quelle realizzate da quelle di valutazione; sempre nella sezione riguardante il risultato della gestione cambi sono state registrate le componenti reddituali delle operazioni di copertura dal rischio di cambio;
- I contratti a termine di compravendita divisa, sono valutati convertendo al tasso di cambio a termine corrente per scadenze corrispondenti a quelle delle operazioni oggetto di valutazioni;
- Per le operazioni di "pronti contro termine", la differenza tra i prezzi a pronti e quelli a termine è stata distribuita, proporzionalmente al tempo trascorso, lungo tutta la durata del contratto.

Il risultato economico del Fondo è determinato relativamente al periodo compreso tra la data di avvio del Fondo (26/05/2023) e la data di chiusura della Relazione.

La Relazione di Gestione è stata predisposta nella prospettiva della continuità aziendale. Non sussistono dubbi e/o incertezze circa la capacità del Fondo di proseguire la propria operatività finalizzata al conseguimento degli obiettivi di gestione previsti dal Regolamento del Fondo stesso.

Sezione II - Le attività

Aree geografiche verso cui sono orientati gli investimenti

Paese	Titoli di capitale	Titoli di debito	Parti di OICR
Austria		620.545	
Belgio	106.500	410.660	
Canada	161.150		
Cina	67.048		
Danimarca	53.192		
Finlandia	84.034		
Francia	557.781	1.025.485	
Germania	411.786	509.920	
Giappone	2.164.268		
Gran Bretagna	978.493	389.276	
Hong Kong	98.943		
Irlanda	97.190	519.285	
Italia	119.120	41.912.805	
Lussemburgo	29.911		
Norvegia	47.197		
Olanda	169.476	509.715	
Portogallo	43.145	513.405	
Spagna	79.570	511.955	
Stati Uniti	5.986.862		
Svezia		620.922	
Svizzera	429.064		
Totali	11.684.730	47.543.973	

Settori economici di impiego delle risorse del Fondo

Ripartizione degli strumenti finanziari quotati e non quotati per settori di attività economica			
	Titoli di capitale	Titoli di debito	Parti di OICR
Alimentare	796.899		
Assicurativo	394.356		
Bancario	944.730	12.019.868	
Chimico e idrocarburi	837.544	612.775	
Commercio	413.658		
Comunicazioni	1.330.803		
Diversi	173.099		
Elettronico	2.931.835		
Farmaceutico	2.099.222	509.715	
Finanziario	290.800		
Immobiliare - Edilizio	104.124	508.205	
Meccanico - Automobilistico	935.108	509.920	
Minerario e Metallurgico	307.917		
Tessile	63.090		
Titoli di Stato		33.383.490	
Trasporti	61.545		
Totali	11.684.730	47.543.973	

Elenco analitico dei principali strumenti finanziari detenuti dal Fondo

Titoli	Divisa	Quantità	Controvalore in Euro	% su Totale attività
ITALY BTPS 2.8% 18-01/12/2028	EUR	10.000.000	9.932.600	15,975%
ITALY BTPS 3.8% 23-01/08/2028	EUR	2.500.000	2.587.725	4,162%
ITALY BTPS 0% 20-15/01/2024	EUR	2.300.000	2.296.964	3,694%
ITALY BTPS 1.85% 17-15/05/2024	EUR	2.300.000	2.283.716	3,673%
ITALY BOTS 0% 23-14/02/2024	EUR	2.300.000	2.279.666	3,666%
ITALY BTPS 1.75% 19-01/07/2024	EUR	2.300.000	2.277.874	3,664%
ITALY BTPS 0% 21-15/04/2024	EUR	2.300.000	2.276.609	3,662%
ITALY BOTS 0% 23-14/03/2024	EUR	2.300.000	2.272.903	3,656%
ITALY BOTS 0% 23-14/06/2024	EUR	2.300.000	2.251.653	3,621%
ITALY BTPS 4.75% 13-01/09/2028	EUR	1.000.000	1.077.490	1,733%
ITALY BTPS 4.1% 23-01/02/2029	EUR	1.000.000	1.049.430	1,688%
ITALY BTPS 3.4% 22-01/04/2028	EUR	1.000.000	1.019.160	1,639%
ITALY BTPS 0.5% 21-15/07/2028	EUR	1.000.000	898.230	1,445%
ITALY BTPS 0.45% 21-15/02/2029	EUR	1.000.000	879.470	1,414%
SWEDBANK AB 4.125% 23-13/11/2028	EUR	600.000	620.922	0,999%
UNICREDIT SPA 22-15/11/2027 FRN	EUR	500.000	529.180	0,851%
BPER BANCA 22-01/02/2028 FRN	EUR	500.000	527.200	0,848%
CREDITO EMILIANO 23-30/05/2029 FRN	EUR	500.000	522.225	0,840%
MONTE DEI PASCHI 23-05/09/2027 FRN	EUR	500.000	521.895	0,839%
RAIFFEISEN BK IN 23-15/09/2028 FRN	EUR	500.000	521.200	0,838%
BANK OF IRELAND 23-13/11/2029 FRN	EUR	500.000	519.285	0,835%
SOCIETE GENERALE 4.125% 23-21/11/2028	EUR	500.000	517.280	0,832%
BANCA POP SONDRI 23-26/09/2028 FRN	EUR	500.000	516.580	0,831%
MEDIOBANCA SPA 23-14/03/2028 FRN	EUR	500.000	516.380	0,831%
ENI SPA 3.625% 14-29/01/2029	EUR	500.000	513.430	0,826%
BANCO COM PORTUG 23-02/10/2026 FRN	EUR	500.000	513.405	0,826%
INTESA SANPAOLO 4.375% 23-29/08/2027	EUR	500.000	512.705	0,825%
BANCO SANTANDER 23-18/10/2027 FRN	EUR	500.000	511.955	0,823%
MONTE DEI PASCHI 23-02/03/2026 FRN	EUR	500.000	510.540	0,821%
VOLKSWAGEN LEAS 4.5% 23-25/03/2026	EUR	500.000	509.920	0,820%
SANDOZ FINANCE 3.97% 23-17/04/2027	EUR	500.000	509.715	0,820%
INTESA SANPAOLO 4.5% 23-02/10/2025	EUR	500.000	509.335	0,819%
CIE DE ST GOBAIN 3.75% 23-29/11/2026	EUR	500.000	508.205	0,817%
INTESA SANPAOLO 3.928% 14-15/09/2026	EUR	500.000	501.155	0,806%
UNIONE DI BANCHE 19-04/03/2029 FRN	EUR	500.000	500.260	0,805%
BANCO BPM SPA 1.625% 20-18/02/2025	EUR	500.000	486.555	0,783%
UNICREDIT SPA 20-20/01/2026 FRN	EUR	500.000	485.140	0,780%
BANCO BPM SPA 0.875% 21-15/07/2026	EUR	500.000	468.405	0,753%
CREDITO EMILIANO 22-19/01/2028 FRN	EUR	500.000	462.595	0,744%
MEDIOBANCA SPA 22-17/07/2029 FRN	EUR	500.000	445.735	0,717%
KBC GROUP NV 23-28/11/2029 FRN	EUR	400.000	410.660	0,660%
NATWEST GROUP PLC 18-02/03/2026 FRN	EUR	400.000	389.276	0,626%
MICROSOFT CORP	USD	918	312.501	0,503%
INTEL CORP	USD	5.621	255.697	0,411%
AMAZON.COM INC	USD	1.282	176.334	0,284%
QUALCOMM INC	USD	1.345	176.099	0,283%
ALPHABET INC-CL A	USD	1.387	175.395	0,282%
APPLE INC	USD	940	163.833	0,263%
SUMITOMO MITSUI FINANCIAL GR	JPY	3.600	159.041	0,256%
CISCO SYSTEMS INC	USD	2.923	133.680	0,215%

II.1 STRUMENTI FINANZIARI QUOTATI

Ripartizione degli strumenti finanziari quotati per paese di residenza dell'emittente

	Paese di residenza dell'emittente			
	Italia	Altri Paesi dell'UE	Altri Paesi dell'OCSE	Altri Paesi
Titoli di debito:				
- di Stato	33.383.490			
- di altri enti pubblici				
- di banche	8.015.885	3.614.707	389.276	
- di altri	513.430	1.627.185		
Titoli di capitale:				
- con diritto di voto	119.120	1.664.490	9.580.706	232.869
- con voto limitato		31.192		
- altri			56.353	
Parti di OICR:				
- OICVM				
- FIA aperti retail				
- altri				
Totali:				
- in valore assoluto	42.031.925	6.937.574	10.026.335	232.869
- in percentuale del totale delle attività	67,600%	11,158%	16,126%	0,375%

Ripartizione degli strumenti finanziari quotati per mercato di quotazione

	Mercato di quotazione			
	Italia	Altri Paesi dell'UE	Altri Paesi dell'OCSE	Altri Paesi
Titoli quotati	42.104.804	6.797.563	10.259.288	67.048
Titoli in attesa di quotazione				
Totali:				
- in valore assoluto	42.104.804	6.797.563	10.259.288	67.048
- in percentuale del totale delle attività	67,718%	10,933%	16,500%	0,108%

Movimenti dell'esercizio strumenti finanziari quotati

	Controvalore acquisti	Controvalore vendite/rimborsi
Titoli di debito	48.689.259	2.293.310
- titoli di Stato	34.916.754	2.293.310
- altri	13.772.505	
Titoli di capitale	13.227.392	2.096.639
Parti di OICR		
Totale	61.916.651	4.389.949

II.2 STRUMENTI FINANZIARI NON QUOTATI

Ripartizione degli strumenti finanziari non quotati per paese di residenza dell'emittente

A fine esercizio il Fondo non deteneva strumenti finanziari non quotati.

Movimenti dell'esercizio strumenti finanziari non quotati

Nel corso dell'esercizio il Fondo non ha effettuato movimenti in strumenti finanziari non quotati.

II.3 TITOLI DI DEBITO

Elenco titoli "strutturati" detenuti in portafoglio

A fine esercizio il Fondo non deteneva titoli strutturati.

TITOLI DI DEBITO: *DURATION* MODIFICATA PER VALUTA DI DENOMINAZIONE

Valuta	<i>Duration</i> in anni		
	Minore o pari a 1	Compresa tra 1 e 3,6	Maggiore di 3,6
Euro	16.538.990	10.011.341	20.993.642
Totale	16.538.990	10.011.341	20.993.642

II.4 STRUMENTI FINANZIARI DERIVATI

A fine esercizio il Fondo non deteneva strumenti finanziari derivati attivi né una posizione creditoria e non ha ricevuto attività in garanzia per l'operatività in tali strumenti.

II.5 DEPOSITI BANCARI

A fine esercizio il Fondo non deteneva depositi bancari e non ne ha aperti nel corso dell'esercizio.

II.6 PRONTI CONTRO TERMINE ATTIVI E OPERAZIONI ASSIMILATE

A fine esercizio il Fondo non deteneva pronti contro termine attivi ed operazioni assimilate e non ne ha poste in essere nel corso dell'esercizio.

II.7 OPERAZIONI DI PRESTITO TITOLI

A fine esercizio il Fondo non aveva in essere operazioni di prestito titoli e non ne ha poste in essere nel corso dell'esercizio.

II.8 POSIZIONE NETTA DI LIQUIDITA'

	Importo
Liquidità disponibile:	
- Liquidità disponibile in euro	120.965
- Liquidità disponibile in divise estere	199.098
Totale	320.063
Liquidità da ricevere per operazioni da regolare:	
- Liquidità da ricevere su strumenti finanziari in euro	
- Liquidità da ricevere su strumenti finanziari in divise estere	
- Liquidità da ricevere su vendite a termine in euro	
- Liquidità da ricevere su vendite a termine in divise estere	
- Liquidità da ricevere operazioni su divisa	
- Interessi attivi da ricevere	
Totale	
Liquidità impegnata per operazioni da regolare:	
- Liquidità impegnata per operazioni in strumenti finanziari in euro	
- Liquidità impegnata per operazioni in strumenti finanziari in divise estere	
- Liquidità impegnata per acquisti a termine in euro	
- Liquidità impegnata per acquisti a termine in divise estere	
- Liquidità impegnata per operazioni su divisa	
- Interessi passivi da pagare	
Totale	
Totale posizione netta di Liquidità	320.063

II.9 ALTRE ATTIVITA'

	Importo
Ratei Attivi	824.852
Rateo su titoli stato quotati	157.077
Rateo su obbligazioni quotate	239.199
Rateo interessi attivi di c/c	428.576
Risparmio d'imposta	
Altre	1.803.172
Liquidità da ricevere su dividendi	11.719
Risconto commissioni di collocamento	1.791.453
Totale	2.628.024

Sezione III – Le passività

III.1 FINANZIAMENTI RICEVUTI

Nel corso dell'esercizio il Fondo ha utilizzato gli affidamenti concessi dagli Istituti di Credito con scadenza a vista per scoperti di conto corrente al fine di far fronte a temporanee esigenze di tesoreria.

III.2 PRONTI CONTRO TERMINE PASSIVI E OPERAZIONI ASSIMILATE

A fine esercizio il Fondo non deteneva pronti contro termine passivi ed operazioni assimilate e non ne ha poste in essere nel corso dell'esercizio.

III.3 OPERAZIONI DI PRESTITO TITOLI

A fine esercizio il Fondo non aveva in essere operazioni di prestito titoli e non ne ha poste in essere nel corso dell'esercizio.

III.4 STRUMENTI FINANZIARI DERIVATI

A fine esercizio il Fondo non deteneva strumenti finanziari derivati passivi né una posizione debitoria per l'operatività in tali strumenti.

III.5 DEBITI VERSO PARTECIPANTI

A fine esercizio il Fondo non presenta debiti verso partecipanti.

III.6 ALTRE PASSIVITA'

A fine esercizio il Fondo non presenta altre passività.

Sezione IV – Il valore complessivo netto

Variazione del patrimonio netto - Classe CLC			
	Anno 2023	Anno 2022	Anno 2021
Patrimonio netto a inizio periodo			
Incrementi:			
a) sottoscrizioni:	60.288.904		
- sottoscrizioni singole	24.786.066		
- piani di accumulo			
- <i>switch</i> in entrata	35.502.838		
b) risultato positivo della gestione	2.091.010		
Decrementi:			
a) rimborsi:	399.332		
- riscatti	309.516		
- piani di rimborso			
- <i>switch</i> in uscita	89.816		
b) proventi distribuiti			
c) risultato negativo della gestione			
Patrimonio netto a fine periodo	61.980.582		
Numero totale quote in circolazione	11.939.755,311		
Numero quote detenute da investitori qualificati			
% Quote detenute da investitori qualificati			
Numero quote detenute da soggetti non residenti	19.857,784		
% Quote detenute da soggetti non residenti	0,166%		

Sezione V - Altri dati patrimoniali

IMPEGNI

A fine esercizio il Fondo non aveva impegni in strumenti derivati e altre operazioni a termine.

PROSPETTO DI RIPARTIZIONE DELLE ATTIVITA' E DELLE PASSIVITA' NEI CONFRONTI DEL GRUPPO

	ATTIVITA'	% SU ATTIVITA'	PASSIVITA'	% SU PASSIVITA'
a) Strumenti finanziari detenuti:				
	ATTIVITA'		PASSIVITA'	
b) Strumenti finanziari derivati:				
- Opzioni acquistate				
- Opzioni vendute				
			Importo	
c) Depositi bancari				
			Importo	
d) Altre attività				
- Liquidità disponibile su conti correnti				
- Ratei attivi liquidità				
			Importo	
e) Finanziamenti ricevuti				
			Importo	
f) Altre passività				
- Debiti Commissioni Depositario				
- Ratei passivi di Liquidità				
- Commissioni RTO				-500
			Importo	
g) Garanzia per margini iniziali su futures:				
- cash				
- titoli				

PROSPETTO DI RIPARTIZIONE DELLE ATTIVITA' E DELLE PASSIVITA' IN DIVISA

	ATTIVITÀ				PASSIVITA'		
	Strumenti finanziari	Depositi bancari	Altre attività	TOTALE	Finanziamenti ricevuti	Altre passività	TOTALE
Franco Svizzero	310.546		740	311.286			
Corona Danese	53.192		46.737	99.929			
Euro	49.238.452		2.734.427	51.972.879		196.208	196.208
Sterlina Inglese	971.797		52.803	1.024.600			
Dollaro di Hong Kong	67.048		5.177	72.225			
Yen Giapponese	2.164.268		40.667	2.204.935			
Corona Norvegese	47.197		454	47.651			
Dollaro USA	6.376.203		66.328	6.442.531			
Dollaro Canadese			754	754			
Totale	59.228.703		2.948.087	62.176.790		196.208	196.208

Parte C – Il risultato economico dell'esercizio

Sezione I – Strumenti finanziari quotati e non quotati e relative operazioni di copertura

I.1 RISULTATO DELLE OPERAZIONI SU STRUMENTI FINANZIARI

Risultato complessivo delle operazioni su:	Utile/perdita da realizzi	di cui: per variazioni dei tassi di cambio	Plus/minusvalenze	di cui: per variazioni dei tassi di cambio
A. Strumenti finanziari quotati				
1. Titoli di debito	2.164		1.145.860	
2. Titoli di capitale	20.336	-1.380	534.205	-44.439
3. Parti di OICR				
- OICVM				
- FIA				
B. Strumenti finanziari non quotati				
1. Titoli di debito				
2. Titoli di capitale				
3. Parti di OICR				

I.2 STRUMENTI FINANZIARI DERIVATI

Durante l'esercizio il Fondo non ha investito in strumenti finanziari derivati

Sezione II - Depositi bancari

Durante l'esercizio il Fondo non ha investito in depositi bancari.

Sezione III – Altre operazioni di gestione e oneri finanziari**PROVENTI ED ONERI DELLE OPERAZIONI PRONTI CONTRO TERMINE E ASSIMILATE**

Durante l'esercizio il Fondo non ha investito in pronti contro termine e operazioni assimilate, nonché in prestito titoli.

RISULTATO DELLA GESTIONE CAMBI

Risultato della gestione cambi		
OPERAZIONI DI COPERTURA	Risultati realizzati	Risultati non realizzati
Operazioni a termine		
Strumenti finanziari derivati su tassi di cambio:		
- <i>future</i> su valute e altri contratti simili		
- opzioni su tassi di cambio e altri contratti simili		
- <i>swap</i> e altri contratti simili		
OPERAZIONI NON DI COPERTURA		
Operazioni a termine		
Strumenti finanziari derivati su tassi di cambio non aventi finalità di copertura:		
- <i>future</i> su valute e altri contratti simili		
- opzioni su tassi di cambio e altri contratti simili		
- <i>swap</i> e altri contratti simili		
LIQUIDITA'	54.918	-55.303

INTERESSI PASSIVI SU FINANZIAMENTI RICEVUTI

	Importo
Interessi passivi per scoperti	
- c/c denominato in Euro	-121
- c/c denominato in divise estere	
Totale	-121

ALTRI ONERI FINANZIARI

A fine esercizio il Fondo non ha registrato altri oneri finanziari.

Sezione IV – Oneri di gestione

IV.1 COSTI SOSTENUTI NEL PERIODO

ONERI DI GESTIONE	Importi complessivamente corrisposti				Importi corrisposti a soggetti del gruppo di appartenenza della SGR			
	Importo (migliaia di euro)	% sul valore complessivo netto (*)	% sul valore dei beni negoziati	% sul valore del finanziamento	Importo (migliaia di euro)	% sul valore complessivo netto (*)	% sul valore dei beni negoziati	% sul valore del finanziamento
1) Provvigioni di gestione	121	0,239%						
provvigioni di base	121	0,239%						
2) Costo per il calcolo del valore della quota (**)	15	0,030%						
3) Costi ricorrenti degli OICR in cui il fondo investe (***)								
4) Compenso del depositario	22	0,043%						
5) Spese di revisione del fondo	5	0,010%						
6) Spese legali e giudiziarie								
7) Spese di pubblicazione del valore della quota ed eventuale pubblicazione del prospetto informativo								
8) Altri oneri gravanti sul fondo contributo vigilanza Consob oneri bancari oneri fiscali doppia imposizione altre								
9) Commissioni di collocamento (cfr. Tit. V, Cap.1, Sez. II, para. 3.3.1)	149	0,295%						
COSTI RICORRENTI TOTALI	312	0,617%						
10) Commissioni di performance (già provvigioni di incentivo)	164	0,324%						
11) Oneri di negoziazione di strumenti finanziari di cui: - su titoli azionari - su titoli di debito - su derivati - altri	9 9		0,059% 0,059%		2 2		0,013% 0,013%	
12) Oneri finanziari per i debiti assunti dal fondo								
13) Oneri fiscali di pertinenza del fondo	9	0,018%						
TOTALE SPESE	494	0,977%			2	0,004%		

(*) Calcolato come media del periodo

(**) Tale costo va indicato sia nel caso in cui tale attività sia svolta dalla SGR, sia nel caso in cui sia svolta da un terzo in regime di esternalizzazione.

(***) Tale importo è di natura extra-contabile ed è calcolato in conformità alle indicazioni delle Linee Guida del CESR/10-674.

IV.2 COMMISSIONE DI PERFORMANCE (GIÀ PROVVIGIONE DI INCENTIVO)

La commissione di performance a favore della Società di Gestione viene calcolata e liquidata sulla base di quanto previsto dal Regolamento del Fondo.

	Importo
Commissioni di performance	-163.624
Totale	-163.624

Commissioni di performance nell'esercizio	Classe CLC
Importo delle commissioni di performance addebitate	-163.624
Commissioni di performance (in percentuale del NAV)	-0,26%

IV.3 REMUNERAZIONI

Nella tabella seguente sono riportati i dati in euro riferiti alla remunerazione totale lorda corrisposta dalla Società nel 2023 (non inclusiva di oneri contributivi) suddivisa nella componente fissa e variabile, con indicazione del numero dei beneficiari.

Remunerazione totale 2023	Componente fissa 2023	Componente variabile 2023	Numero dipendenti al 29/12/2023
27.587.571	18.641.255	8.946.316	269

Nella tabella seguente sono riportati i dati in euro riferiti alla remunerazione totale lorda corrisposta dalla Società nel 2023 (non inclusiva di oneri contributivi), suddivisa nella componente fissa e variabile, riconosciuta al solo personale coinvolto nella gestione del Fondo per la quota parte della propria attività svolta a favore del Fondo stesso.

Remunerazione totale 2023	Componente fissa 2023	Componente variabile 2023
16.111	12.580	3.531

Nella tabella seguente sono riportati i dati in Euro riferiti alla remunerazione totale lorda corrisposta Società nel 2023 (non inclusiva di oneri contributivi), suddivisa per le categorie di "Risk Takers" come normativamente previste.

Amministratori esecutivi e non esecutivi (Membri del CdA e Amministratore Delegato)	599.170
Direttore Generale, Condirettore Generale e Responsabili di Direzione, Responsabili delle principali linee di Business	2.063.988
Funzioni di Controllo (comprensivo di tutto il personale addetto a tali funzioni e del costo delle relative funzioni esternalizzate)	1.954.250
Altri Risk Takers	5.440.149

Nella tabella seguente è riportata la percentuale di incidenza della remunerazione riconosciuta al personale coinvolto nella gestione del Fondo per la quota parte della propria attività svolta a favore del Fondo stesso, con l'indicazione del numero dei beneficiari, rispetto al totale della remunerazione del personale.

N° beneficiari	% incidenza componente fissa	% incidenza componente variabile
12	0,07	0,04

La "Politica di Remunerazione e Incentivazione" di Anima SGR (di seguito "Politica") definisce il ruolo degli organi sociali e delle funzioni aziendali nell'ambito della *governance* delle politiche di remunerazione e incentivazione, il processo di determinazione e di controllo delle stesse, nonché i principi e i criteri su cui si basa il sistema di remunerazione e incentivazione della SGR, volti a promuovere una sana ed efficace gestione dei rischi dell'impresa e dei singoli prodotti assicurandone la coerenza con i risultati economici e la situazione patrimoniale e finanziaria dell'impresa e dei portafogli gestiti.

La Politica, da ultimo approvata dall'Assemblea in data 21 aprile 2023, è stata aggiornata per adeguarla alle nuove previsioni applicabili ai gestori riguardanti il principio di neutralità delle politiche di remunerazione rispetto al genere del personale, nonché, al fine di recepire le variazioni organizzative della SGR e le modifiche derivanti dai miglioramenti rilevati dal processo di applicazione della Politica.

Sezione V - Altri ricavi ed oneri

	Importo
Interessi attivi su disponibilità liquide	428.576
Interessi su disponibilità liquide c/c	428.576
Altri ricavi	51
Altri ricavi diversi	0
Penali positive CSDR	49
Arrotondamenti	2
Altri oneri	-84
Commissioni deposito cash	-84
Totale	428.543

Sezione VI - Imposte

A fine esercizio il Fondo non aveva imposte a suo carico.

Parte D – Altre informazioni

Operatività posta in essere per la copertura dei rischi di portafoglio

Operazioni di copertura del rischio di portafoglio alla chiusura del periodo

A fine anno non risultano in essere operazioni per la copertura del rischio di portafoglio.

Operazioni di copertura del rischio di cambio che hanno avuto efficacia nell'esercizio

Nel corso dell'esercizio il Fondo non ha effettuato operazioni di copertura del rischio di cambio.

Operazioni in essere per la copertura del rischio di cambio alla chiusura del periodo

A fine esercizio non risultato in essere operazioni di copertura del rischio di cambio a carico del Fondo.

Oneri di intermediazione corrisposti alle controparti

Controparte	Banche Italiane	SIM	Banche e imprese di investimento di paesi OCSE	Banche e imprese di investimento di paesi non OCSE	Altre controparti
Soggetti appartenenti al gruppo			2.277		
Soggetti non appartenenti al gruppo		39	7.071		

Turnover

Turnover	
- Acquisti	61.916.651
- Vendite	4.389.949
Totale compravendite	66.306.600
- Sottoscrizioni	60.288.904
- Rimborsi	399.332
Totale raccolta	60.688.236
Totale	5.618.364
Patrimonio medio	50.586.769
Turnover portafoglio	11,106%

Informazioni sugli strumenti derivati Over the Counter (OTC)

Garanzie ricevute

A fine esercizio il Fondo non ha ricevuto garanzie in titoli e/o cash legate all'operatività in strumenti finanziari derivati OTC, in quanto non deteneva strumenti finanziari derivati OTC.

TRASPARENZA SULL'USO DELLE OPERAZIONI DI FINANZIAMENTO TRAMITE TITOLI E DEI TOTAL RETURN SWAP NELL'INFORMATIVA PERIODICA DEGLI OICR

A fine esercizio il Fondo non presenta posizioni aperte relative ad operazioni di *Finanziamento tramite titoli* e *Total Return Swap* e non ha fatto ricorso a tali strumenti nel corso del periodo di riferimento della Relazione.

RELAZIONE DELLA SOCIETÀ DI REVISIONE INDIPENDENTE AI SENSI DEGLI ARTT. 14 E 19-BIS DEL D.LGS. 27 GENNAIO 2010, N. 39 E DELL'ART. 9 DEL D.LGS. 24 FEBBRAIO 1998, N. 58

**Ai partecipanti
al Fondo Comune di Investimento Mobiliare Aperto
Anima Obiettivo Valore Globale Bilanciato 2028**

RELAZIONE SULLA REVISIONE CONTABILE DELLA RELAZIONE DI GESTIONE

Giudizio

Abbiamo svolto la revisione contabile della relazione di gestione del Fondo Comune di Investimento Mobiliare Aperto Anima Obiettivo Valore Globale Bilanciato 2028 (il "Fondo"), costituita dalla situazione patrimoniale al 29 dicembre 2023, dalla sezione reddituale per il periodo dal 26 maggio 2023 al 29 dicembre 2023 e dalla nota integrativa.

A nostro giudizio, la relazione di gestione fornisce una rappresentazione veritiera e corretta della situazione patrimoniale e finanziaria del Fondo al 29 dicembre 2023 e del risultato economico per il periodo dal 26 maggio 2023 al 29 dicembre 2023 in conformità al Provvedimento emanato dalla Banca d'Italia il 19 gennaio 2015 e successive modifiche (di seguito anche il "Provvedimento") che ne disciplina i criteri di redazione.

Elementi alla base del giudizio

Abbiamo svolto la revisione contabile in conformità ai principi di revisione internazionali (ISA Italia). Le nostre responsabilità ai sensi di tali principi sono ulteriormente descritte nella sezione "*Responsabilità della società di revisione per la revisione contabile della relazione di gestione*" della presente relazione. Siamo indipendenti rispetto al Fondo e alla società Anima SGR S.p.A., Società di Gestione del Fondo, in conformità alle norme e ai principi in materia di etica e di indipendenza applicabili nell'ordinamento italiano alla revisione contabile del bilancio. Riteniamo di aver acquisito elementi probativi sufficienti ed appropriati su cui basare il nostro giudizio.

Responsabilità degli Amministratori e del Collegio Sindacale per la relazione di gestione

Gli Amministratori della Società di Gestione del Fondo sono responsabili per la redazione della relazione di gestione del Fondo che fornisca una rappresentazione veritiera e corretta in conformità al Provvedimento che ne disciplina i criteri di redazione e, nei termini previsti dalla legge, per quella parte del controllo interno dagli stessi ritenuta necessaria per consentire la redazione di una relazione di gestione che non contenga errori significativi dovuti a frodi o a comportamenti o eventi non intenzionali.

Gli Amministratori della Società di Gestione del Fondo sono responsabili per la valutazione della capacità del Fondo di continuare ad operare come un'entità in funzionamento e, nella redazione della relazione di gestione, per l'appropriatezza dell'utilizzo del presupposto della continuità aziendale, nonché per una adeguata informativa in materia. Gli Amministratori utilizzano il presupposto della continuità aziendale nella redazione della relazione di gestione a meno che abbiano valutato che sussistono le condizioni per la liquidazione del Fondo o per l'interruzione dell'attività o non abbiano alternative realistiche a tali scelte.

Il Collegio Sindacale della Società di Gestione del Fondo ha la responsabilità della vigilanza, nei termini previsti dalla legge, sul processo di predisposizione dell'informativa finanziaria del Fondo.

Responsabilità della società di revisione per la revisione contabile della relazione di gestione

I nostri obiettivi sono l'acquisizione di una ragionevole sicurezza che la relazione di gestione nel suo complesso non contenga errori significativi, dovuti a frodi o a comportamenti o eventi non intenzionali, e l'emissione di una relazione di revisione che includa il nostro giudizio. Per ragionevole sicurezza si intende un livello elevato di sicurezza che, tuttavia, non fornisce la garanzia che una revisione contabile svolta in conformità ai principi di revisione internazionali (ISA Italia) individui sempre un errore significativo, qualora esistente. Gli errori possono derivare da frodi o da comportamenti o eventi non intenzionali e sono considerati significativi qualora ci si possa ragionevolmente attendere che essi, singolarmente o nel loro insieme, siano in grado di influenzare le decisioni economiche prese dagli utilizzatori sulla base della relazione di gestione.

Nell'ambito della revisione contabile svolta in conformità ai principi di revisione internazionali (ISA Italia), abbiamo esercitato il giudizio professionale e abbiamo mantenuto lo scetticismo professionale per tutta la durata della revisione contabile. Inoltre:

- abbiamo identificato e valutato i rischi di errori significativi nella relazione di gestione, dovuti a frodi o a comportamenti o eventi non intenzionali. Abbiamo definito e svolto procedure di revisione in risposta a tali rischi e abbiamo acquisito elementi probativi sufficienti ed appropriati su cui basare il nostro giudizio. Il rischio di non individuare un errore significativo dovuto a frodi è più elevato rispetto al rischio di non individuare un errore significativo derivante da comportamenti o eventi non intenzionali, poiché la frode può implicare l'esistenza di collusioni, falsificazioni, omissioni intenzionali, rappresentazioni fuorvianti o forzature del controllo interno;
- abbiamo acquisito una comprensione del controllo interno rilevante ai fini della revisione contabile allo scopo di definire procedure di revisione appropriate nelle circostanze e non per esprimere un giudizio sull'efficacia del controllo interno del Fondo e della Società di Gestione del Fondo;
- abbiamo valutato l'appropriatezza dei criteri e delle modalità di valutazione adottati, nonché la ragionevolezza delle stime contabili effettuate dagli Amministratori, inclusa la relativa informativa;
- siamo giunti ad una conclusione sull'appropriatezza dell'utilizzo da parte degli Amministratori del presupposto della continuità aziendale e, in base agli elementi probativi acquisiti, sull'eventuale esistenza di una incertezza significativa riguardo a eventi o circostanze che possono far sorgere dubbi significativi sulla capacità del Fondo di continuare ad operare come una entità in funzionamento.

In presenza di un'incertezza significativa, siamo tenuti a richiamare l'attenzione nella relazione di revisione sulla relativa informativa della relazione di gestione, ovvero, qualora tale informativa sia inadeguata, a riflettere tale circostanza nella formulazione del nostro giudizio. Le nostre conclusioni sono basate sugli elementi probativi acquisiti fino alla data della presente relazione. Tuttavia, eventi o circostanze successivi possono comportare il fatto che il Fondo cessi di operare come un'entità in funzionamento;

- abbiamo valutato la presentazione, la struttura e il contenuto della relazione di gestione nel suo complesso, inclusa l'informativa, e se la relazione di gestione rappresenti le operazioni e gli eventi sottostanti in modo da fornire una corretta rappresentazione.

Abbiamo comunicato ai responsabili delle attività di governance della Società di Gestione del Fondo, identificati ad un livello appropriato come richiesto dai principi di revisione internazionali (ISA Italia), tra gli altri aspetti, la portata e la tempistica pianificate per la revisione contabile e i risultati significativi emersi, incluse le eventuali carenze significative nel controllo interno identificate nel corso della revisione contabile.

RELAZIONE SU ALTRE DISPOSIZIONI DI LEGGE E REGOLAMENTARI

Giudizio ai sensi dell'art. 14, comma 2, lettera e), del D.Lgs. 39/10

Gli Amministratori di Anima SGR S.p.A. sono responsabili per la predisposizione della relazione degli Amministratori del Fondo al 29 dicembre 2023, incluse la sua coerenza con la relazione di gestione del Fondo e la sua conformità al Provvedimento.

Abbiamo svolto le procedure indicate nel principio di revisione (SA Italia) n. 720B al fine di esprimere un giudizio sulla coerenza della relazione degli Amministratori con la relazione di gestione del Fondo al 29 dicembre 2023 e sulla conformità della stessa al Provvedimento, nonché di rilasciare una dichiarazione su eventuali errori significativi.

A nostro giudizio, la relazione degli Amministratori è coerente con la relazione di gestione del Fondo al 29 dicembre 2023 ed è redatta in conformità al Provvedimento.

Con riferimento alla dichiarazione di cui all'art. 14, comma 2, lettera e), del D.Lgs. 39/10, rilasciata sulla base delle conoscenze e della comprensione del Fondo e del relativo contesto acquisite nel corso dell'attività di revisione, non abbiamo nulla da riportare.

DELOITTE & TOUCHE S.p.A.



Savino Capurso
Socio

Milano, 19 aprile 2024

ANIMA OBIETTIVO VALORE GLOBALE BILANCIATO 2029

Negli ultimi due mesi del 2023, a partire dall'inizio della sua gestione, il fondo ha conseguito una performance assoluta positiva.

Durante l'anno, i mercati globali hanno registrato una serie di sviluppi significativi. I titoli obbligazionari hanno sperimentato un notevole rally, soprattutto durante gli ultimi due mesi dell'anno, alimentato dalla combinazione di inflazione in calo e deterioramento delle condizioni economiche. Ciò ha portato gli investitori a prevedere un rallentamento delle politiche monetarie restrittive con conseguente taglio dei tassi da parte delle banche centrali atteso già a partire da marzo/aprile 2024. I rendimenti dei titoli di Stato sono diminuiti in tutto il mondo con un aumento degli acquisti da parte degli investitori, soprattutto sui titoli con scadenze più lunghe, con l'obiettivo di sfruttare un eventuale maggior impatto sui prezzi dei titoli. Inoltre, i timori di un improvviso e violento incidente finanziario sono diminuiti e questo ha portato ad un maggiore ottimismo che ha favorito il rally di fine anno, trainato sia dalla riduzione dei rendimenti sia dalla riduzione delle probabilità di default. In questa situazione il fondo ha potuto beneficiare di rendimenti positivi conseguendo così una performance positiva per la componente obbligazionaria. A fine dicembre 2023, il fondo risulta essere ancora in fase di allocazione: il 2,1% del NAV è investito in titoli obbligazionari e il 47,32% del NAV è investito in titoli governativi italiani.

La composizione del comparto obbligazionario e di quello azionario del fondo verrà allocata e monitorata in modo che risulti sempre allineata al prospetto dello stesso.

Monitoraggio dei rischi di sostenibilità

ANIMA SGR recepisce la definizione normativa di fattori di sostenibilità e rischio di sostenibilità (Regolamento UE 2088/2019). La SGR controlla i rischi di sostenibilità mediante l'elaborazione ed il monitoraggio dei rating ESG degli emittenti, basati sugli scoring ESG forniti da info provider specializzati. Per informazioni dettagliate si veda il sito di Anima SGR S.p.A. alla sezione "Sostenibilità".

Nel corso del periodo, nella scala di rischio individuata da Anima SGR S.p.A., il Fondo è stato classificato nella seguente classe di rischio:

CLASSE 2

2 - Rischi di sostenibilità intermedi

Prodotti per i quali la disponibilità di rating e dati ESG è considerata soddisfacente e non si osserva una incidenza complessiva di rating bassi superiore ad un livello massimo predefinito, oppure fondi di fondi, gestioni patrimoniali in fondi o altri prodotti assimilati in cui i rischi di sostenibilità sono mitigati dall'applicazione di approcci ESG propri.

**RELAZIONE DI GESTIONE DEL FONDO
ANIMA OBIETTIVO VALORE GLOBALE BILANCIATO 2029
AL 29/12/2023
SITUAZIONE PATRIMONIALE**

ATTIVITA'	Situazione al 29/12/2023		Situazione a fine esercizio precedente	
	Valore complessivo	In percentuale del totale attività	Valore complessivo	In percentuale del totale attività
A. STRUMENTI FINANZIARI QUOTATI	10.845.641	50,175%		
A1. Titoli di debito	10.845.641	50,175%		
A1.1 Titoli di Stato	10.390.286	48,068%		
A1.2 Altri	455.355	2,107%		
A2. Titoli di capitale				
A3. Parti di OICR				
B. STRUMENTI FINANZIARI NON QUOTATI				
B1. Titoli di debito				
B2. Titoli di capitale				
B3. Parti di OICR				
C. STRUMENTI FINANZIARI DERIVATI				
C1. Margini presso organismi di compensazione e garanzia				
C2. Opzioni, premi o altri strumenti finanziari derivati quotati				
C3. Opzioni, premi o altri strumenti finanziari derivati non quotati				
D. DEPOSITI BANCARI				
D1. A vista				
D2. Altri				
E. PRONTI CONTRO TERMINE ATTIVI E OPERAZIONI ASSIMILATE				
F. POSIZIONE NETTA DI LIQUIDITA'	10.605.923	49,066%		
F1. Liquidità disponibile	21.143.143	97,814%		
F2. Liquidità da ricevere per operazioni da regolare				
F3. Liquidità impegnata per operazioni da regolare	-10.537.220	-48,748%		
G. ALTRE ATTIVITA'	164.140	0,759%		
G1. Ratei attivi	164.140	0,759%		
G2. Risparmio d'imposta				
G3. Altre				
TOTALE ATTIVITA'	21.615.704	100,000%		

PASSIVITA' E NETTO	Situazione al 29/12/2023	Situazione a fine esercizio precedente
	Valore complessivo	Valore complessivo
H. FINANZIAMENTI RICEVUTI		
I. PRONTI CONTRO TERMINE PASSIVI E OPERAZIONI ASSIMILATE		
L. STRUMENTI FINANZIARI DERIVATI		
L1. Opzioni, premi o altri strumenti finanziari derivati quotati		
L2. Opzioni, premi o altri strumenti finanziari derivati non quotati		
M. DEBITI VERSO I PARTECIPANTI		
M1. Rimborsi richiesti e non regolati		
M2. Proventi da distribuire		
M3. Altri		
N. ALTRE PASSIVITA'	8.329	
N1. Provvigioni ed oneri maturati e non liquidati	8.329	
N2. Debiti di imposta		
N3. Altre		
TOTALE PASSIVITA'	8.329	
VALORE COMPLESSIVO NETTO DEL FONDO	21.607.375	
VALORE COMPLESSIVO NETTO DEL FONDO CLASSE CLC	21.607.375	
Numero delle quote in circolazione CLASSE CLC	4.316.331,883	
Valore unitario delle quote CLASSE CLC	5,006	

Movimenti delle quote nell'esercizio - Classe CLC	
Quote emesse	4.317.727,335
Quote rimborsate	1.395,452

RELAZIONE DI GESTIONE DEL FONDO
ANIMA OBIETTIVO VALORE GLOBALE BILANCIATO 2029
AL 29/12/2023
SEZIONE REDDITUALE

	Relazione al 29/12/2023		Relazione esercizio precedente	
A. STRUMENTI FINANZIARI QUOTATI	-61.957			
A1. PROVENTI DA INVESTIMENTI	55			
A1.1 Interessi e altri proventi su titoli di debito	55			
A1.2 Dividendi e altri proventi su titoli di capitale				
A1.3 Proventi su parti di OICR				
A2. UTILE/PERDITA DA REALIZZI				
A2.1 Titoli di debito				
A2.2 Titoli di capitale				
A2.3 Parti di OICR				
A3. PLUSVALENZE/MINUSVALENZE	-62.012			
A3.1 Titoli di debito	-62.012			
A3.2 Titoli di capitale				
A3.3 Parti di OICR				
A4. RISULTATO DELLE OPERAZIONI DI COPERTURA DI STRUMENTI FINANZIARI QUOTATI				
Risultato gestione strumenti finanziari quotati		-61.957		
B. STRUMENTI FINANZIARI NON QUOTATI				
B1. PROVENTI DA INVESTIMENTI				
B1.1 Interessi e altri proventi su titoli di debito				
B1.2 Dividendi e altri proventi su titoli di capitale				
B1.3 Proventi su parti di OICR				
B2. UTILE/PERDITA DA REALIZZI				
B2.1 Titoli di debito				
B2.2 Titoli di capitale				
B2.3 Parti di OICR				
B3. PLUSVALENZE/MINUSVALENZE				
B3.1 Titoli di debito				
B3.2 Titoli di capitale				
B3.3 Parti di OICR				
B4. RISULTATO DELLE OPERAZIONI DI COPERTURA DI STRUMENTI FINANZIARI NON QUOTATI				
Risultato gestione strumenti finanziari non quotati				
C. RISULTATO DELLE OPERAZIONI IN STRUMENTI FINANZIARI DERIVATI NON DI COPERTURA				
C1. RISULTATI REALIZZATI				
C1.1 Su strumenti quotati				
C1.2 Su strumenti non quotati				
C2. RISULTATI NON REALIZZATI				
C2.1 Su strumenti quotati				
C2.2 Su strumenti non quotati				

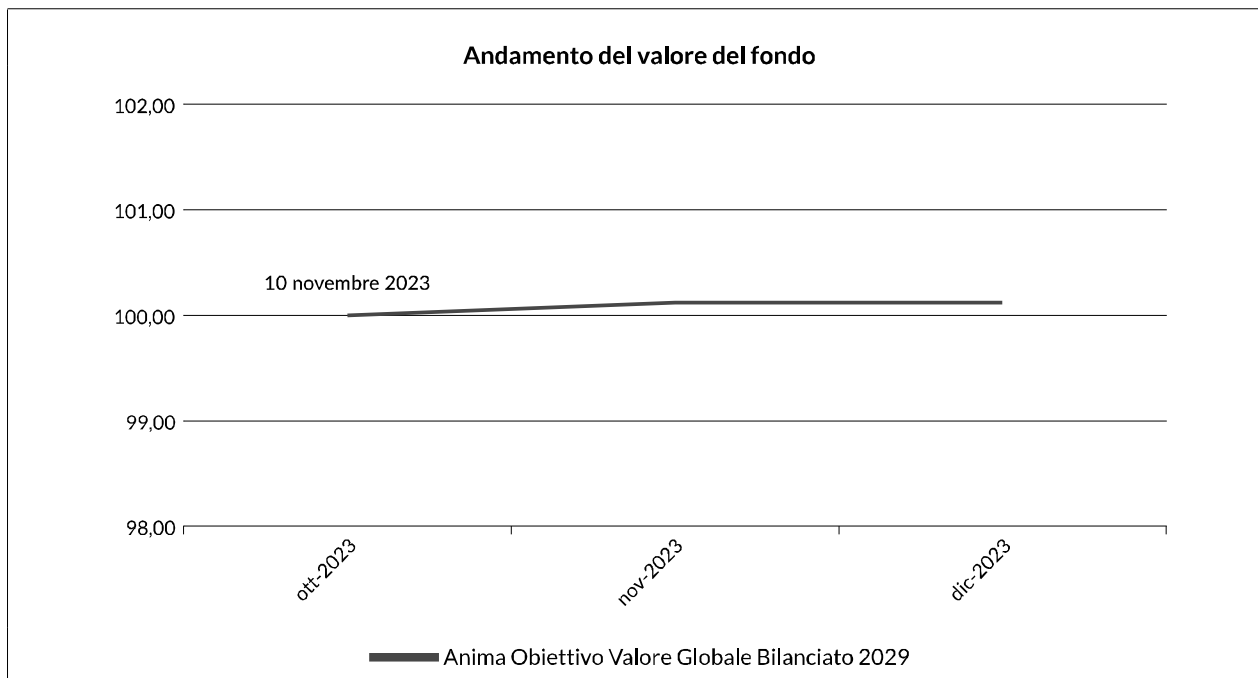
	Relazione al 29/12/2023		Relazione esercizio precedente	
D. DEPOSITI BANCARI				
D1. INTERESSI ATTIVI E PROVENTI ASSIMILATI				
E. RISULTATO DELLA GESTIONE CAMBI				
E1. OPERAZIONI DI COPERTURA				
E1.1 Risultati realizzati				
E1.2 Risultati non realizzati				
E2. OPERAZIONI NON DI COPERTURA				
E2.1 Risultati realizzati				
E2.2 Risultati non realizzati				
E3. LIQUIDITÀ				
E3.1 Risultati realizzati				
E3.2 Risultati non realizzati				
F. ALTRE OPERAZIONI DI GESTIONE				
F1. PROVENTI DELLE OPERAZIONI DI PRONTI CONTRO TERMINE E ASSIMILATE				
F2. PROVENTI DELLE OPERAZIONI DI PRESTITO TITOLI				
Risultato lordo della gestione di portafoglio		-61.957		
G. ONERI FINANZIARI				
G1. INTERESSI PASSIVI SU FINANZIAMENTI RICEVUTI				
G2. ALTRI ONERI FINANZIARI				
Risultato netto della gestione di portafoglio		-61.957		
H. ONERI DI GESTIONE	-9.560			
H1. PROVVIGIONE DI GESTIONE SGR	-4.913			
Provvigioni di gestione SGR	-4.913			
H2. COSTO DEL CALCOLO DEL VALORE DELLA QUOTA	-849			
H3. COMMISSIONI DEPOSITARIO	-1.255			
H4. SPESE PUBBLICAZIONE PROSPETTI E INFORMATIVA AL PUBBLICO				
H5. ALTRI ONERI DI GESTIONE	-2.543			
H6. COMMISSIONI DI COLLOCAMENTO (cfr. Tit. V, Cap. 1, Sez II, para. 3.3.1)				
I. ALTRI RICAVI E ONERI	70.358			
I1. INTERESSI ATTIVI SU DISPONIBILITÀ LIQUIDE	70.359			
I2. ALTRI RICAVI				
I3. ALTRI ONERI	-1			
Risultato della gestione prima delle imposte		-1.159		
L. IMPOSTE				
L1. IMPOSTA SOSTITUTIVA A CARICO DELL'ESERCIZIO				
L2. RISPARMIO DI IMPOSTA				
L3. ALTRE IMPOSTE				
Utile/perdita dell'esercizio		-1.159		
Utile/perdita dell'esercizio Classe CLC		-1.159		

NOTA INTEGRATIVA

Parte A – Andamento del valore della quota

Nel grafico seguente è illustrato l'andamento del valore della quota.

I valori sono ribasati a 100 sulla data di avvio del Fondo. L'andamento delle classi di quota include il reinvestimento di eventuali proventi distribuiti durante l'esercizio, ove previsto dal Regolamento del Fondo.



I valori si riferiscono alla prima valorizzazione della quota avvenuta in data 10 novembre 2023.

La rappresentazione dei dati nel grafico a barre sarà disponibile dal prossimo anno, in base all'esposizione dei risultati di un anno civile completo.

Anima Obiettivo Valore Globale Bilanciato 2029	
Performance annuale	n/d
Performance ultimi tre anni	n/d

Data la politica di investimento del Fondo non è possibile individuare un benchmark rappresentativo, di conseguenza non è possibile calcolare il valore della Tracking Error Volatility.

Nella tabella seguente sono riportati i valori minimi e massimi della quota delle classi di quota del Fondo raggiunti durante l'anno.

Per quanto riguarda i principali eventi che hanno influito sul valore della quota, si rimanda al commento gestionale.

Descrizione	Classe CLC		
	Esercizio 2023	Esercizio 2022	Esercizio 2021
Valore massimo della quota	5,017		
Valore minimo della quota	5,000		

Il Fondo non è suddiviso in classi di quota.

Le quote del Fondo non sono trattate in mercati regolamentati.

RISCHI ASSUNTI NELL'ESERCIZIO

Il monitoraggio del rischio è assicurato dalla funzione di Risk Management, alle dirette dipendenze del Consiglio di Amministrazione, che ha il compito di calcolare e monitorare il profilo di rischio rendimento dei fondi.

Il Risk Management provvede alla stima del rischio utilizzando un modello di rischio interno implementato mediante l'applicativo Risk Manager della società MSCI Inc. (RiskMetrics). Il modello di rischio è basato su una simulazione storica, con riferimento ad un orizzonte temporale di breve periodo (osservazioni giornaliere e fattore di decadimento 0.99).

Il fondo è monitorato prevalentemente in termini di Volatilità, inteso come deviazione standard annualizzata dei rendimenti del fondo. Il fondo è anche monitorato in termini di esposizione ai principali fattori di rischio, con particolare riferimento all'esposizione per *asset class*, all'esposizione valutaria, alla duration ed al merito di credito.

Il fondo è altresì monitorato in termini di liquidità, con particolare riferimento alla liquidabilità minima degli attivi su diversi orizzonti temporali, definita sulla base del profilo di liquidità del fondo.

La struttura di gestione, nell'assunzione delle scelte di investimento, verifica costantemente la coerenza delle decisioni assunte con il profilo rischio rendimento del fondo e con i limiti prudenziali interni deliberati dal Consiglio di Amministrazione della società, con particolare riferimento al livello di Volatilità e alla esposizione ai principali fattori di rischio e alla liquidabilità degli attivi, come sopra indicato.

Ai fini del monitoraggio dei limiti normativi sull'esposizione complessiva in strumenti finanziari derivati è utilizzato l'approccio degli impegni.

Il fondo è esposto principalmente, direttamente o per il tramite delle parti di OICR nei quali è investito, al rischio di tasso d'interesse, di credito, azionario e valutario.

Non sono state adottate, durante l'anno, politiche di copertura e/o mitigazione dei rischi tramite strumenti finanziari derivati.

La seguente tabella illustra le principali risultanze del modello di misurazione del rischio da modello al 29/12/2023.

	Fondo
Totale	2,7

Parte B – Le attività, le passività e il valore complessivo netto

Sezione I - Criteri di valutazione e Principi contabili

Criteri di valutazione

Nella redazione della Relazione di Gestione del Fondo, ANIMA SGR S.p.A. ha applicato i principi contabili di generale accettazione per i fondi comuni di investimento e i criteri di valutazione previsti dal Regolamento sulla gestione collettiva del risparmio emanato con Provvedimento della Banca d'Italia del 19 gennaio 2015 e successive modificazioni.

Si segnala che Anima SGR S.p.A. ha delegato il calcolo del NAV in regime di outsourcing al Fund Administrator BNP Paribas SA.

Tali principi e criteri, che sono conformi a quelli utilizzati nel corso dell'esercizio per la predisposizione dei prospetti di calcolo del valore della quota e della Relazione semestrale, invariati rispetto all'esercizio precedente, sono qui di seguito riportati.

Registrazione delle operazioni

- Gli acquisti e le vendite di strumenti finanziari sono contabilizzati nel portafoglio del Fondo sulla base della data di effettuazione dell'operazione, indipendentemente dalla data di regolamento dell'operazione stessa.
- Nel caso di sottoscrizione di titoli di nuova emissione, la contabilizzazione nel portafoglio del Fondo avviene invece nel momento in cui l'attribuzione dei titoli è certa, ovvero, in ogni altro caso, nei termini previsti dal programma di offerta o dagli usi e consuetudini di Borsa.
- Il costo medio di acquisto ed il cambio medio di acquisto sono calcolati sulla base del valore di libro degli strumenti finanziari alla fine del periodo precedente modificato, rispettivamente, dal costo degli acquisti del periodo e dal loro cambio.
- Le plusvalenze e le minusvalenze sugli strumenti finanziari riflettono gli scarti tra il costo medio di carico ed il valore derivante dalla valorizzazione del portafoglio alla data della Relazione.
- La differenza tra il cambio medio di carico e il cambio alla data della Relazione origina le plusvalenze e le minusvalenze da cambio sugli strumenti finanziari in valuta detenuti e sulla giacenza di liquidità in divisa estera. Tali importi andranno a rettificare i valori di carico degli strumenti finanziari in portafoglio all'inizio dell'esercizio successivo.
- Gli utili e le perdite sui realizzi sono costituiti dalle differenze tra i costi medi di carico ed i relativi prezzi di vendita degli strumenti finanziari alienati nel corso del periodo, tenendo conto delle commissioni di negoziazione.
- Gli utili e le perdite da realizzi su cambi per operazioni in strumenti finanziari sono determinate dalla differenza tra il cambio medio degli acquisti effettuati nel periodo, come sopra indicato, ed il cambio del giorno dell'operazione.
- Gli utili e le perdite su negoziazione di divise sono originati dalla differenza tra il controvalore della divisa in giacenza, modificato dal controvalore medio degli acquisti effettuati nel periodo, ed il controvalore della divisa effettivamente negoziata.
- Le compravendite di divisa a termine concorrono alla determinazione del valore netto del Fondo in termini di plusvalenza o minusvalenza in base al valore nominale valutato confrontando il cambio a termine pattuito con un cambio di riferimento, cioè il cambio a termine che si verrebbe a pattuire alla data della valutazione per un'operazione avente le stesse caratteristiche e stessa scadenza, calcolato utilizzando una curva tassi di mercato. Gli utili o le perdite da realizzi su cambi sono determinati quale differenza tra il cambio a termine del contratto di copertura ed il cambio di chiusura dell'operazione.
- Le differenze di cambio derivanti dalla conversione delle voci espresse in valuta estera sono contabilizzate in voci separate nella Relazione tenendo distinte quelle realizzate da quelle di valutazione; sempre nella sezione riguardante il risultato della gestione cambi sono state registrate le componenti reddituali delle operazioni di copertura del rischio di cambio.
- Le operazioni di deposito bancario sono registrate alla data di effettuazione. Il rateo interessi viene distribuito proporzionalmente lungo tutta la durata del deposito.
- Le operazioni di "pronti contro termine" e assimilabili sono registrate alla data di effettuazione delle operazioni e non influiscono sulla movimentazione di portafoglio, mentre i movimenti della liquidità a pronti trovano corrispettivo in movimenti di pari importo della liquidità da consegnare o da ricevere.

- La differenza tra i prezzi a pronti e quelli a termine viene distribuita, proporzionalmente al tempo trascorso, lungo tutta la durata del contratto come componente di reddito.
- La vendita o l'acquisto di contratti futures influenzano il valore netto del Fondo attraverso la corresponsione o l'incasso dei margini di variazione, i quali incidono direttamente sulla liquidità disponibile e sul conto economico. Tali differenziali vengono registrati per competenza sulla base della variazione giornaliera tra i prezzi di chiusura del mercato di contrattazione e il costo dei contratti stipulati o i prezzi del giorno precedente; il valore degli Equity Swap è calcolato determinando il controvalore del nozionale iniziale più l'apprezzamento (oppure meno il deprezzamento) e gli eventuali dividendi, più o meno gli eventuali acquisti o vendite. Il valore attuale sarà dato dalla sommatoria delle quantità per il prezzo di chiusura dell'azione sottostante più l'eventuale dividendo netto staccato e non ancora incassato.
- I dividendi dei titoli azionari quotati nelle Borse Nazionali ed Internazionali sono rilevati in base al criterio della competenza riferita alla data dello stacco, al lordo delle ritenute d'imposta. Ove ciò non sia possibile gli stessi sono rilevati alla prima data utile successiva o al momento dell'incasso.
- Gli oneri di gestione e le commissioni d'incentivo vengono registrati secondo il principio della competenza mediante l'iscrizione di appositi ratei sulla base di quanto previsto dai Prospetti informativi dei fondi.
- Gli interessi, gli altri proventi e gli oneri a carico del Fondo sono calcolati secondo il principio della competenza temporale, anche mediante rilevazione dei ratei attivi e passivi;
- Le sottoscrizioni ed i rimborsi delle quote di OICR sono rilevati a norma del Regolamento del Fondo e secondo il principio della competenza temporale.

Valutazione degli strumenti finanziari

- Per le azioni e gli strumenti assimilabili quotati, la fonte ufficiale di valorizzazione è prezzo di chiusura o l'ultimo prezzo disponibile rilevato sul mercato di quotazione. Nel caso in cui lo strumento non faccia prezzo in un dato giorno (ad esempio per mancanza di scambi o chiusura del mercato) verrà mantenuto il prezzo invariato. Nel caso di sospensione per oltre tre mesi, il titolo è trattato come non quotato.
- Per le azioni e gli strumenti assimilabili non quotati, la valorizzazione è effettuata mediante la stima di un presunto valore di realizzo, tenuto conto di tutte le informazioni disponibili al momento del calcolo.
- Per i titoli obbligazionari liquidi la fonte ufficiale di valorizzazione è il prezzo Bloomberg Generic (media di prezzi calcolata dall'info provider Bloomberg) di fine giornata. Qualora, in un dato giorno, non sia stato fatto registrare un prezzo su tale fonte prezzo, ovvero questa sia evidenziata come anomala dal sistema di controlli, verranno utilizzati i prezzi alternativi rilevati su sistemi multilaterali di negoziazione o singoli contributori quali ICE Data o Bloomberg CBBT.
- Per i titoli obbligazionari illiquidi la valorizzazione è effettuata sulla base di un prezzo teorico calcolato mediante un apposito modello di valutazione. Nel caso in cui non si disponga di un adeguato modello di valorizzazione, la valorizzazione è effettuata mediante la stima di un presunto valore di realizzo, tenuto conto di tutte le informazioni disponibili al momento del calcolo.
- La valutazione delle parti di OICR quotate è effettuata sulla base degli stessi criteri applicati alle azioni. La valutazione delle parti di OICR non quotate è effettuata sulla base dell'ultimo valore delle parti stesse reso noto al pubblico, tenuto conto - per le posizioni illiquide - di eventuali elementi oggettivi di valutazione relativi a fatti verificatisi dopo la determinazione dell'ultimo valore reso noto al pubblico, secondo le disposizioni del Regolamento Banca d'Italia.
- Per le posizioni in strumenti finanziari derivati quotati e liquidi, la fonte ufficiale di valorizzazione è il prezzo di regolamento o l'ultimo prezzo disponibile rilevato sul mercato di quotazione. Nel caso in cui lo strumento non faccia prezzo in un dato giorno (ad esempio per mancanza di scambi o chiusura del mercato) verrà mantenuto il prezzo invariato.
- Le posizioni in *total return swap* e in *currency forward* sono valorizzate sulla base del prezzo teorico calcolato mediante un apposito modello di valutazione.
- Le posizioni in strumenti finanziari derivati non quotati o illiquidi, diversi dai *total return swap* e dai *currency forward*, sono valorizzate sulla base del prezzo di mercato a cui gli operatori sono disposti a negoziare lo strumento stesso. Tale prezzo può essere fornito da una sola controparte (inclusa la controparte dell'operazione) o essere basato sui prezzi ricevuti da più controparti (ad esempio, la loro media). Nel caso in cui tale prezzo non sia disponibile o sia evidenziato come anomalo dal sistema di controlli, tali posizioni sono valorizzate sulla base del prezzo teorico calcolato mediante un apposito modello di valutazione.
- Le poste denominate in valute diverse da quella di denominazione dei fondi sono convertite in quest'ultima valuta utilizzando il tasso di cambio rilevato giornalmente dalla WM/Reuters accertato attraverso le rilevazioni dei principali contributori, calcolati da WM Company, sulla base dei dati resi

disponibili sui circuiti informativi. Nel caso in cui i citati tassi di cambio non fossero disponibili, verranno utilizzati i tassi di cambio correnti, alla data di riferimento della valutazione, accertati quotidianamente dalla Banca Centrale Europea (BCE).

Principi contabili

Nella redazione della Relazione di Gestione del Fondo, ANIMA SGR S.p.A. ha applicato i principi contabili di generale accettazione per i fondi comuni di investimento e i criteri di valutazione previsti dal Regolamento Banca d'Italia 19 gennaio 2015.

Essi sono altresì coerenti con quelli utilizzati nel corso dell'esercizio per la predisposizione dei prospetti di calcolo della quota.

I principi maggiormente significativi, ove applicabili, sono elencati nel seguito:

- Le compravendite di titoli sono contabilizzate nel portafoglio del Fondo sulla base della data d'effettuazione delle operazioni;
- Gli interessi, gli altri proventi e gli oneri a carico del Fondo sono stati calcolati secondo il principio della competenza temporale, anche mediante rilevazione dei ratei attivi e passivi;
- Le sottoscrizioni ed i rimborsi delle quote sono stati rilevati a norma del Regolamento del Fondo e secondo il principio della competenza temporale;
- Gli utili e le perdite da realizzi risultano dalla differenza tra i costi medi ponderati di carico ed i valori realizzati dalle vendite; i costi ponderati di carico rappresentano i valori dei titoli alla fine dell'esercizio precedente, modificati dai costi medi d'acquisto del periodo;
- Le plusvalenze e le minusvalenze su titoli sono originate dalla differenza tra il costo medio ponderato ed i valori determinati secondo i criteri indicati in precedenza, ossia prezzi di mercato o valutazioni applicati alla data della Relazione;
- Le differenze di cambio derivanti dalla conversione delle voci espresse in valuta estera sono contabilizzate in voci separate nella Relazione tenendo distinte quelle realizzate da quelle di valutazione; sempre nella sezione riguardante il risultato della gestione cambi sono state registrate le componenti reddituali delle operazioni di copertura dal rischio di cambio;
- I contratti a termine di compravendita divisa, sono valutati convertendo al tasso di cambio a termine corrente per scadenze corrispondenti a quelle delle operazioni oggetto di valutazioni;
- Per le operazioni di "pronti contro termine", la differenza tra i prezzi a pronti e quelli a termine è stata distribuita, proporzionalmente al tempo trascorso, lungo tutta la durata del contratto.

Il risultato economico del Fondo è determinato relativamente al periodo compreso tra la data di avvio del Fondo (10/11/2023) e la data di chiusura della Relazione.

La Relazione di Gestione è stata predisposta nella prospettiva della continuità aziendale. Non sussistono dubbi e/o incertezze circa la capacità del Fondo di proseguire la propria operatività finalizzata al conseguimento degli obiettivi di gestione previsti dal Regolamento del Fondo stesso.

Sezione II - Le attività

Aree geografiche verso cui sono orientati gli investimenti

Paese	Titoli di capitale	Titoli di debito	Parti di OICR
Italia		10.845.641	
Totali		10.845.641	

Settori economici di impiego delle risorse del Fondo

Ripartizione degli strumenti finanziari quotati e non quotati per settori di attività economica			
	Titoli di capitale	Titoli di debito	Parti di OICR
Chimico e idrocarburi		455.355	
Titoli di Stato		10.390.286	
Totali		10.845.641	

Elenco analitico dei principali strumenti finanziari detenuti dal Fondo

Titoli	Divisa	Quantità	Controvalore in Euro	% su Totale attività
ITALY BTPS 4.1% 23-01/02/2029	EUR	5.200.000	5.457.036	25,245%
ITALY BTPS 4.75% 13-01/09/2028	EUR	1.000.000	1.077.490	4,985%
ITALY BTPS 3% 19-01/08/2029	EUR	1.000.000	996.820	4,612%
ITALY BTPS 2.8% 18-01/12/2028	EUR	1.000.000	993.260	4,595%
ITALY BTPS 2.8% 22-15/06/2029	EUR	1.000.000	986.210	4,562%
ITALY BTPS 0.45% 21-15/02/2029	EUR	1.000.000	879.470	4,069%
ENI SPA 21-31/12/2061 FRN	EUR	500.000	455.355	2,107%

II.1 STRUMENTI FINANZIARI QUOTATI

Ripartizione degli strumenti finanziari quotati per paese di residenza dell'emittente

	Paese di residenza dell'emittente			
	Italia	Altri Paesi dell'UE	Altri Paesi dell'OCSE	Altri Paesi
Titoli di debito:				
- di Stato	10.390.286			
- di altri enti pubblici				
- di banche				
- di altri	455.355			
Titoli di capitale:				
- con diritto di voto				
- con voto limitato				
- altri				
Parti di OICR:				
- OICVM				
- FIA aperti retail				
- altri				
Totali:				
- in valore assoluto	10.845.641			
- in percentuale del totale delle attività	50,175%			

Ripartizione degli strumenti finanziari quotati per mercato di quotazione

	Mercato di quotazione			
	Italia	Altri Paesi dell'UE	Altri Paesi dell'OCSE	Altri Paesi
Titoli quotati	10.845.641			
Titoli in attesa di quotazione				
Totali:				
- in valore assoluto	10.845.641			
- in percentuale del totale delle attività	50,175%			

Movimenti dell'esercizio strumenti finanziari quotati

	Controvalore acquisti	Controvalore vendite/rimborsi
Titoli di debito	10.907.653	
- titoli di Stato	10.449.778	
- altri	457.875	
Titoli di capitale		
Parti di OICR		
Totale	10.907.653	

II.2 STRUMENTI FINANZIARI NON QUOTATI

Ripartizione degli strumenti finanziari non quotati per paese di residenza dell'emittente

A fine esercizio il Fondo non deteneva strumenti finanziari non quotati.

Movimenti dell'esercizio strumenti finanziari non quotati

Nel corso dell'esercizio il Fondo non ha effettuato movimenti in strumenti finanziari non quotati.

II.3 TITOLI DI DEBITO

Elenco titoli "strutturati" detenuti in portafoglio

A fine esercizio il Fondo non deteneva titoli strutturati.

TITOLI DI DEBITO: *DURATION* MODIFICATA PER VALUTA DI DENOMINAZIONE

Valuta	<i>Duration</i> in anni		
	Minore o pari a 1	Compresa tra 1 e 3,6	Maggiore di 3,6
Euro		455.355	10.390.286
Totale		455.355	10.390.286

II.4 STRUMENTI FINANZIARI DERIVATI

A fine esercizio il Fondo non deteneva strumenti finanziari derivati attivi né una posizione creditoria e non ha ricevuto attività in garanzia per l'operatività in tali strumenti.

II.5 DEPOSITI BANCARI

A fine esercizio il Fondo non deteneva depositi bancari e non ne ha aperti nel corso dell'esercizio.

II.6 PRONTI CONTRO TERMINE ATTIVI E OPERAZIONI ASSIMILATE

A fine esercizio il Fondo non deteneva pronti contro termine attivi ed operazioni assimilate e non ne ha poste in essere nel corso dell'esercizio.

II.7 OPERAZIONI DI PRESTITO TITOLI

A fine esercizio il Fondo non aveva in essere operazioni di prestito titoli e non ne ha poste in essere nel corso dell'esercizio.

II.8 POSIZIONE NETTA DI LIQUIDITA'

	Importo
Liquidità disponibile:	
- Liquidità disponibile in euro	21.143.143
- Liquidità disponibile in divise estere	
Totale	21.143.143
Liquidità da ricevere per operazioni da regolare:	
- Liquidità da ricevere su strumenti finanziari in euro	
- Liquidità da ricevere su strumenti finanziari in divise estere	
- Liquidità da ricevere su vendite a termine in euro	
- Liquidità da ricevere su vendite a termine in divise estere	
- Liquidità da ricevere operazioni su divisa	
- Interessi attivi da ricevere	
Totale	
Liquidità impegnata per operazioni da regolare:	
- Liquidità impegnata per operazioni in strumenti finanziari in euro	-10.537.220
- Liquidità impegnata per operazioni in strumenti finanziari in divise estere	
- Liquidità impegnata per acquisti a termine in euro	
- Liquidità impegnata per acquisti a termine in divise estere	
- Liquidità impegnata per operazioni su divisa	
- Interessi passivi da pagare	
Totale	-10.537.220
Totale posizione netta di Liquidità	10.605.923

II.9 ALTRE ATTIVITA'

	Importo
Ratei Attivi	164.140
Rateo su titoli stato quotati	87.442
Rateo su obbligazioni quotate	6.339
Rateo interessi attivi di c/c	70.359
Risparmio d'imposta	
Altre	
Totale	164.140

Sezione III - Le passività

III.1 FINANZIAMENTI RICEVUTI

Nel corso dell'esercizio il Fondo ha utilizzato gli affidamenti concessi dagli Istituti di Credito con scadenza a vista per scoperti di conto corrente al fine di far fronte a temporanee esigenze di tesoreria.

III.2 PRONTI CONTRO TERMINE PASSIVI E OPERAZIONI ASSIMILATE

A fine esercizio il Fondo non deteneva pronti contro termine passivi ed operazioni assimilate e non ne ha poste in essere nel corso dell'esercizio.

III.3 OPERAZIONI DI PRESTITO TITOLI

A fine esercizio il Fondo non aveva in essere operazioni di prestito titoli e non ne ha poste in essere nel corso dell'esercizio.

III.4 STRUMENTI FINANZIARI DERIVATI

A fine esercizio il Fondo non deteneva strumenti finanziari derivati passivi né una posizione debitoria per l'operatività in tali strumenti.

III.5 DEBITI VERSO PARTECIPANTI

A fine esercizio il Fondo non presenta debiti verso partecipanti.

III.6 ALTRE PASSIVITA'

	Importo
Provvigioni ed oneri maturati e non liquidati	-8.329
Rateo passivo provvigione di gestione	-4.052
Rateo passivo depositario	-1.034
Rateo passivo oneri società di revisione	-2.543
Rateo passivo calcolo quota	-531
Rateo calcolo quota SGR	-169
Debiti di imposta	
Altre	
Totale	-8.329

Sezione IV – Il valore complessivo netto

Variazione del patrimonio netto - Classe CLC			
	Anno 2023	Anno 2022	Anno 2021
Patrimonio netto a inizio periodo			
Incrementi:			
a) sottoscrizioni:	21.615.524		
- sottoscrizioni singole	8.308.636		
- piani di accumulo			
- switch in entrata	13.306.888		
b) risultato positivo della gestione			
Decrementi:			
a) rimborsi:	6.990		
- riscatti	6.990		
- piani di rimborso			
- switch in uscita			
b) proventi distribuiti			
c) risultato negativo della gestione	1.159		
Patrimonio netto a fine periodo	21.607.375		
Numero totale quote in circolazione	4.316.331.883		
Numero quote detenute da investitori qualificati			
% Quote detenute da investitori qualificati			
Numero quote detenute da soggetti non residenti	40.108.371		
% Quote detenute da soggetti non residenti	0,929%		

Sezione V – Altri dati patrimoniali**IMPEGNI**

A fine esercizio il Fondo non aveva impegni in strumenti derivati e altre operazioni a termine.

PROSPETTO DI RIPARTIZIONE DELLE ATTIVITA' E DELLE PASSIVITA' NEI CONFRONTI DEL GRUPPO

A fine esercizio il Fondo non deteneva nessuna attività/passività nei confronti del Gruppo.

PROSPETTO DI RIPARTIZIONE DELLE ATTIVITA' E DELLE PASSIVITA' IN DIVISA

	ATTIVITÀ				PASSIVITA'		
	Strumenti finanziari	Depositi bancari	Altre attività	TOTALE	Finanziamenti ricevuti	Altre passività	TOTALE
Euro	10.845.641		10.770.063	21.615.704		8.329	8.329
Totale	10.845.641		10.770.063	21.615.704		8.329	8.329

Parte C – Il risultato economico dell'esercizio

Sezione I – Strumenti finanziari quotati e non quotati e relative operazioni di copertura

I.1 RISULTATO DELLE OPERAZIONI SU STRUMENTI FINANZIARI

Risultato complessivo delle operazioni su:	Utile/perdita da realizzi	di cui: per variazioni dei tassi di cambio	Plus/minusvalenze	di cui: per variazioni dei tassi di cambio
A. Strumenti finanziari quotati				
1. Titoli di debito			-62.012	
2. Titoli di capitale				
3. Parti di OICR				
- OICVM				
- FIA				
B. Strumenti finanziari non quotati				
1. Titoli di debito				
2. Titoli di capitale				
3. Parti di OICR				

I.2 STRUMENTI FINANZIARI DERIVATI

Durante l'esercizio il Fondo non ha investito in strumenti finanziari derivati

Sezione II - Depositi bancari

Durante l'esercizio il Fondo non ha investito in depositi bancari.

Sezione III – Altre operazioni di gestione e oneri finanziari

PROVENTI ED ONERI DELLE OPERAZIONI PRONTI CONTRO TERMINE E ASSIMILATE

Durante l'esercizio il Fondo non ha investito in pronti contro termine e operazioni assimilate, nonché in prestito titoli.

RISULTATO DELLA GESTIONE CAMBI

A fine esercizio il Fondo non presentava risultati rivenienti dalla gestione cambi.

INTERESSI PASSIVI SU FINANZIAMENTI RICEVUTI

A fine esercizio il Fondo non ha rilevato interessi passivi su finanziamenti ricevuti, in quanto non ha ricorso, durante l'esercizio, ad operazioni di finanziamento.

ALTRI ONERI FINANZIARI

A fine esercizio il Fondo non ha registrato altri oneri finanziari.

Sezione IV – Oneri di gestione

IV.1 COSTI SOSTENUTI NEL PERIODO

ONERI DI GESTIONE	Importi complessivamente corrisposti				Importi corrisposti a soggetti del gruppo di appartenenza della SGR			
	Importo (migliaia di euro)	% sul valore complessivo netto (*)	% sul valore dei beni negoziati	% sul valore del finanziamento	Importo (migliaia di euro)	% sul valore complessivo netto (*)	% sul valore dei beni negoziati	% sul valore del finanziamento
1) Provvigioni di gestione provvigioni di base	5	0,040%						
2) Costo per il calcolo del valore della quota (**)	1	0,008%						
3) Costi ricorrenti degli OICR in cui il fondo investe (***)								
4) Compenso del depositario	1	0,008%						
5) Spese di revisione del fondo	3	0,024%						
6) Spese legali e giudiziarie								
7) Spese di pubblicazione del valore della quota ed eventuale pubblicazione del prospetto informativo								
8) Altri oneri gravanti sul fondo contributo vigilanza Consob oneri bancari oneri fiscali doppia imposizione altre								
9) Commissioni di collocamento (cfr. Tit. V, Cap.1, Sez. II, para. 3.3.1)								
COSTI RICORRENTI TOTALI	10	0,080%						
10) Commissioni di performance (già provvigioni di incentivo)								
11) Oneri di negoziazione di strumenti finanziari di cui: - su titoli azionari - su titoli di debito - su derivati - altri								
12) Oneri finanziari per i debiti assunti dal fondo								
13) Oneri fiscali di pertinenza del fondo								
TOTALE SPESE	10	0,081%						

(*) Calcolato come media del periodo

(**) Tale costo va indicato sia nel caso in cui tale attività sia svolta dalla SGR, sia nel caso in cui sia svolta da un terzo in regime di esternalizzazione.

(***) Tale importo è di natura extra-contabile ed è calcolato in conformità alle indicazioni delle Linee Guida del CESR/10-674.

IV.2 COMMISSIONE DI PERFORMANCE (GIÀ PROVVIGIONE DI INCENTIVO)

A fine esercizio il Fondo non aveva commissione di performance.

IV.3 REMUNERAZIONI

Nella tabella seguente sono riportati i dati in euro riferiti alla remunerazione totale lorda corrisposta dalla Società nel 2023 (non inclusiva di oneri contributivi) suddivisa nella componente fissa e variabile, con indicazione del numero dei beneficiari.

Remunerazione totale 2023	Componente fissa 2023	Componente variabile 2023	Numero dipendenti al 29/12/2023
27.587.571	18.641.255	8.946.316	269

Nella tabella seguente sono riportati i dati in euro riferiti alla remunerazione totale lorda corrisposta dalla Società nel 2023 (non inclusiva di oneri contributivi), suddivisa nella componente fissa e variabile, riconosciuta al solo personale coinvolto nella gestione del Fondo per la quota parte della propria attività svolta a favore del Fondo stesso.

Remunerazione totale 2023	Componente fissa 2023	Componente variabile 2023
7.942	5.921	2.021

Nella tabella seguente sono riportati i dati in Euro riferiti alla remunerazione totale lorda corrisposta Società nel 2023 (non inclusiva di oneri contributivi), suddivisa per le categorie di "Risk Takers" come normativamente previste.

Amministratori esecutivi e non esecutivi (Membri del CdA e Amministratore Delegato)	599.170
Direttore Generale, Condirettore Generale e Responsabili di Direzione, Responsabili delle principali linee di Business	2.063.988
Funzioni di Controllo (comprensivo di tutto il personale addetto a tali funzioni e del costo delle relative funzioni esternalizzate)	1.954.250
Altri Risk Takers	5.440.149

Nella tabella seguente è riportata la percentuale di incidenza della remunerazione riconosciuta al personale coinvolto nella gestione del Fondo per la quota parte della propria attività svolta a favore del Fondo stesso, con l'indicazione del numero dei beneficiari, rispetto al totale della remunerazione del personale.

N° beneficiari	% incidenza componente fissa	% incidenza componente variabile
8	0,03	0,02

La "Politica di Remunerazione e Incentivazione" di Anima SGR (di seguito "Politica") definisce il ruolo degli organi sociali e delle funzioni aziendali nell'ambito della *governance* delle politiche di remunerazione e incentivazione, il processo di determinazione e di controllo delle stesse, nonché i principi e i criteri su cui si basa il sistema di remunerazione e incentivazione della SGR, volti a promuovere una sana ed efficace gestione dei rischi dell'impresa e dei singoli prodotti assicurandone la coerenza con i risultati economici e la situazione patrimoniale e finanziaria dell'impresa e dei portafogli gestiti.

La Politica, da ultimo approvata dall'Assemblea in data 21 aprile 2023, è stata aggiornata per adeguarla alle nuove previsioni applicabili ai gestori riguardanti il principio di neutralità delle politiche di remunerazione rispetto al genere del personale, nonché, al fine di recepire le variazioni organizzative della SGR e le modifiche derivanti dai miglioramenti rilevati dal processo di applicazione della Politica.

Sezione V - Altri ricavi ed oneri

	Importo
Interessi attivi su disponibilità liquide	70.359
Interessi su disponibilità liquide c/c	70.359
Altri ricavi	
Altri oneri	-1
Arrotondamenti	-1
Totale	70.358

Sezione VI - Imposte

A fine esercizio il Fondo non aveva imposte a suo carico.

Parte D – Altre informazioni

Operatività posta in essere per la copertura dei rischi di portafoglio

Operazioni di copertura del rischio di portafoglio alla chiusura del periodo

A fine anno non risultano in essere operazioni per la copertura del rischio di portafoglio.

Operazioni di copertura del rischio di cambio che hanno avuto efficacia nell'esercizio

Nel corso dell'esercizio il Fondo non ha effettuato operazioni di copertura del rischio di cambio.

Operazioni in essere per la copertura del rischio di cambio alla chiusura del periodo

A fine esercizio non risultano in essere operazioni di copertura del rischio di cambio a carico del Fondo.

Oneri di intermediazione corrisposti alle controparti

Le negoziazioni di strumenti finanziari sono state poste in essere per il tramite di controparti italiane ed estere di primaria importanza. Per le negoziazioni disposte su strumenti finanziari i cui prezzi sono espressi secondo le modalità bid/offer spread gli oneri di intermediazione non sono evidenziabili in quanto ricompresi nel prezzo delle transazioni.

Turnover

Turnover	
- Acquisti	10.907.653
- Vendite	0
Totale compravendite	10.907.653
- Sottoscrizioni	21.615.524
- Rimborsi	6.990
Totale raccolta	21.622.514
Totale	-10.714.861
Patrimonio medio	12.388.237
Turnover portafoglio	-86,492%

Informazioni sugli strumenti derivati Over the Counter (OTC)

Garanzie ricevute

A fine esercizio il Fondo non ha ricevuto garanzie in titoli e/o cash legate all'operatività in strumenti finanziari derivati OTC, in quanto non deteneva strumenti finanziari derivati OTC.

TRASPARENZA SULL'USO DELLE OPERAZIONI DI FINANZIAMENTO TRAMITE TITOLI E DEI TOTAL RETURN SWAP NELL'INFORMATIVA PERIODICA DEGLI OICR

A fine esercizio il Fondo non presenta posizioni aperte relative ad operazioni di *Finanziamento tramite titoli* e *Total Return Swap* e non ha fatto ricorso a tali strumenti nel corso del periodo di riferimento della Relazione.

RELAZIONE DELLA SOCIETÀ DI REVISIONE INDIPENDENTE AI SENSI DEGLI ARTT. 14 E 19-BIS DEL D.LGS. 27 GENNAIO 2010, N. 39 E DELL'ART. 9 DEL D.LGS. 24 FEBBRAIO 1998, N. 58

**Ai partecipanti
al Fondo Comune di Investimento Mobiliare Aperto
Anima Obiettivo Valore Globale Bilanciato 2029**

RELAZIONE SULLA REVISIONE CONTABILE DELLA RELAZIONE DI GESTIONE

Giudizio

Abbiamo svolto la revisione contabile della relazione di gestione del Fondo Comune di Investimento Mobiliare Aperto Anima Obiettivo Valore Globale Bilanciato 2029 (il "Fondo"), costituita dalla situazione patrimoniale al 29 dicembre 2023, dalla sezione reddituale per il periodo dal 10 novembre 2023 al 29 dicembre 2023 e dalla nota integrativa.

A nostro giudizio, la relazione di gestione fornisce una rappresentazione veritiera e corretta della situazione patrimoniale e finanziaria del Fondo al 29 dicembre 2023 e del risultato economico per il periodo dal 10 novembre 2023 al 29 dicembre 2023 in conformità al Provvedimento emanato dalla Banca d'Italia il 19 gennaio 2015 e successive modifiche (di seguito anche il "Provvedimento") che ne disciplina i criteri di redazione.

Elementi alla base del giudizio

Abbiamo svolto la revisione contabile in conformità ai principi di revisione internazionali (ISA Italia). Le nostre responsabilità ai sensi di tali principi sono ulteriormente descritte nella sezione "*Responsabilità della società di revisione per la revisione contabile della relazione di gestione*" della presente relazione. Siamo indipendenti rispetto al Fondo e alla società Anima SGR S.p.A., Società di Gestione del Fondo, in conformità alle norme e ai principi in materia di etica e di indipendenza applicabili nell'ordinamento italiano alla revisione contabile del bilancio. Riteniamo di aver acquisito elementi probativi sufficienti ed appropriati su cui basare il nostro giudizio.

Responsabilità degli Amministratori e del Collegio Sindacale per la relazione di gestione

Gli Amministratori della Società di Gestione del Fondo sono responsabili per la redazione della relazione di gestione del Fondo che fornisca una rappresentazione veritiera e corretta in conformità al Provvedimento che ne disciplina i criteri di redazione e, nei termini previsti dalla legge, per quella parte del controllo interno dagli stessi ritenuta necessaria per consentire la redazione di una relazione di gestione che non contenga errori significativi dovuti a frodi o a comportamenti o eventi non intenzionali.

Gli Amministratori della Società di Gestione del Fondo sono responsabili per la valutazione della capacità del Fondo di continuare ad operare come un'entità in funzionamento e, nella redazione della relazione di gestione, per l'appropriatezza dell'utilizzo del presupposto della continuità aziendale, nonché per una adeguata informativa in materia. Gli Amministratori utilizzano il presupposto della continuità aziendale nella redazione della relazione di gestione a meno che abbiano valutato che sussistono le condizioni per la liquidazione del Fondo o per l'interruzione dell'attività o non abbiano alternative realistiche a tali scelte.

Il Collegio Sindacale della Società di Gestione del Fondo ha la responsabilità della vigilanza, nei termini previsti dalla legge, sul processo di predisposizione dell'informativa finanziaria del Fondo.

Responsabilità della società di revisione per la revisione contabile della relazione di gestione

I nostri obiettivi sono l'acquisizione di una ragionevole sicurezza che la relazione di gestione nel suo complesso non contenga errori significativi, dovuti a frodi o a comportamenti o eventi non intenzionali, e l'emissione di una relazione di revisione che includa il nostro giudizio. Per ragionevole sicurezza si intende un livello elevato di sicurezza che, tuttavia, non fornisce la garanzia che una revisione contabile svolta in conformità ai principi di revisione internazionali (ISA Italia) individui sempre un errore significativo, qualora esistente. Gli errori possono derivare da frodi o da comportamenti o eventi non intenzionali e sono considerati significativi qualora ci si possa ragionevolmente attendere che essi, singolarmente o nel loro insieme, siano in grado di influenzare le decisioni economiche prese dagli utilizzatori sulla base della relazione di gestione.

Nell'ambito della revisione contabile svolta in conformità ai principi di revisione internazionali (ISA Italia), abbiamo esercitato il giudizio professionale e abbiamo mantenuto lo scetticismo professionale per tutta la durata della revisione contabile. Inoltre:

- abbiamo identificato e valutato i rischi di errori significativi nella relazione di gestione, dovuti a frodi o a comportamenti o eventi non intenzionali. Abbiamo definito e svolto procedure di revisione in risposta a tali rischi e abbiamo acquisito elementi probativi sufficienti ed appropriati su cui basare il nostro giudizio. Il rischio di non individuare un errore significativo dovuto a frodi è più elevato rispetto al rischio di non individuare un errore significativo derivante da comportamenti o eventi non intenzionali, poiché la frode può implicare l'esistenza di collusioni, falsificazioni, omissioni intenzionali, rappresentazioni fuorvianti o forzature del controllo interno;
- abbiamo acquisito una comprensione del controllo interno rilevante ai fini della revisione contabile allo scopo di definire procedure di revisione appropriate nelle circostanze e non per esprimere un giudizio sull'efficacia del controllo interno del Fondo e della Società di Gestione del Fondo;
- abbiamo valutato l'appropriatezza dei criteri e delle modalità di valutazione adottati, nonché la ragionevolezza delle stime contabili effettuate dagli Amministratori, inclusa la relativa informativa;
- siamo giunti ad una conclusione sull'appropriatezza dell'utilizzo da parte degli Amministratori del presupposto della continuità aziendale e, in base agli elementi probativi acquisiti, sull'eventuale esistenza di una incertezza significativa riguardo a eventi o circostanze che possono far sorgere dubbi significativi sulla capacità del Fondo di continuare ad operare come una entità in funzionamento.

In presenza di un'incertezza significativa, siamo tenuti a richiamare l'attenzione nella relazione di revisione sulla relativa informativa della relazione di gestione, ovvero, qualora tale informativa sia inadeguata, a riflettere tale circostanza nella formulazione del nostro giudizio. Le nostre conclusioni sono basate sugli elementi probativi acquisiti fino alla data della presente relazione. Tuttavia, eventi o circostanze successivi possono comportare il fatto che il Fondo cessi di operare come un'entità in funzionamento;

- abbiamo valutato la presentazione, la struttura e il contenuto della relazione di gestione nel suo complesso, inclusa l'informativa, e se la relazione di gestione rappresenti le operazioni e gli eventi sottostanti in modo da fornire una corretta rappresentazione.

Abbiamo comunicato ai responsabili delle attività di governance della Società di Gestione del Fondo, identificati ad un livello appropriato come richiesto dai principi di revisione internazionali (ISA Italia), tra gli altri aspetti, la portata e la tempistica pianificate per la revisione contabile e i risultati significativi emersi, incluse le eventuali carenze significative nel controllo interno identificate nel corso della revisione contabile.

RELAZIONE SU ALTRE DISPOSIZIONI DI LEGGE E REGOLAMENTARI

Giudizio ai sensi dell'art. 14, comma 2, lettera e), del D.Lgs. 39/10

Gli Amministratori di Anima SGR S.p.A. sono responsabili per la predisposizione della relazione degli Amministratori del Fondo al 29 dicembre 2023, incluse la sua coerenza con la relazione di gestione del Fondo e la sua conformità al Provvedimento.

Abbiamo svolto le procedure indicate nel principio di revisione (SA Italia) n. 720B al fine di esprimere un giudizio sulla coerenza della relazione degli Amministratori con la relazione di gestione del Fondo al 29 dicembre 2023 e sulla conformità della stessa al Provvedimento, nonché di rilasciare una dichiarazione su eventuali errori significativi.

A nostro giudizio, la relazione degli Amministratori è coerente con la relazione di gestione del Fondo al 29 dicembre 2023 ed è redatta in conformità al Provvedimento.

Con riferimento alla dichiarazione di cui all'art. 14, comma 2, lettera e), del D.Lgs. 39/10, rilasciata sulla base delle conoscenze e della comprensione del Fondo e del relativo contesto acquisite nel corso dell'attività di revisione, non abbiamo nulla da riportare.

DELOITTE & TOUCHE S.p.A.



Savino Capurso
Socio

Milano, 19 aprile 2024



ANIMA SGR S.p.A. - Società di gestione del risparmio
Soggetta all'attività di direzione e coordinamento del socio unico Anima Holding S.p.A.
Corso Garibaldi 99 - 20121 Milano - Telefono: +39 02 80638.1 - Fax +39 02 80638222
Cod. Fisc./P.IVA e Reg. Imprese di Milano n. 07507200157 Capitale Sociale Euro 23.793.000 int. vers. - R.E.A. di Milano n. 1162082
www.animasgr.it - Info: clienti@animasgr.it Numero verde: 800.388.876