

Anima Patrimonio

Relazione Annuale al 29.12.2023

LINEA SOLUZIONI

- Anima Patrimonio Globale 2024
- Anima Patrimonio Globale & Clean Energy 2024
- Anima Patrimonio Globale & Nuovi Consumi 2025
- Anima Patrimonio Globale & Cyber Security 2026
- Anima Patrimonio Globale Smart City & Climate Change 2026
- Anima Patrimonio Globale & AgriTech 2027
- Anima Patrimonio Globale & Blue Economy 2027



ANIMA SGR S.p.A.

Capitale Sociale: Euro 23.793.000 interamente sottoscritto e versato.

La SGR è soggetta all'attività di direzione e coordinamento
dell'azionista unico Anima Holding S.p.A.

Consiglio di Amministrazione

Presidente: Maria Patrizia Grieco (indipendente)

*Amministratore Delegato
e Direttore Generale:* Alessandro Melzi d'Eril

Consiglieri: Maurizio Biliotti
Luigi Bonomi (indipendente)
Pierandrea Reale
Marco Tugnolo
Gianfranco Venuti
Giovanna Zanotti (indipendente)

Collegio Sindacale

Presidente: Gabriele Camillo Erba

Sindaci effettivi: Tiziana Di Vincenzo
Claudia Rossi

Sindaci Supplenti: Nicoletta Cogni
Paolo Mungo

Società di Revisione Deloitte & Touche S.p.A.

Depositario BNP Paribas SA – Succursale di Milano

INDICE

RELAZIONE DEGLI AMMINISTRATORI DI ANIMA SGR	4
ANIMA PATRIMONIO GLOBALE 2024	14
ANIMA PATRIMONIO GLOBALE & CLEAN ENERGY 2024.....	48
ANIMA PATRIMONIO GLOBALE & NUOVI CONSUMI 2025.....	83
ANIMA PATRIMONIO GLOBALE & CYBER SECURITY 2026	118
ANIMA PATRIMONIO GLOBALE SMART CITY & CLIMATE CHANGE 2026.....	153
ANIMA PATRIMONIO GLOBALE & AGRITECH 2027.....	188
ANIMA PATRIMONIO GLOBALE & BLUE ECONOMY 2027	223
ALLEGATO PROFILI ESG.....	258

RELAZIONE DEGLI AMMINISTRATORI DI ANIMA SGR SULLA RELAZIONE DI GESTIONE AL 29 DICEMBRE 2023

Forma e contenuto della Relazione di Gestione

La Relazione di Gestione (di seguito anche "Relazione"), è stata redatta in conformità al Regolamento sulla gestione collettiva del risparmio, emanato con Provvedimento della Banca d'Italia del 19 gennaio 2015 e successive modificazioni ed è costituita dalla Situazione Patrimoniale, dalla Sezione Reddittuale, dalla Nota Integrativa, accompagnata dalla Relazione degli Amministratori.

I dettagli della Nota Integrativa sono esposti esclusivamente per le voci valorizzate negli schemi della Relazione.

Mercati

Le pressioni inflazionistiche, le fluttuazioni dei prezzi di materie prime ed energia, l'azione restrittiva delle Banche Centrali, le tensioni geopolitiche, le prospettive globali di crescita ed alcuni rischi di instabilità finanziaria hanno costituito i principali fattori di incertezza per i mercati finanziari nel 2023. Le iniziative adottate da Fed e BCE per contrastare l'inflazione e le attese su possibili rimodulazioni delle politiche monetarie hanno generato alterne spinte sia sui rendimenti governativi sia sui mercati azionari. I rischi di ricadute negative per la crescita hanno alimentato fasi di disaffezione per le asset class rischiose.

Su base annua, a fine 2023, l'indice globale azionario MSCI World Local ha conseguito una performance positiva di poco superiore a +21% in valuta locale. Ad un avvio d'anno positivo, e ad una parziale erosione di valore tra febbraio e marzo, è seguita una fase di crescita culminata a fine luglio. Nella seconda metà dell'estate e ad inizio autunno, l'indice ha registrato movimenti laterali e cedenti: il rialzo dei tassi, alcune trimestrali deludenti, i rischi geopolitici e la risalita delle quotazioni petrolifere avevano fatto emergere una diffusa debolezza. Da fine ottobre si è interrotta la correzione, con una sensibile ripresa dei listini proseguita sino a dicembre, complici la fiducia nella chiusura del ciclo di rialzo dei tassi e le flessioni di petrolio e dollaro USA. Gli indici azionari hanno registrato ritorni positivi superiori a +25% negli USA, +11% in Europa, +15% in Area Euro, +27% in Italia, +3% circa in UK, +25% circa in Giappone, +7% circa per i Mercati Emergenti, mentre il cedimento della borsa cinese ha confinato l'indice BRICS nel quadrante negativo (-0,8%). Le migliori performance settoriali, a livello globale, sono state segnate dai comparti tecnologia (Artificial Intelligence), comunicazioni, consumi discrezionali; le peggiori da energy, utilities, consumi di base. La volatilità azionaria (VIX, V2X Index), dopo il picco di metà marzo, si era mossa lateralmente ed in flessione, pur registrando alcuni rimbalzi a maggio e durante il periodo estivo. Successivamente alla sensibile risalita autunnale (tra metà settembre ed ottobre), dopo l'avvio di novembre la volatilità è ridiscesa inferiormente alle medie mobili a 100, 200 e 500 giorni, attestandosi ai minimi dell'anno.

Gli indici obbligazionari hanno espresso dinamiche positive in valuta locale, sia per i governativi globali (il cui indice, su base annua 2023, ha registrato +3,9% circa), sia per i corporate bond (+8% circa per gli Investment Grade, +12% circa per l'High Yield), sia per i governativi emergenti in valuta forte (+12% circa). La dinamica dei rendimenti si è mossa in rialzo sino a fine ottobre, per poi ripiegare bruscamente e chiudere il 2023 con variazioni sostanzialmente flat negli USA e negative in Area Euro. Recentemente inizia ad emergere una certa fiducia degli investitori in un allentamento della stretta già nel primo semestre 2024, malgrado i richiami alla cautela di Fed e BCE. Tale prospettiva ha alimentato una compressione dei rendimenti, in particolare sulle scadenze più brevi. A fine 2023, i Bund a 2 e 10 anni hanno registrato valori prossimi a 2,4% e 2%, mentre i Treasury a 2 e 10 anni si sono collocati a 4,25% e 3,88% circa. Il rendimento del BTP a 10 anni ha segnato 3,69%, mentre lo spread BTP-Bund ha chiuso l'anno a quota 166 punti base. Le diverse emissioni governative hanno registrato performance variabili tra il 9% circa dei governativi italiani, il 6,7% circa dell'indice in Area Euro, il 5,1% circa di quello tedesco, il 3,8% di quello statunitense e lo 0,4% circa di quello giapponese. La volatilità obbligazionaria (MOVE Index), dopo il picco di marzo, si era mossa lateralmente ed in flessione, pur se con alcuni rimbalzi a maggio e durante l'estate. Dopo una sensibile risalita nell'avvio autunnale (sino ad ottobre), in chiusura d'anno la volatilità si è collocata inferiormente alle medie mobili a 100, 200 e 500 giorni.

Il cambio euro-dollaro a fine 2023 segnava 1,1039, registrando un guadagno da inizio anno di +3,12%. Il dollaro è stato condizionato dalla revisione delle aspettative sulla politica monetaria statunitense, con alterne fasi di forza e debolezza. Dopo un rafforzamento nel terzo trimestre, nell'ultimo quarto dell'anno le attese di moderazione del ciclo restrittivo negli USA hanno conferito un certo vigore alla divisa comune. Lo Yen, a lungo penalizzato dall'approccio accomodante della Bank of Japan e dall'allargamento del differenziale dei tassi rispetto alle valute dei Paesi occidentali, si è parzialmente apprezzato da metà novembre grazie alla prospettiva di una normalizzazione della politica monetaria ultra-espansiva.

La quotazione dell'oro a dicembre ha toccato nuovi massimi, attestandosi a 2.062,98 USD, registrando una crescita su base annua 2023 di poco superiore a +13%.

Le materie prime hanno vissuto fasi alterne di ripresa e indebolimento: gli indici hanno registrato flessioni orientate, in base ai panieri considerati, tra -5% e -12%. Brent e WTI si sono collocati rispettivamente, a fine anno, a 77,04 e 71,65 USD/barile (con flessioni su base annua di circa -10%).

Il gas naturale ha registrato cedimenti, e per i metalli industriali è prevalsa una certa debolezza.

Scenario macroeconomico

Nel 2023 la crescita globale si è mostrata resiliente, pur con fasi di rallentamento. Il settore dei servizi ha continuato a sostenere il peso delle principali economie sviluppate, mentre la domanda ha tenuto meglio delle previsioni, specie negli USA. L'inflazione complessiva ha segnalato moderate flessioni sulle due sponde dell'Atlantico, anche se le pressioni sui servizi core sono state robuste e persistenti. Le Istituzioni di politica monetaria sono rimaste restrittive, tranne che in Cina e Giappone. La Fed ha però rallentato il passo degli aumenti, adottando un approccio più data-dependent: se a febbraio, marzo, maggio e luglio ha rialzato i tassi di 25 punti base, nelle riunioni di giugno, settembre, novembre e dicembre li ha lasciati inalterati. Il tasso di riferimento è posizionato nella fascia 5,25%-5,5%, il livello più alto da 22 anni. Il FOMC di dicembre ha espresso una retorica sorprendentemente dovish, segnalando una revisione di -75 punti base della mediana dei dots per il 2024, senza tuttavia poter escludere eventuali aggiustamenti. La BCE ha effettuato rialzi di 50 punti base a febbraio e a marzo, e di 25 a maggio, giugno, luglio e a settembre, portando il tasso sui depositi a 4% e quello di finanziamento principale a 4,5% (il livello più alto mai registrato), chiudendo ai reinvestimenti dell'APP (da luglio). Quindi ha adottato, come la Fed, un approccio data-dependent. Ad oggi, il Consiglio direttivo ritiene che i tassi di interesse di riferimento abbiano raggiunto livelli idonei (se mantenuti sufficientemente a lungo) a riportare l'inflazione al target. La Bank of England ha portato il tasso bancario a 5,25%, con rialzi di 50 punti a febbraio e a giugno, di 25 a marzo, maggio e ad inizio agosto. La Banca Nazionale Svizzera ha fissato il Policy Rate a 1,75%. La Bank of Japan ha mantenuto inalterata la politica monetaria accomodante, continuando a sostenere l'economia ed arginando le pressioni al rialzo sui tassi. La Banca popolare cinese ha confermato un approccio espansivo grazie a prospettive di inflazione ancora contenute.

L'economia statunitense ha fornito segnali positivi, altalenanti tra la resilienza della domanda e sporadiche perdite di slancio (nella prima parte del 2023). La stima del PIL annualizzato nel terzo trimestre si è attestata a 4,9%, poco sotto le attese. La perdurante tonicità della domanda interna per consumi ed investimenti si è confermata il motore principale della crescita. Il mercato del lavoro è rimasto molto forte: a novembre, la disoccupazione si attestava, in flessione, al 3,7%, nonostante l'aumento della forza lavoro. Robusti sia la creazione dei nuovi posti di lavoro sia la tenuta dei salari, mentre la fiducia dei consumatori si è consolidata. Il dato composito PMI si è posizionato poco sopra la soglia espansiva, sostenuto dai servizi, mentre la componente manifatturiera è rimasta in contrazione. Gli indicatori dei prezzi al consumo, caratterizzati da pressioni vischiose e persistenti, dopo alcuni cedimenti dei prezzi core, si sono stabilizzati. Il calo dei prezzi dei beni si è attenuato più del previsto e la disinflazione di fondo sta procedendo a un ritmo più graduale e meno diffuso che a inizio estate. La dinamica inflativa, con andamenti altalenanti ed incerti, ha registrato a novembre il rallentamento del dato headline a 3,1%, ed un valore stabile nel dato core (+4%), ancora consistente per le componenti dei servizi. Il crescente indebitamento ed un elevato disavanzo di bilancio hanno indotto il Tesoro statunitense ad aumentare le emissioni di Treasury.

Nell'Euro-area, il rallentamento della crescita ha portato l'economia in prossimità di una stagnazione. La domanda ha frenato, mentre i consumi privati hanno costituito una sacca di resilienza. Il comparto immobiliare è stato colpito dall'aumento dei tassi sui prestiti, mentre la produzione industriale ha ceduto. Le pressioni sui prezzi in corso d'anno sono state sostenute, ma i dati più recenti hanno evidenziato segnali prima di stabilizzazione e poi di rallentamento dell'inflazione complessiva al consumo (CPI di novembre stimato a 2,4%; 3,6% per il dato core Eurostat). Anche l'inflazione core dei servizi, inizialmente più vischiosa, ha registrato un sensibile calo. Gli indicatori dei prezzi alla produzione, dopo aver risentito della temporanea ripresa delle quotazioni petrolifere, hanno registrato una nuova flessione dopo l'estate. Il mercato del lavoro si conferma piuttosto solido. Gli indicatori ciclici (PMI) sono collocati nel quadrante recessivo, in coerenza con una crescita stagnante e con prospettive di una lieve contrazione. La fiducia dei consumatori è stabilmente posizionata in territorio negativo. Le condizioni finanziarie sono apparse diffusamente restrittive.

In Cina, lo slancio della crescita è rallentato progressivamente. Gli indicatori ciclici hanno registrato collocazioni espansive sia per il dato composito, sia per quello dei servizi. Anche il PMI manifatturiero Caixin ha chiuso l'anno sopra soglia 50. Le vendite al dettaglio non hanno offerto un supporto significativo, mentre i consumi si sono stabilizzati all'inizio del quarto trimestre. La produzione industriale si è ripresa oltre le attese. Tuttavia, le dinamiche commerciali restano deboli, con l'export in contrazione, e l'attività immobiliare ha ancora difficoltà.

L'inflazione non registra pressioni degne di nota e le Autorità hanno annunciato misure di stimolo nel complesso lente e frammentarie.

Alla crisi geopolitica in Ucraina, per cui non si vedono segnali distensivi, si è aggiunta la guerra in Medio Oriente scoppiata dopo l'attacco di Hamas del 7 ottobre 2023, cui è seguita la risposta militare di Israele nella striscia di Gaza. Oltre ai gravi impatti locali sul piano sociale ed umanitario, a livello globale sono cresciuti i timori sia di azioni terroristiche sia di un allargamento del conflitto.

Alla Cop28 di Dubai, a dicembre, è stato approvato il Global Stocktake, il bilancio degli impegni che elenca le azioni per ridurre le emissioni di gas serra, accelerando l'utilizzo delle energie rinnovabili.

Prospettive

I dati macroeconomici suggeriscono che, a inizio 2024, le principali economie possano andare incontro a un rallentamento ciclico della crescita, dell'inflazione e della politica monetaria, con intensità differenti nelle diverse aree. Gli Stati Uniti continuano a dar prova di dinamismo e di resilienza, mentre in Area Euro sembra possibile una leggera contrazione dell'attività entro il primo trimestre. In Cina, infine, difficilmente la crescita potrebbe andare oltre il potenziale.

Negli USA, le vendite al dettaglio, i guadagni nei comparti dei beni e dei servizi, le componenti dei nuovi ordini, i bilanci delle imprese, gli investimenti, i solidi dati di consumo, il reddito reale, gli ampi risparmi delle famiglie, la solidità del mercato del lavoro suggeriscono un ritmo di spesa ancora consistente, nel breve termine. L'espansione della crescita dovrebbe rallentare, in modo ordinato, nei prossimi trimestri e l'economia potrebbe evitare la recessione almeno sino al terzo trimestre 2024. La stima su base annua del Pil statunitense rimane orientata positivamente sia per il 2023, sia per il 2024.

Le prospettive di crescita per l'Euro Area segnalano un progressivo rallentamento: il Pil annuo viene stimato ad un valore poco superiore allo zero sia per il 2023 sia per il 2024 e non si esclude una recessione superficiale e di breve durata entro la prima parte del 2024. Gli investimenti sono orientati negativamente, ma vista la progressione sequenziale gli indici dei direttori acquisti potrebbero essere prossimi ad un minimo. L'inasprimento delle condizioni monetarie e creditizie peserà sulla domanda interna, frenando l'attività. La politica fiscale potrebbe trasformarsi da stimolo a freno: la riattivazione delle regole di Maastricht chiuderà l'epoca di spese consistenti e fuori controllo, pur senza un ritorno dell'austerità più rigida. La dinamica dei consumi appare, in prospettiva, meno brillante rispetto agli USA, e nemmeno il canale estero offre supporto, mentre il settore dei servizi potrebbe perdere slancio più velocemente del previsto. L'economia italiana potrebbe andare incontro a un progressivo deterioramento. La UE intravede prospettive complesse per la finanza pubblica del nostro Paese, soprattutto in relazione al rapporto deficit/Pil, al disavanzo di bilancio e al debito pubblico.

In Cina le prospettive di crescita sono in linea con il potenziale – così come la produzione industriale – e portano ad escludere una ri-accelerazione: il 2024 potrebbe essere un anno di transizione. Le Autorità dovrebbero agire con nuovi stimoli fiscali e monetari, ma i ritardi e la modesta efficacia delle risposte difficilmente potranno determinare veri punti di svolta. Poiché è prevedibile che il commercio estero possa contribuire sempre meno al PIL e tenuto conto delle criticità del settore del real estate, la crescita potrebbe orientarsi verso ritmi sequenziali positivi ma progressivamente più moderati nei prossimi trimestri.

Negli Stati Uniti, il percorso verso la disinflazione potrebbe rivelarsi accidentato: il processo di aggiustamento dei prezzi avverrà molto lentamente, contrastato dalla solida domanda interna, mentre il contesto salariale rimane una fonte di rischio al rialzo. La previsione sull'inflazione statunitense è orientata verso livelli sequenziali in progressiva riduzione.

Nell'Area Euro l'inflazione complessiva dovrebbe continuare a diminuire nei prossimi mesi, più rapidamente che negli USA. L'inflazione core dovrebbe continuare su un moderato trend di allentamento, guidato principalmente dai beni, ma contrastato da alcune pressioni nel comparto dei servizi. Un calo dell'attività più marcato del previsto potrebbe accelerare lo slancio disinflazionistico, mentre salari più alti delle attese potrebbero sostenere i prezzi dei servizi.

In Cina, l'inflazione complessiva potrebbe accelerare nel 2024 ad un ritmo lento ed insufficiente a raggiungere l'obiettivo del 3%. L'attuale scarsa propensione alla spesa e la bassa fiducia dei consumatori inducono a stimare un dato complessivo su base annua 2023 prossimo allo zero, con una moderata accelerazione nel 2024.

Sulle due sponde dell'Atlantico, la politica monetaria ha mantenuto condizioni finanziarie rigide, perseguendo il contenimento dell'inflazione, oggi ancora superiore al target. Tuttavia, le due Banche Centrali, nelle riunioni di fine anno, sembrano aver confermato la conclusione dei cicli di rialzo. In prospettiva, le conseguenze dell'aumento dei tassi e dell'inasprimento delle condizioni creditizie dovrebbero rallentare l'economia, i salari e l'inflazione, portando Fed e BCE ad invertire la rotta. Tuttavia, permangono i richiami alla cautela, giustificati dal fatto che la lotta all'inflazione non può ancora dirsi conclusa. Powell, dopo aver ripetutamente rimarcato

l'approccio data-dependent, in occasione dell'ultimo FOMC del 2023 ha espresso una retorica accomodante. Tuttavia, se l'inflazione dovesse diminuire più lentamente del previsto, la Fed potrebbe tagliare meno di quanto atteso dai mercati. Viceversa, se inflazione e/o crescita dovessero indebolirsi oltre le attese, si potrebbe assistere ad un allentamento più marcato.

La BCE si troverà ad affrontare un contesto macro in deterioramento. Le probabilità di ulteriori rialzi dei tassi si sono dissipate: la politica monetaria è ritenuta già adeguata a perseguire l'obiettivo di inflazione a 2% nel 2025. A dicembre Christine Lagarde non si è espressa né sulla durata del periodo di tassi stabili né, tantomeno, su eventuali tagli. Tuttavia, nel corso di un'intervista durante il *forum* economico di Davos, ha accennato alla possibilità di un taglio entro l'estate. L'interruzione dei reinvestimenti dell'APP avrà un impatto sostanziale sulle condizioni finanziarie, soprattutto in un anno di consistenti aumenti dell'offerta netta di titoli di Stato. Difficilmente la BCE riuscirà a rimuovere il programma di reinvestimento PEPP. Livelli di crescita ed inflazione inferiori alle previsioni potrebbero consentire un atteggiamento più accomodante sui tassi e non è escluso che la BCE possa agire, sorprendendo mercati ed investitori, già nella prima metà del 2024.

La Banca Popolare Cinese dovrebbe mantenere un approccio espansivo calibrato per favorire il credito alle imprese e ai consumatori, con l'obiettivo di stimolare e consolidare l'economia, e al contempo, di preservare la stabilità del Renminbi. Appare quindi ipotizzabile che i tassi rimangano fermi o che vengano marginalmente rivisti al ribasso.

I mercati azionari globali rimangono condizionati da notizie molto variabili su quadro macroeconomico e fondamentali, condizioni finanziarie, flussi di liquidità, e tensioni geopolitiche a cui si affiancheranno, nel prosieguo del 2024, le tornate elettorali in Europa e negli USA. Tali fattori, concorrono a comporre prospettive incerte, e non consentono di escludere che si possano generare episodi di volatilità, suggerendo l'adozione di un approccio complessivamente neutrale sul comparto azionario. In un contesto di indebolimento prospettico indotto dall'azione aggressiva delle Banche Centrali (il fattore frenante si riferisce all'effetto di progressivo restringimento delle condizioni finanziarie), al momento non emergono particolari difficoltà sui margini e sulle prospettive di redditività aziendali. Il rallentamento ciclico atteso sui Mercati sviluppati si potrebbe manifestare con un certo ritardo, con minore intensità rispetto alle attese, ed essere, in parte, già fattorizzato nei prezzi. Specularmente questo potrebbe valere anche per le attese di possibili tagli futuri dei tassi, atti ad allentare gli effetti dell'azione restrittiva condotta delle Banche centrali. Al momento, pertanto, non si intravedono fattori catalizzanti in grado di imprimere una chiara direzionalità sui listini azionari, escludendo che possa determinarsi nel brevissimo termine un marcato taglio dei tassi. La dilatazione o la contrazione del ciclo economico, la divergenza delle dinamiche di crescita, che muoveranno comunque in rallentamento, combinati a fattori episodici di supporto o di penalizzazione, continueranno a richiedere l'adozione di cambiamenti tattici dell'esposizione, un attento *timing* d'azione ed un prudente bilanciamento allocativo.

Per quanto riguarda le obbligazioni governative e la duration, riteniamo che i rendimenti governativi abbiano raggiunto livelli interessanti e possano continuare a portare valore. In un'ottica di medio termine, sarà interessante il focus sul divario tra il livello atteso per "l'atterraggio" dell'inflazione ed il concomitante livello dei tassi. Poiché è improbabile che un livello elevato dei tassi non produca effetti su crescita ed inflazione, in prospettiva, sia la Fed sia la BCE potrebbero essere indotte ad adottare atteggiamenti meno aggressivi, avuto conto della necessità di perseguire la stabilità delle condizioni finanziarie in affiancamento a quella dei prezzi. Tuttavia, l'attuale fattorizzazione di tagli dei tassi nel breve o nel brevissimo termine potrebbe risultare eccessiva, in assenza di un marcato deterioramento macroeconomico, al momento non atteso, soprattutto negli USA. Tali considerazioni inducono a privilegiare un approccio complessivamente neutrale sul comparto obbligazionario governativo, suggerendo di evitare l'acquisto di rendimenti che potrebbero incorporare aspettative sui tassi non coerenti con il contesto macroeconomico. Il costo-opportunità determinato da posizioni sottopesate potrebbe risultare eccessivamente penalizzante in presenza di tassi reali positivi; inoltre, appare improbabile che un livello elevato dei tassi non comporti rischi per crescita ed inflazione.

Per quanto riguarda i BTP, le prospettive di crescita e il deterioramento della sostenibilità dei conti di finanza pubblica potrebbero ripercuotersi su valutazioni e volatilità. L'interruzione dei reinvestimenti dell'APP, l'outlook di crescita, le condizioni di finanziamento più severe, la politica fiscale, le esigenze di fabbisogno prospettico e la consistente entità del debito suggeriscono un approccio prudente e neutrale. D'altro canto, però, i tassi nominali molto interessanti, la presenza di una rete di protezione UE, il funzionamento del PEPP (ancorché in ridimensionamento), la distribuzione del debito e il potenziale espresso dagli investitori retail domestici continuano a conferire valore alle emissioni governative italiane. La rilevanza dei finanziamenti europei rende poco probabile un approccio ostile da parte del governo, malgrado il dibattito su Mes.

Per le obbligazioni societarie suggeriamo un buon livello di diversificazione, prediligendo emittenti di elevata qualità, per arginare volatilità e illiquidità. Il segmento Investment Grade continua ad esprimere un migliore accesso al mercato ed una maggiore gestibilità degli asset, anche in virtù di una domanda di base più stabile, di rendimenti interessanti lungo la scala di subordinazione e di un primario attivo. Di particolare interesse, per quanto riguarda il profilo di rischio e rendimento, le emissioni previste a inizio 2024. Nel segmento high yield,

invece, i rischi connessi a società più fragili e a minore merito di credito richiedono attenzione sul rifinanziamento del debito, in considerazione di tassi di emissione elevati, con conseguente innalzamento del costo del debito stesso, tenuto conto dell'inasprimento delle condizioni creditizie. A oggi le politiche monetarie restrittive non hanno ancora manifestato effetti sensibili sui tassi di default aziendali, ma in prospettiva non è escluso che possano emergere situazioni di tensione.

Il cambio euro /dollaro resta condizionato dalle scelte di Fed e BCE, il cui approccio aggressivo dovrebbe indebolirsi gradualmente nel medio periodo, alla luce delle dinamiche di crescita ed inflazione. Potrebbe permanere, quindi, una certa volatilità in relazione alla pubblicazione dei dati macroeconomici.

Relativamente alle commodities, alle prospettive di un generale rallentamento dell'attività si affianca la resilienza delle economie sviluppate, in un contesto di incertezza causato dalla delicata bilancia tra domanda e offerta e dalle continue tensioni geopolitiche, che potrebbero influire sugli approvvigionamenti e sui prezzi CIF (cost, insurance, and freight).

Azioni disposte a tutela dei diritti dei sottoscrittori

Esercizio del diritto di voto

Anima SGR nel corso del 2023 ha esercitato il diritto di voto per conto dei fondi gestiti, in relazione ai titoli azionari presenti nei portafogli dei fondi stessi, mediante il voto elettronico disposto tramite la piattaforma *web* di *proxy voting* gestita dalla Società *provider ISS Institutional Shareholder Services, Inc.*, ovvero mediante apposita delega conferita *ad hoc*, sulla base di esplicite istruzioni vincolanti, a specifici soggetti incaricati. Anima SGR si è impegnata ad esercitare in modo ragionevole e responsabile, per conto dei propri clienti, i diritti di voto di pertinenza degli strumenti finanziari di natura azionaria presenti negli OICVM gestiti. Il voto è stato esercitato nell'interesse esclusivo dei clienti e con la finalità di accrescere, nel lungo periodo, il valore dei loro investimenti. L'espressione di voto in sede assembleare è stata generalmente orientata in coerenza con la politica di voto di Anima SGR. Le linee guida della *policy* rappresentano i criteri di carattere generale cui Anima SGR si attiene nell'analisi delle diverse risoluzioni. La valutazione delle pratiche di *corporate governance* tiene conto di fattori specifici dell'impresa oggetto di analisi, con particolare riferimento alle dimensioni ed al contesto operativo, avendo riguardo alla tutela dei diritti degli azionisti, alle modalità di nomina e composizione del Consiglio di Amministrazione (C.d.A.) e del Collegio Sindacale (C.S.), alle modalità di selezione ed ai compiti della società di revisione contabile, all'efficienza ed all'oggettività del sistema dei controlli interni, all'analisi della situazione finanziaria, all'approvazione dei conti, alle politiche retributive, ai sistemi incentivanti, alle eventuali modifiche statutarie, all'adozione di specifici programmi di *corporate social responsibility*. Con riguardo alle società italiane nelle cui sedi assembleari sia stata prevista l'elezione o il rinnovo delle cariche sociali (C.d.A., C.S., rappresentanti degli azionisti), generalmente il voto a supporto delle liste dei rappresentanti di minoranza è stato espresso coerentemente con le riflessioni maturate collegialmente in seno al Comitato Gestori (composto da rappresentanti delle SGR associate ad Assogestioni ed altri investitori istituzionali), quale espressione delle Società di Gestione detentrici di azioni. Non è stato esercitato il diritto di voto relativamente ad azioni di Società direttamente o indirettamente controllanti Anima SGR SpA eventualmente detenute nei portafogli degli OICR gestiti: Anima SGR, esercitando i diritti inerenti agli strumenti finanziari di pertinenza dei patrimoni gestiti nell'esclusivo interesse degli OICR gestiti, si è astenuta dal voto nelle situazioni in cui sono stati individuati potenziali conflitti di interesse. All'interno della nota specifica riferita a ciascun fondo gestito interessato, è dettagliatamente riportato l'elenco delle Società quotate per le quali, nel corso del 2023, è emersa l'opportunità di esercitare il diritto di voto in sede assembleare. Si fornisce in questa sede l'elencazione complessiva di tali Società: A. O. Smith Corporation, A2A SpA, AbbVie Inc., Acea SpA, Adobe Inc., Aeffe SpA, Air Liquide SA, Alphabet Inc., Amadeus IT Group SA, Amazon.com, Inc., Analog Devices, Inc., Apple Inc., Applied Materials, Inc., Aptiv PLC, Arnoldo Mondadori Editore SpA, ASML Holding NV, Assicurazioni Generali SpA, AstraZeneca Plc, AXA SA, Baker Hughes Company, Banca Popolare di Sondrio SpA, Banco Bilbao Vizcaya Argentaria SA, Banco di Desio e della Brianza SpA, Banco Santander SA, Bank of America Corporation, Bank of Montreal, Barclays PLC, Berkshire Hathaway Inc., Biogen Inc., BP Plc, Brembo SpA, Broadcom Inc., Bunge Limited, Buzzi Unicem SpA, Cairo Communication SpA, Campbell Soup Company, Canadian Natural Resources Limited, Canadian Pacific Kansas City Limited, Cheniere Energy, Inc., Citigroup Inc., CME Group Inc., Comcast Corporation, Constellation Brands, Inc., Costco Wholesale Corporation, Dai-ichi Life Holdings, Inc., Danaher Corporation, Danone SA, Delta Air Lines, Inc., Deutsche Post AG, Deutsche Telekom AG, Dow Inc., Drax Group Plc, EDP-Energias de Portugal SA, Elevance Health, Inc., Eli Lilly and Company, ENAV SpA, Enbridge Inc., Enel SpA, ENGIE SA, Eni SpA, Equita Group SpA, Exxon Mobil Corporation, FedEx Corporation, Fiera Milano SpA, FincoBank SpA, General Electric Company, General Motors Company, Gilead Sciences, Inc., Heineken NV, Hewlett Packard Enterprise Company, HSBC Holdings Plc, Iberdrola SA, Industria de Diseno Textil SA, Industrie Chimiche Forestali SpA, ING Groep NV, Interpump Group SpA, Intuitive Surgical, Inc., IQVIA Holdings Inc., Iren SpA, Italmobiliare SpA, Jazz Pharmaceuticals Plc, Johnson & Johnson, Leonardo SpA, Linde Plc,

London Stock Exchange Group Plc, L'Oreal SA, LVMH Moët Hennessy Louis Vuitton SE, Marathon Petroleum Corporation, MARR SpA, Marriott International, Inc., Mastercard Incorporated, McDonald's Corporation, Mediobanca Banca di Credito Finanziario SpA, Mercedes-Benz Group AG, Merck KGaA, Microsoft Corporation, Mitsubishi Corp., Mitsubishi UFJ Financial Group, Inc., Moderna, Inc., Moncler SpA, National Australia Bank Limited, Neodecortech SpA, Netflix, Inc., Newmont Corporation, NextEra Energy, Inc., NIKE, Inc., Novo Nordisk A/S, Nutrien Ltd., NVIDIA Corporation, Openjobmetis SpA, Oracle Corporation, Pfizer Inc., Pirelli & C. SpA, Prosus NV, QUALCOMM Incorporated, Reckitt Benckiser Group Plc, Regeneron Pharmaceuticals, Inc., Repsol SA, Rio Tinto Plc, Royal Bank of Canada, Royal KPN NV, RWE AG, S&P Global Inc., Sage Therapeutics, Inc., Saipem SpA, Salvatore Ferragamo SpA, SAP SE, Saras SpA, Schneider Electric SE, SeSa SpA, Shell Plc, SOL SpA, Sony Group Corp., Starbucks Corporation, Sumitomo Mitsui Financial Group, Inc., Sysco Corporation, Target Corporation, Technogym SpA, Telecom Italia SpA, Telefonica SA, TERNA Rete Elettrica Nazionale SpA, Tesla, Inc., The Coca-Cola Company, The Estée Lauder Companies Inc., The Goldman Sachs Group, Inc., The Kraft Heinz Company, The Procter & Gamble Company, The Toronto-Dominion Bank, The Walt Disney Company, TOD'S SpA, TotalEnergies SE, Toyota Motor Corp., Unilever Plc, United Parcel Service, Inc., VINCI SA, Walmart Inc., Wells Fargo & Company. L'esercizio del voto è avvenuto sempre in maniera informata, sulla base delle informazioni pubblicate dalle stesse società oggetto di investimento, o dai mezzi di informazione di corrente utilizzo (a titolo esemplificativo: siti web delle società emittenti, stampa quotidiana e periodica, *information-provider* finanziari), nonché delle eventuali analisi condotte da primarie società di ricerca specializzate nel *proxy voting*. L'espressione di voto in sede assembleare non ha portato ad evidenziare situazioni di particolare rilevanza avendo riguardo al comportamento tenuto in assemblea in funzione dell'esercizio di voto.

Stewardship & Engagement (politica di impegno)

Nel rispetto dei principi di *stewardship* approvati dal Comitato Direttivo di Assogestioni, Anima SGR svolge un'attività di monitoraggio, relativamente agli Emittenti italiani, finalizzata a tutelare ed incrementare il valore degli OICVM partecipanti. Nei confronti degli "Emittenti Significativi" Anima SGR adotta le misure e gli strumenti di monitoraggio che, in misura flessibile e proporzionale secondo valutazioni di opportunità, possono essere applicati ad altri emittenti partecipati. Il monitoraggio si indirizza principalmente all'analisi delle prospettive economico-finanziarie e alle tematiche di governo societario, in particolare, in presenza di potenziali criticità. Il monitoraggio è condotto in via continuativa. Il principale strumento di *engagement* collettivo, finalizzato al monitoraggio di una sana e prudente gestione e al presidio dei rischi dell'emittente, consiste nel concorrere, con altri investitori professionali, attraverso un Comitato dei Gestori, alla presentazione di liste di candidati per l'elezione di membri di minoranza degli organi di amministrazione e controllo dell'Emittente partecipato. L'*engagement* collettivo con altri investitori istituzionali è di norma ritenuto preferibile sia nei casi in cui Anima SGR ne sia promotrice, sia nei casi di adesione ad iniziative promosse da altri investitori. Tali iniziative possono riguardare anche la richiesta di confronti collettivi con il management dell'Emittente, nel rispetto delle regole di *best practice* riconosciute in materia monitoraggio ed *engagement*. Nell'ambito delle attività svolte con il supporto del Comitato Gestori, rappresentativo delle Società di Gestione associate ad Assogestioni, nel corso dell'anno 2023 si sono svolti incontri di *engagement* con i rappresentanti (*management*) delle seguenti Società italiane: *Unicredit SpA, Prysmian SpA, Banca Farmafactoring SpA, IREN SpA, Garofalo Health Care SpA*. Detti incontri sono stati generalmente condotti nel rispetto dei principi di *engagement*, alternativamente in modalità *one-way* (con comunicazione delle argomentazioni e delle considerazioni addotte del Comitato Gestori senza ulteriore interlocuzione da parte del *management* presente all'incontro), ovvero in modalità *two-way* (con interlocuzione da parte del *management* presente all'incontro). Il Comitato Gestori ha preventivamente richiesto, in occasione degli incontri, che non venissero rilasciate informazioni sensibili, riservate e/o *price sensitive* il cui contenuto non fosse già stato reso pubblico. L'oggetto degli incontri di *engagement* può essere generalmente focalizzato sui piani industriali, sulle iniziative di aggregazione e/o acquisizione, sulle prospettive di sviluppo, sulle sfide e sulle criticità presenti nell'ambito dei settori operativi di riferimento, sulle politiche di remunerazione, sulla gestione della *governance* societaria e più in generale sulle strategie in tema *ESG (environmental, social and corporate governance)*, sulle relazioni con gli azionisti di minoranza, sull'efficacia e sull'efficienza della comunicazione verso il pubblico ed i mercati. Ulteriori iniziative di *engagement*, per specifici approfondimenti attinenti a tematiche *ESG*, sono state promosse nel corso del 2023, aderendo ad iniziative collettive con altri investitori, nei confronti delle Società *A2A S.p.A., Coca-Cola Co, Danone SA, Electronic Arts Inc., Leonardo S.p.A., Nestlé SA, PepsiCo Inc., Procter & Gamble Co, Reckitt Benckiser Group plc e Unilever Plc*.

Nel corso dell'anno 2023, si è inteso partecipare alla presentazione delle liste dei candidati per l'elezione dei membri rappresentativi degli azionisti di minoranza in previsione del rinnovo degli organi sociali (Consiglio di Amministrazione, di seguito CdA, Collegio Sindacale, di seguito CS, rappresentanti degli azionisti) delle seguenti società: *A2A SpA (CdA, CS), Acea SpA (CdA), Aeffe SpA (CdA, CS), Assicurazioni Generali SpA (CS), Banca Popolare di*

Sondrio SpA (CdA), Brembo SpA (CdA, CS), Buzzi Unicem SpA (CdA, CS), Cairo Communication SpA (CdA, CS), ENAV SpA (CdA), Enel SpA (CdA), Eni SpA (CdA, CS), Equita Group SpA (CdA, CS), Fiera Milano SpA (CdA), FincoBank SpA (CdA, CS), Industrie Chimiche Forestali SpA (CdA, CS), Interpump Group SpA (CdA, CS), Italmobiliare SpA (CdA, CS), Leonardo SpA (CdA), MARR SpA (CdA, CS), Mediobanca Banca di Credito Finanziario SpA (CdA, CS), Moncler SpA (CS), Neodecortech SpA (CS), Pirelli & C. SpA (CdA), Saipem SpA (CS), Salvatore Ferragamo SpA (CdA, CS), Saras SpA (CdA), SOL SpA (CS), Telecom Italia SpA (CdA), TERNA Rete Elettrica Nazionale SpA (CdA, CS).

È emersa l'opportunità di esercitare il diritto di voto in occasione delle assemblee delle seguenti Società, le cui azioni, presenti all'interno dei portafogli gestiti, sono rientrate, tempo per tempo, nel perimetro di *stewardship* (definito secondo le previsioni procedurali interne di Anima SGR SpA): Arnoldo Mondadori Editore SpA, Banco di Desio e della Brianza SpA, Equita Group SpA, Mediobanca Banca di Credito Finanziario SpA, Openjobmetis SpA, SeSa SpA, TOD'S SpA.

A fine dicembre 2023, le Società (le cui azioni erano presenti all'interno dei portafogli gestiti) rientranti nel perimetro di *stewardship* erano le seguenti: Arnoldo Mondadori Editore SpA, Banca Monte dei Paschi di Siena SpA, Banco di Desio e della Brianza SpA, Equita Group SpA, Interpump Group SpA, Iveco Group SpA, Technogym SpA. L'emittente Banca Monte dei Paschi di Siena SpA viene escluso dalle attività inerenti a *stewardship* in quanto caratterizzati da conflitto di interessi.

Anima SGR ritiene che l'adozione di specifici programmi di *corporate social responsibility* sia parte integrante delle più generali politiche di *corporate governance* delle imprese: tali programmi, mediante apposite iniziative ed azioni finalizzate a gestire e a minimizzare i potenziali impatti di carattere sociale ed ambientale, contribuiscono di fatto, non solo al miglioramento dei rapporti con tutti i portatori di interessi rilevanti interni ed esterni (c.d. *stakeholder*), ma altresì all'accrescimento, in un'ottica di lungo periodo, del valore stesso delle aziende.

Class action - Informazioni relative alle iniziative di class action cui Anima SGR ha inteso aderire nel corso dell'esercizio 2023.

Nel corso dell'anno 2023, Anima SGR si è avvalsa dei servizi forniti dai consulenti legali "Class Action Support Services Europe - Exclusive Agents of Battea Class Action", e "Kessler Topaz Meltzer & Check LLP", aderendo in qualità di "partecipante", per conto dei Fondi gestiti, ad iniziative di *class action* intraprese nei confronti delle seguenti Società soggette a procedimenti giudiziari: Baxter International Inc. (BAX US, ISIN code US0718131099, class period maggio 2015 - gennaio 2020), Biomarin Pharmaceutical Inc (BMRN US, ISIN code US09061G1013, class period 2 marzo 2020 - 16 novembre 2020), BP PLC (BP LN, ISIN code GB0007980591, class period aprile 2010 - maggio 2010), Newell Brands Inc. (NWL US, ISIN code US6512291062, class period aprile 2016 - ottobre 2022), Splunk, Inc. (SPLK US, ISIN code US8486371045, class period maggio 2020 - marzo 2021). Tali iniziative sono connesse al possesso di azioni delle suddette Società all'interno dei portafogli dei Fondi gestiti.

Nel corso dell'anno 2023, l'esito di pregresse *class action* intraprese nei confronti delle Società Alibaba Group Holding Ltd, Avon Products Inc, Computer Sciences Corp, Petroleo Brasileiro SA, Tesco Plc, The Southern Co, Woolworths Ltd, soggette a procedimenti giudiziari, per effetto delle relative sentenze pronunciate dalle autorità giudicanti in conseguenza di iniziative, azioni, comunicazioni da parte dal *management* di tali Società atti ad alterarne le quotazioni di mercato, e come tali giudicati illeciti o lesivi, ha consentito di incassare, a titolo di risarcimento a beneficio dei patrimoni dei Fondi gestiti, importi diversi, per un ammontare complessivo di USD 73.440,29.

Regime Fiscale

A decorrere dal 1 luglio 2011 i proventi derivanti dalla partecipazione a fondi comuni di investimento mobiliare di diritto italiano sono soggetti a ritenuta alla fonte al momento della percezione del provento da parte dei sottoscrittori. La ritenuta, pari al 20% fino al 30 giugno 2014, è stata elevata al 26% a decorrere dal 1 luglio 2014 in applicazione del Decreto Legge 24 aprile 2014, n. 66, convertito con modificazioni, dalla Legge 23 giugno 2014, n. 89.

La ritenuta del 26% trova applicazione sui proventi distribuiti in costanza di partecipazione al Fondo e su quelli compresi nella differenza tra il valore di rimborso, di liquidazione o di cessione delle quote e il costo medio ponderato di sottoscrizione o acquisto delle quote medesime al netto del 51,92% dei proventi riferibili alle obbligazioni e agli altri titoli pubblici italiani ed equiparati e alle obbligazioni emesse dagli Stati esteri che consentono un adeguato scambio di informazioni e alle obbligazioni emesse da enti territoriali dei suddetti Stati. I proventi riferibili ai predetti titoli pubblici italiani e esteri sono determinati in proporzione alla percentuale media dell'attivo investita direttamente, o indirettamente per il tramite di altri organismi di investimento (italiani ed esteri comunitari armonizzati e non armonizzati soggetti a vigilanza istituiti in Stati UE e SEE inclusi nella white list), nei titoli medesimi. La SGR fornirà le indicazioni utili circa la percentuale media applicabile in ciascun semestre solare.

Relativamente alle quote detenute al 30 giugno 2014, sui proventi realizzati in sede di rimborso, liquidazione, o cessione delle quote e riferibili ad importi maturati alla predetta data si applica la ritenuta nella misura del 20% (in luogo di quella del 26%). In tal caso, la base imponibile dei redditi di capitale è determinata al netto del 37,5% della quota riferibile ai titoli pubblici italiani e esteri.

Tra le operazioni di rimborso sono comprese anche quelle realizzate mediante conversione delle quote da un comparto ad altro comparto del medesimo Fondo.

La ritenuta è applicata anche nell'ipotesi di trasferimento delle quote a rapporti di custodia, amministrazione o gestione intestati a soggetti diversi dagli intestatari dei rapporti di provenienza anche se il trasferimento sia avvenuto per successione o donazione.

La ritenuta è applicata a titolo d'acconto sui proventi percepiti nell'esercizio di attività di impresa commerciale e a titolo d'imposta nei confronti di tutti gli altri soggetti, compresi quelli esenti o esclusi dall'imposta sul reddito delle società. La ritenuta non si applica sui proventi spettanti alle imprese di assicurazione se relativi a quote comprese negli attivi posti a copertura delle riserve matematiche dei rami vita. Inoltre, la ritenuta non si applica nel caso in cui i proventi siano percepiti da soggetti esteri che risiedono, ai fini fiscali, in Paesi che consentono un adeguato scambio di informazioni nonché da altri organismi di investimento italiani e da forme pensionistiche complementari istituite in Italia.

La Legge n. 197/2022 (Legge di Bilancio 2023) ha introdotto la possibilità di affrancare il valore delle quote di OICR (organismi di investimento collettivo del risparmio) possedute alla data del 31 dicembre 2022, con esclusione delle quote detenute nell'ambito di un rapporto di gestione individuale di portafoglio soggetto al regime del risparmio gestito ex art. 7 del D.Lgs n. 471/1997, con un'imposta del 14%, invece di applicare il 26% al momento della realizzazione dei relativi redditi per effetto del riscatto, liquidazione ovvero cessione delle quote. L'imposta sostitutiva si applica sulla differenza positiva tra il valore delle quote o azioni alla data del 31 dicembre 2022 e il costo o valore di acquisto o sottoscrizione.

L'opzione va esercitata entro il 30 giugno 2023 tramite l'intermediario presso il quale è intrattenuto il rapporto di custodia, amministrazione, gestione di portafogli o altro stabile rapporto. L'opzione si estende a tutte le quote o azioni appartenenti a una medesima categoria omogenea, possedute alla data del 31 dicembre 2022 nonché alla data di esercizio dell'opzione. L'imposta sostitutiva è versata entro il 16 settembre 2023 dagli intermediari, che ne ricevono provvista dal contribuente.

Nel caso in cui il risultato di gestione sia negativo, detto risultato è imputato direttamente ai sottoscrittori sotto forma di minusvalenza. Pertanto, nel caso in cui, in ipotesi di cessione delle quote, si determini una differenza negativa fra corrispettivo percepito e costo di acquisto, anche nel caso in cui questa derivi dal risultato di gestione del Fondo e non dalla negoziazione, la stessa rappresenta una minusvalenza compensabile, con le eventuali plusvalenze realizzate su altri titoli o strumenti finanziari nei quattro anni successivi. Le minusvalenze non sono compensabili con i redditi di capitale derivanti dalla partecipazione al Fondo.

Nel caso in cui le quote siano detenute da persone fisiche al di fuori dell'esercizio di attività di impresa commerciale, da società semplici e soggetti equiparati nonché da enti non commerciali sulle perdite derivanti dalla partecipazione al Fondo si applica il regime del risparmio amministrato di cui all'art. 6 del D.Lgs. 21 novembre 1997, n. 461, che comporta obblighi di certificazione da parte dell'intermediario. È fatta salva la facoltà del sottoscrittore di rinunciare al predetto regime con effetto dalla prima operazione successiva.

Nelle ipotesi in cui le quote non siano inserite in un rapporto di custodia, amministrazione o deposito in relazione al quale sia operante il regime del risparmio amministrato, è rilasciata - dalla SGR o dall'intermediario più vicino

al sottoscrittore - una certificazione delle minusvalenze realizzate. La certificazione è rilasciata anche in occasione delle operazioni di rimborso anche parziale delle quote del Fondo.

Non sono soggetti al regime di tassazione sopra descritto i redditi derivanti dall'investimento nelle quote di fondi comuni di investimento mobiliare detenute nell'ambito dei Piani Individuali di Risparmio a lungo termine (PIR) esclusivamente da persone fisiche residenti nel territorio dello Stato italiano al di fuori dell'esercizio di attività di impresa, nei limiti di cui alla legge 11 dicembre 2016 n. 232. L'investitore può usufruire dei benefici fiscali riconosciuti dalla legge citata solo se tutti i requisiti previsti dalla stessa sono soddisfatti.

Nelle ipotesi di donazione o altri atti di liberalità aventi ad oggetto le quote, l'intero valore delle stesse concorre alla formazione della base imponibile dell'imposta sulle donazioni.

Nell'ipotesi in cui le quote siano oggetto di successione ereditaria, la parte del loro valore corrispondente al valore dei titoli, al lordo dei proventi maturati e non riscossi, emessi o garantiti dallo Stato o ad essi assimilati, nonché dei titoli del debito pubblico o ad essi equiparati emessi dagli Stati dell'UE e dagli Stati SEE, e detenuti dal Fondo alla data di apertura della successione, non concorre alla formazione della base imponibile dell'imposta di successione. Il trasferimento a causa di morte delle quote di fondi comuni di investimento mobiliare detenute nell'ambito dei PIR non è soggetto all'imposta sulle successioni di cui al decreto legislativo n. 346/1990.

Come chiarito dall'Agenzia delle Entrate con la risoluzione n. 97/E del 17 dicembre 2013, la quota parte della commissione pattuita con la banca depositaria riferibile alle attività di controllo e sorveglianza, analogamente alle commissioni riguardanti la custodia e l'amministrazione dei titoli, è imponibile ai fini IVA.

Canali distributivi utilizzati

Anima SGR S.p.A. colloca le quote dei propri Fondi sia direttamente, che mediante i soggetti collocatori convenzionati (banche, SIM, imprese di investimento comunitarie), i quali possono utilizzare gli sportelli, i promotori finanziari e tecniche di collocamento a distanza (Internet), nel rispetto delle disposizioni di legge e regolamentari vigenti.

Per il dettaglio delle reti utilizzate si rimanda al Prospetto Informativo di ciascun Fondo.

Eventi che hanno interessato la Società di Gestione

In data 21 aprile 2023 si è tenuta l'Assemblea Ordinaria della società che ha, tra l'altro, deliberato in merito alla nomina del Consiglio di Amministrazione e del Presidente, nonché del Collegio Sindacale, per gli esercizi 2023-2025, previa modifica statutaria in merito alla composizione del Consiglio di Amministrazione che ha innalzato il numero dei componenti da 7 a 8, deliberata dell'Assemblea Straordinaria della società tenutasi in data 6 aprile 2023.

Eventi che hanno interessato i Fondi

Nel periodo intercorrente tra il 1° gennaio 2023 e il 31 dicembre 2023 non sono state apportate modifiche ai regolamenti dei Fondi "Anima Patrimonio Globale & AgriTech 2027", "Anima Patrimonio Globale & Blue Economy 2027", "Anima Patrimonio Globale & Clean Energy 2024", "Anima Patrimonio Globale & Cyber Security 2026", "Anima Patrimonio Globale & Nuovi Consumi 2025", "Anima Patrimonio Globale 2024" "Anima Patrimonio Globale Smart City & Climate Change 2026".

- Il Consiglio di Amministrazione di Anima SGR S.p.A., nella seduta del 30 novembre 2023, ha approvato l'operazione di fusione del Fondo "Anima Patrimonio Globale 2024" nel Fondo "Anima Sforzesco - Classe A" con efficacia 10/06/2024

Composizione del Gruppo di appartenenza e rapporti con le società del Gruppo

Alla data del 29 dicembre 2023 il gruppo di appartenenza della SGR, con relativi rapporti partecipativi, è il seguente:

ANIMA HOLDING S.p.A.	Capogruppo
Anima SGR S.p.A.	Controllata direttamente al 100%
Anima Alternative SGR S.p.A.	Controllata direttamente al 100%
Castello SGR S.p.A.	Controllata direttamente all'80%

Si precisa che i rapporti intrattenuti e le operazioni effettuate nel corso dell'esercizio con le altre Società del Gruppo vengono descritti nell'ambito della Nota Integrativa cui si rimanda.

Tali rapporti e operazioni sono stati regolati in base alle condizioni di mercato.

ANIMA PATRIMONIO GLOBALE 2024

Il fondo ha conseguito una performance positiva ne corso del 2023. Per quanto riguarda la componente di portafoglio investita in OICR collegati, la contribuzione positiva alla performance deriva principalmente dalle strategie flessibili, sia in ambito obbligazionario che azionario.

Nell'arco del primo semestre del 2023, la quota parte di obbligazioni governative italiane ha contribuito complessivamente in modo positivo alla performance del fondo. Più nel dettaglio, per quanto riguarda la componente di BTP inflation-linked, durante il primo semestre del 2023 questa componente ha registrato una performance netta positiva da attribuirsi principalmente al trend al ribasso dei tassi reali innescato dalle aspettative del mercato per l'attenuazione della pressione inflazionistica e del conseguente avvicinamento al termine del ciclo di rialzo dei tassi da parte di Fed e BCE.

Durante il secondo semestre, invece, l'atteggiamento hawkish da parte della Fed nel meeting di settembre ha spinto in forte rialzo il tasso reale americano a dieci anni, che a sua volta ha influito sui principali decennali globali, impattando anche le valutazioni dei Btp inflation-linked. Questi hanno così fatto registrare una brusca correzione tra settembre e ottobre, se pur mediata dalla presenza del derivato asset swap. Successivamente, nel corso dei mesi di novembre e dicembre, il cambiamento della Fed in termini di forward guidance e la conseguente aspettativa del mercato per l'inizio del ciclo di taglio dei tassi a partire dal 2024, hanno innescato l'ascesa di tutte le principali asset class rischiose, contribuendo alla performance positiva dei titoli di Stato italiani.

Volgendo lo sguardo alla componente di Btp nominali, questa ha fatto registrare degli alti e bassi dovuti al movimento dei tassi di interesse nominali, guidati principalmente dalle attese del mercato per i nuovi dati sull'inflazione e sui conseguenti interventi di politica monetaria da parte di Fed e BCE. Complessivamente, questa componente ha fatto registrare una performance netta positiva durante il corso del 2023. L'esposizione ai mercati azionari di riferimento (indice azionario globale ESG: ECPI World ESG Equity Net Total Return Index in Euro), ottenuta attraverso strumenti derivati del tipo Total Return Swap con meccanismo di Risk Control, ha contribuito positivamente alla performance del fondo, grazie al buon andamento dei mercati azionari coinvolti. Il fondo di fondi privilegia costantemente un investimento di tipo flessibile avente l'obiettivo di bilanciare i rischi derivanti dall'esposizione a diverse strategie, mentre la diversificazione in più componenti conferisce al prodotto un profilo multi-asset, alla costante ricerca di un miglioramento delle prospettive di redditività.

Monitoraggio dei rischi di sostenibilità

ANIMA SGR recepisce la definizione normativa di fattori di sostenibilità e rischio di sostenibilità (Regolamento UE 2088/2019). La SGR controlla i rischi di sostenibilità mediante l'elaborazione ed il monitoraggio dei rating ESG degli emittenti, basati sugli scoring ESG forniti da info provider specializzati. Per informazioni dettagliate si veda il sito di Anima SGR S.p.A. alla sezione "Sostenibilità".

**RELAZIONE DI GESTIONE DEL FONDO
ANIMA PATRIMONIO GLOBALE 2024 AL 29/12/2023
SITUAZIONE PATRIMONIALE**

ATTIVITA'	Situazione al 29/12/2023		Situazione a fine esercizio precedente	
	Valore complessivo	In percentuale del totale attività	Valore complessivo	In percentuale del totale attività
A. STRUMENTI FINANZIARI QUOTATI	129.931.046	97,256%	206.717.120	96,361%
A1. Titoli di debito	84.783.682	63,462%	133.760.834	62,353%
A1.1 Titoli di Stato	84.783.682	63,462%	133.760.834	62,353%
A1.2 Altri				
A2. Titoli di capitale				
A3. Parti di OICR	45.147.364	33,794%	72.956.286	34,008%
B. STRUMENTI FINANZIARI NON QUOTATI				
B1. Titoli di debito				
B2. Titoli di capitale				
B3. Parti di OICR				
C. STRUMENTI FINANZIARI DERIVATI	812.610	0,608%		
C1. Margini presso organismi di compensazione e garanzia				
C2. Opzioni, premi o altri strumenti finanziari derivati quotati				
C3. Opzioni, premi o altri strumenti finanziari derivati non quotati	812.610	0,608%		
D. DEPOSITI BANCARI				
D1. A vista				
D2. Altri				
E. PRONTI CONTRO TERMINE ATTIVI E OPERAZIONI ASSIMILATE				
F. POSIZIONE NETTA DI LIQUIDITA'	2.045.960	1,532%	5.203.098	2,425%
F1. Liquidità disponibile	2.045.960	1,532%	5.207.159	2,427%
F2. Liquidità da ricevere per operazioni da regolare				
F3. Liquidità impegnata per operazioni da regolare			-4.061	-0,002%
G. ALTRE ATTIVITA'	807.519	0,604%	2.605.123	1,214%
G1. Ratei attivi	631.201	0,472%	935.675	0,436%
G2. Risparmio d'imposta				
G3. Altre	176.318	0,132%	1.669.448	0,778%
TOTALE ATTIVITA'	133.597.135	100,000%	214.525.341	100,000%

PASSIVITA' E NETTO	Situazione al 29/12/2023	Situazione a fine esercizio precedente
	Valore complessivo	Valore complessivo
H. FINANZIAMENTI RICEVUTI		
I. PRONTI CONTRO TERMINE PASSIVI E OPERAZIONI ASSIMILATE		
L. STRUMENTI FINANZIARI DERIVATI	18.505.933	34.504.396
L1. Opzioni, premi o altri strumenti finanziari derivati quotati		
L2. Opzioni, premi o altri strumenti finanziari derivati non quotati	18.505.933	34.504.396
M. DEBITI VERSO I PARTECIPANTI	190	190
M1. Rimborsi richiesti e non regolati		
M2. Proventi da distribuire	190	190
M3. Altri		
N. ALTRE PASSIVITA'	56.238	79.645
N1. Provvigioni ed oneri maturati e non liquidati	49.289	77.517
N2. Debiti di imposta		
N3. Altre	6.949	2.128
TOTALE PASSIVITA'	18.562.361	34.584.231
VALORE COMPLESSIVO NETTO DEL FONDO	115.034.774	179.941.110
VALORE COMPLESSIVO NETTO DEL FONDO CLASSE CLD	115.034.774	179.941.110
Numero delle quote in circolazione CLASSE CLD	22.491.910,564	36.783.240,716
Valore unitario delle quote CLASSE CLD	5,114	4,892

Movimenti delle quote nell'esercizio - Classe CLD	
Quote emesse	
Quote rimborsate	14.291.330,152

**RELAZIONE DI GESTIONE DEL FONDO
ANIMA PATRIMONIO GLOBALE 2024 AL 29/12/2023
SEZIONE REDDITUALE**

	Relazione al 29/12/2023		Relazione esercizio precedente	
A. STRUMENTI FINANZIARI QUOTATI	6.690.510		-3.470.660	
A1. PROVENTI DA INVESTIMENTI	2.812.700		3.558.450	
A1.1 Interessi e altri proventi su titoli di debito	2.812.700		3.558.450	
A1.2 Dividendi e altri proventi su titoli di capitale				
A1.3 Proventi su parti di OICR				
A2. UTILE/PERDITA DA REALIZZI	7.712.908		1.037.664	
A2.1 Titoli di debito	7.350.621		3.012.820	
A2.2 Titoli di capitale				
A2.3 Parti di OICR	362.287		-1.975.156	
A3. PLUSVALENZE/MINUSVALENZE	-3.835.098		-8.066.774	
A3.1 Titoli di debito	-5.497.069		-3.801.728	
A3.2 Titoli di capitale				
A3.3 Parti di OICR	1.661.971		-4.265.046	
A4. RISULTATO DELLE OPERAZIONI DI COPERTURA DI STRUMENTI FINANZIARI QUOTATI				
Risultato gestione strumenti finanziari quotati		6.690.510		-3.470.660
B. STRUMENTI FINANZIARI NON QUOTATI	-1.830.331		-6.989.948	
B1. PROVENTI DA INVESTIMENTI				
B1.1 Interessi e altri proventi su titoli di debito				
B1.2 Dividendi e altri proventi su titoli di capitale				
B1.3 Proventi su parti di OICR				
B2. UTILE/PERDITA DA REALIZZI				
B2.1 Titoli di debito				
B2.2 Titoli di capitale				
B2.3 Parti di OICR				
B3. PLUSVALENZE/MINUSVALENZE				
B3.1 Titoli di debito				
B3.2 Titoli di capitale				
B3.3 Parti di OICR				
B4. RISULTATO DELLE OPERAZIONI DI COPERTURA DI STRUMENTI FINANZIARI NON QUOTATI	-1.830.331		-6.989.948	
Risultato gestione strumenti finanziari non quotati		-1.830.331		-6.989.948
C. RISULTATO DELLE OPERAZIONI IN STRUMENTI FINANZIARI DERIVATI NON DI COPERTURA	4.965.835		-8.711.217	
C1. RISULTATI REALIZZATI	2.620.518		-6.847.653	
C1.1 Su strumenti quotati				
C1.2 Su strumenti non quotati	2.620.518		-6.847.653	
C2. RISULTATI NON REALIZZATI	2.345.317		-1.863.564	
C2.1 Su strumenti quotati				
C2.2 Su strumenti non quotati	2.345.317		-1.863.564	

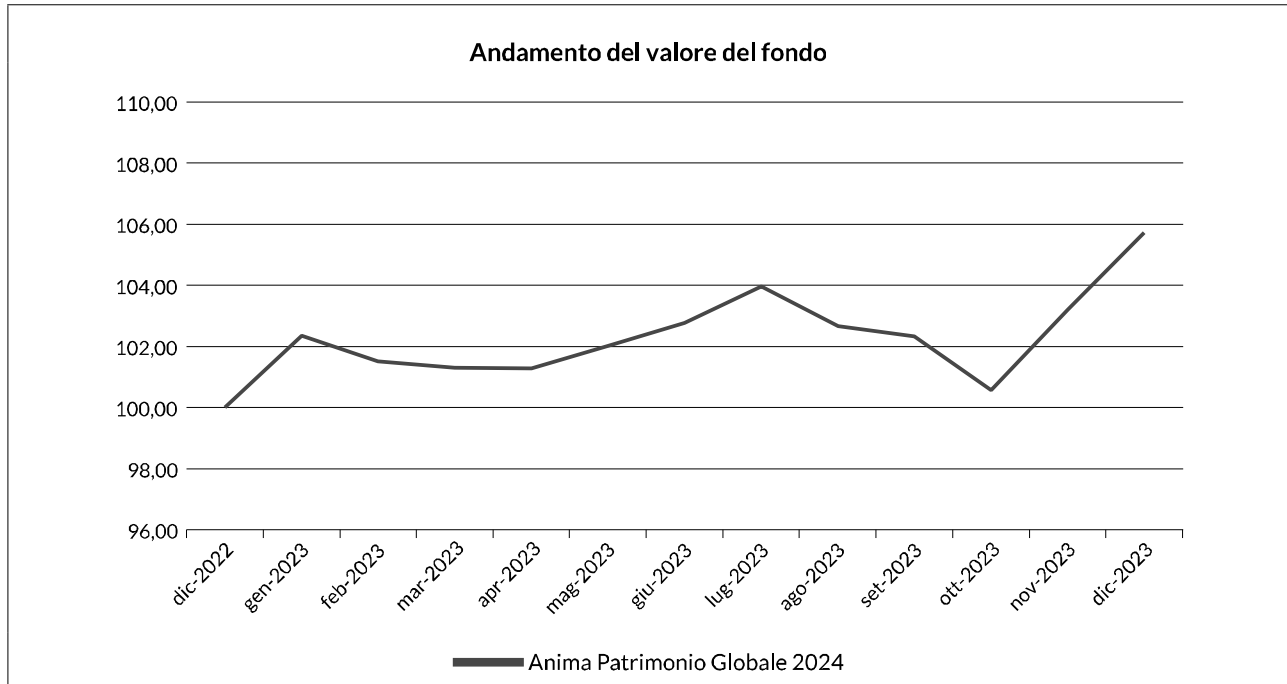
	Relazione al 29/12/2023		Relazione esercizio precedente	
D. DEPOSITI BANCARI				
D1. INTERESSI ATTIVI E PROVENTI ASSIMILATI				
E. RISULTATO DELLA GESTIONE CAMBI				
E1. OPERAZIONI DI COPERTURA				
E1.1 Risultati realizzati				
E1.2 Risultati non realizzati				
E2. OPERAZIONI NON DI COPERTURA				
E2.1 Risultati realizzati				
E2.2 Risultati non realizzati				
E3. LIQUIDITÀ				
E3.1 Risultati realizzati				
E3.2 Risultati non realizzati				
F. ALTRE OPERAZIONI DI GESTIONE				
F1. PROVENTI DELLE OPERAZIONI DI PRONTI CONTRO TERMINE E ASSIMILATE				
F2. PROVENTI DELLE OPERAZIONI DI PRESTITO TITOLI				
Risultato lordo della gestione di portafoglio		9.826.014		-19.171.825
G. ONERI FINANZIARI	-6.948		-6.281	
G1. INTERESSI PASSIVI SU FINANZIAMENTI RICEVUTI	-6.948		-6.281	
G2. ALTRI ONERI FINANZIARI				
Risultato netto della gestione di portafoglio		9.819.066		-19.178.106
H. ONERI DI GESTIONE	-1.857.446		-2.585.381	
H1. PROVVISORIE DI GESTIONE SGR	-497.920		-718.988	
Commissioni di gestione OICR collegati	257.783		357.956	
Provvigioni di gestione SGR	-755.703		-1.076.944	
H2. COSTO DEL CALCOLO DEL VALORE DELLA QUOTA	-78.366		-95.089	
H3. COMMISSIONI DEPOSITARIO	-128.967		-183.789	
H4. SPESE PUBBLICAZIONE PROSPETTI E INFORMATIVA AL PUBBLICO	-4.865		-5.567	
H5. ALTRI ONERI DI GESTIONE	-9.506		-9.450	
H6. COMMISSIONI DI COLLOCAMENTO (cfr. Tit. V, Cap. 1, Sez II, para. 3.3.1)	-1.137.822		-1.572.498	
I. ALTRI RICAVI E ONERI	51.022		-2.180	
I1. INTERESSI ATTIVI SU DISPONIBILITÀ LIQUIDE	50.161		2.724	
I2. ALTRI RICAVI	1.387		160	
I3. ALTRI ONERI	-526		-5.064	
Risultato della gestione prima delle imposte		8.012.642		-21.765.667
L. IMPOSTE				
L1. IMPOSTA SOSTITUTIVA A CARICO DELL'ESERCIZIO				
L2. RISPARMIO DI IMPOSTA				
L3. ALTRE IMPOSTE				
Utile/perdita dell'esercizio		8.012.642		-21.765.667
Utile/perdita dell'esercizio Classe CLD		8.012.642		-21.765.667

NOTA INTEGRATIVA

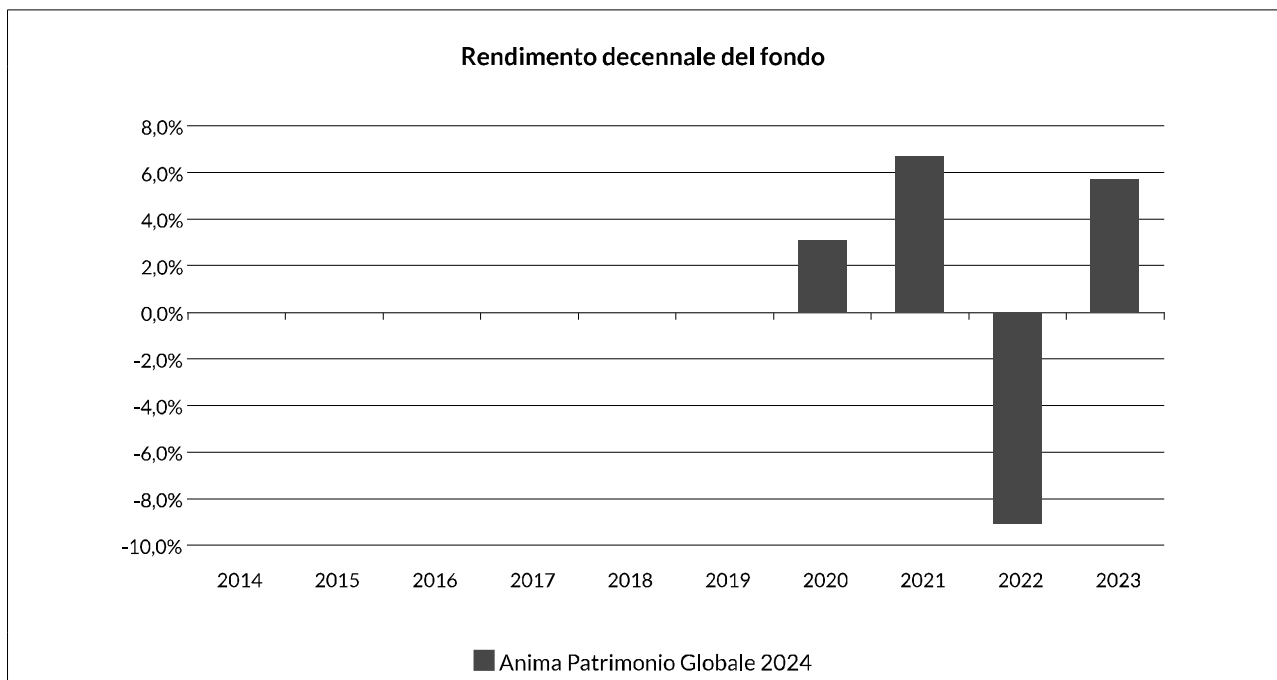
Parte A – Andamento del valore della quota

Nel grafico seguente è illustrato l'andamento del valore della quota.

I valori sono ribasati a 100 all'inizio dell'esercizio. L'andamento delle classi di quota include il reinvestimento di eventuali proventi distribuiti durante l'esercizio, ove previsto dal Regolamento del Fondo.



Nel grafico e nella tabella seguente sono illustrati i rendimenti del Fondo/Classe, sulla base dell'esposizione dei risultati di un anno civile completo.



Anima Patrimonio Globale 2024	
Performance annuale	5,7%
Performance ultimi tre anni	0,9%

I rendimenti del Fondo/Classe, ove previsto dal Regolamento dello stesso, includono il reinvestimento di eventuali proventi distribuiti durante l'anno, ma non includono gli eventuali costi di sottoscrizione e rimborso a carico dell'investitore.

A partire dal 1° luglio 2011, la tassazione è a carico dell'investitore.

Data la politica di investimento del Fondo non è possibile individuare un benchmark rappresentativo, di conseguenza non è possibile calcolare il valore della Tracking Error Volatility.

Nella tabella seguente sono riportati i valori minimi e massimi della quota delle classi di quota del Fondo raggiunti durante l'anno.

Per quanto riguarda i principali eventi che hanno influito sul valore della quota, si rimanda al commento gestionale.

Classe CLD			
Descrizione	Esercizio 2023	Esercizio 2022	Esercizio 2021
Valore massimo della quota	5,114	5,497	5,581
Valore minimo della quota	4,862	4,852	5,268

Il Fondo non è suddiviso in classi di quota.

Le quote del Fondo non sono trattate in mercati regolamentati.

RISCHI ASSUNTI NELL'ESERCIZIO

Il monitoraggio del rischio è assicurato dalla funzione di Risk Management, alle dirette dipendenze del Consiglio di Amministrazione, che ha il compito di calcolare e monitorare il profilo di rischio rendimento dei fondi.

Il fondo è monitorato prevalentemente in termini di esposizione ai principali fattori di rischio, con particolare riferimento all'esposizione per *asset class*, all'esposizione valutaria, alla duration ed al merito di credito.

Il fondo è altresì monitorato in termini di liquidità, con particolare riferimento alla liquidabilità minima degli attivi su diversi orizzonti temporali, definita sulla base del profilo di liquidità del fondo.

La struttura di gestione, nell'assunzione delle scelte di investimento, verifica costantemente la coerenza delle decisioni assunte con il profilo di rischio rendimento del fondo e con i limiti prudenziali interni deliberati dal Consiglio di Amministrazione della società, con particolare riferimento alle esposizioni ai principali fattori di rischio e alla liquidabilità degli attivi, come sopra indicato.

Ai fini del monitoraggio dei limiti normativi sull'esposizione complessiva in strumenti finanziari derivati è utilizzato l'approccio degli impegni.

Il fondo è esposto principalmente, direttamente o per il tramite delle parti di OICR nei quali è investito, al rischio di tasso d'interesse, d'inflazione, di credito, azionario e valutario.

Sono state adottate, durante l'anno, politiche di copertura e/o mitigazione del rischio di tasso d'interesse, d'inflazione, di credito e azionario tramite strumenti finanziari derivati. Non sono, invece, state adottate, durante l'anno, politiche di copertura e/o mitigazione del rischio valutario.

La seguente tabella illustra la volatilità annualizzata dei rendimenti settimanali del fondo dell'anno di riferimento.

Indicatore	Fondo
Volatilità annualizzata realizzata	4,6

Parte B – Le attività, le passività e il valore complessivo netto

Sezione I - Criteri di valutazione e Principi contabili

Criteri di valutazione

Nella redazione della Relazione di Gestione del Fondo, ANIMA SGR S.p.A. ha applicato i principi contabili di generale accettazione per i fondi comuni di investimento e i criteri di valutazione previsti dal Regolamento sulla gestione collettiva del risparmio emanato con Provvedimento della Banca d'Italia del 19 gennaio 2015 e successive modificazioni.

Si segnala che Anima SGR S.p.A. ha delegato il calcolo del NAV in regime di outsourcing al Fund Administrator BNP Paribas SA.

Tali principi e criteri, che sono conformi a quelli utilizzati nel corso dell'esercizio per la predisposizione dei prospetti di calcolo del valore della quota e della Relazione semestrale, invariati rispetto all'esercizio precedente, sono qui di seguito riportati.

Registrazione delle operazioni

- Gli acquisti e le vendite di strumenti finanziari sono contabilizzati nel portafoglio del Fondo sulla base della data di effettuazione dell'operazione, indipendentemente dalla data di regolamento dell'operazione stessa.
- Nel caso di sottoscrizione di titoli di nuova emissione, la contabilizzazione nel portafoglio del Fondo avviene invece nel momento in cui l'attribuzione dei titoli è certa, ovvero, in ogni altro caso, nei termini previsti dal programma di offerta o dagli usi e consuetudini di Borsa.
- Il costo medio di acquisto ed il cambio medio di acquisto sono calcolati sulla base del valore di libro degli strumenti finanziari alla fine del periodo precedente modificato, rispettivamente, dal costo degli acquisti del periodo e dal loro cambio.
- Le plusvalenze e le minusvalenze sugli strumenti finanziari riflettono gli scarti tra il costo medio di carico ed il valore derivante dalla valorizzazione del portafoglio alla data della Relazione.
- La differenza tra il cambio medio di carico e il cambio alla data della Relazione origina le plusvalenze e le minusvalenze da cambio sugli strumenti finanziari in valuta detenuti e sulla giacenza di liquidità in divisa estera. Tali importi andranno a rettificare i valori di carico degli strumenti finanziari in portafoglio all'inizio dell'esercizio successivo.
- Gli utili e le perdite sui realizzi sono costituiti dalle differenze tra i costi medi di carico ed i relativi prezzi di vendita degli strumenti finanziari alienati nel corso del periodo, tenendo conto delle commissioni di negoziazione.
- Gli utili e le perdite da realizzi su cambi per operazioni in strumenti finanziari sono determinati dalla differenza tra il cambio medio degli acquisti effettuati nel periodo, come sopra indicato, ed il cambio del giorno dell'operazione.
- Gli utili e le perdite su negoziazione di divise sono originati dalla differenza tra il controvalore della divisa in giacenza, modificato dal controvalore medio degli acquisti effettuati nel periodo, ed il controvalore della divisa effettivamente negoziata.
- Le compravendite di divisa a termine concorrono alla determinazione del valore netto del Fondo in termini di plusvalenza o minusvalenza in base al valore nominale valutato confrontando il cambio a termine pattuito con un cambio di riferimento, cioè il cambio a termine che si verrebbe a pattuire alla data della valutazione per un'operazione avente le stesse caratteristiche e stessa scadenza, calcolato utilizzando una curva tassi di mercato. Gli utili o le perdite da realizzi su cambi sono determinati quale differenza tra il cambio a termine del contratto di copertura ed il cambio di chiusura dell'operazione.
- Le differenze di cambio derivanti dalla conversione delle voci espresse in valuta estera sono contabilizzate in voci separate nella Relazione tenendo distinte quelle realizzate da quelle di valutazione; sempre nella sezione riguardante il risultato della gestione cambi sono state registrate le componenti reddituali delle operazioni di copertura del rischio di cambio.
- Le operazioni di deposito bancario sono registrate alla data di effettuazione. Il rateo interessi viene distribuito proporzionalmente lungo tutta la durata del deposito.
- Le operazioni di "pronti contro termine" e assimilabili sono registrate alla data di effettuazione delle operazioni e non influiscono sulla movimentazione di portafoglio, mentre i movimenti della liquidità a pronti trovano corrispettivo in movimenti di pari importo della liquidità da consegnare o da ricevere.

- La differenza tra i prezzi a pronti e quelli a termine viene distribuita, proporzionalmente al tempo trascorso, lungo tutta la durata del contratto come componente di reddito.
- La vendita o l'acquisto di contratti futures influenzano il valore netto del Fondo attraverso la corresponsione o l'incasso dei margini di variazione, i quali incidono direttamente sulla liquidità disponibile e sul conto economico. Tali differenziali vengono registrati per competenza sulla base della variazione giornaliera tra i prezzi di chiusura del mercato di contrattazione e il costo dei contratti stipulati o i prezzi del giorno precedente; il valore degli Equity Swap è calcolato determinando il controvalore del nozionale iniziale più l'apprezzamento (oppure meno il deprezzamento) e gli eventuali dividendi, più o meno gli eventuali acquisti o vendite. Il valore attuale sarà dato dalla sommatoria delle quantità per il prezzo di chiusura dell'azione sottostante più l'eventuale dividendo netto staccato e non ancora incassato.
- I dividendi dei titoli azionari quotati nelle Borse Nazionali ed Internazionali sono rilevati in base al criterio della competenza riferita alla data dello stacco, al lordo delle ritenute d'imposta. Ove ciò non sia possibile gli stessi sono rilevati alla prima data utile successiva o al momento dell'incasso.
- Gli oneri di gestione e le commissioni d'incentivo vengono registrati secondo il principio della competenza mediante l'iscrizione di appositi ratei sulla base di quanto previsto dai Prospetti informativi dei fondi.
- Gli interessi, gli altri proventi e gli oneri a carico del Fondo sono calcolati secondo il principio della competenza temporale, anche mediante rilevazione dei ratei attivi e passivi;
- Le sottoscrizioni ed i rimborsi delle quote di OICR sono rilevati a norma del Regolamento del Fondo e secondo il principio della competenza temporale.

Valutazione degli strumenti finanziari

- Per le azioni e gli strumenti assimilabili quotati, la fonte ufficiale di valorizzazione è prezzo di chiusura o l'ultimo prezzo disponibile rilevato sul mercato di quotazione. Nel caso in cui lo strumento non faccia prezzo in un dato giorno (ad esempio per mancanza di scambi o chiusura del mercato) verrà mantenuto il prezzo invariato. Nel caso di sospensione per oltre tre mesi, il titolo è trattato come non quotato.
- Per le azioni e gli strumenti assimilabili non quotati, la valorizzazione è effettuata mediante la stima di un presunto valore di realizzo, tenuto conto di tutte le informazioni disponibili al momento del calcolo.
- Per i titoli obbligazionari liquidi la fonte ufficiale di valorizzazione è il prezzo Bloomberg Generic (media di prezzi calcolata dall'info provider Bloomberg) di fine giornata. Qualora, in un dato giorno, non sia stato fatto registrare un prezzo su tale fonte prezzo, ovvero questa sia evidenziata come anomala dal sistema di controlli, verranno utilizzati i prezzi alternativi rilevati su sistemi multilaterali di negoziazione o singoli contributori quali ICE Data o Bloomberg CBBT.
- Per i titoli obbligazionari illiquidi la valorizzazione è effettuata sulla base di un prezzo teorico calcolato mediante un apposito modello di valutazione. Nel caso in cui non si disponga di un adeguato modello di valorizzazione, la valorizzazione è effettuata mediante la stima di un presunto valore di realizzo, tenuto conto di tutte le informazioni disponibili al momento del calcolo.
- La valutazione delle parti di OICR quotate è effettuata sulla base degli stessi criteri applicati alle azioni. La valutazione delle parti di OICR non quotate è effettuata sulla base dell'ultimo valore delle parti stesse reso noto al pubblico, tenuto conto - per le posizioni illiquide - di eventuali elementi oggettivi di valutazione relativi a fatti verificatisi dopo la determinazione dell'ultimo valore reso noto al pubblico, secondo le disposizioni del Regolamento Banca d'Italia.
- Per le posizioni in strumenti finanziari derivati quotati e liquidi, la fonte ufficiale di valorizzazione è il prezzo di regolamento o l'ultimo prezzo disponibile rilevato sul mercato di quotazione. Nel caso in cui lo strumento non faccia prezzo in un dato giorno (ad esempio per mancanza di scambi o chiusura del mercato) verrà mantenuto il prezzo invariato.
- Le posizioni in *total return swap* e in *currency forward* sono valorizzate sulla base del prezzo teorico calcolato mediante un apposito modello di valutazione.
- Le posizioni in strumenti finanziari derivati non quotati o illiquidi, diversi dai *total return swap* e dai *currency forward*, sono valorizzate sulla base del prezzo di mercato a cui gli operatori sono disposti a negoziare lo strumento stesso. Tale prezzo può essere fornito da una sola controparte (inclusa la controparte dell'operazione) o essere basato sui prezzi ricevuti da più controparti (ad esempio, la loro media). Nel caso in cui tale prezzo non sia disponibile o sia evidenziato come anomalo dal sistema di controlli, tali posizioni sono valorizzate sulla base del prezzo teorico calcolato mediante un apposito modello di valutazione.
- Le poste denominate in valute diverse da quella di denominazione dei fondi sono convertite in quest'ultima valuta utilizzando il tasso di cambio rilevato giornalmente dalla WM/Reuters accertato attraverso le rilevazioni dei principali contributori, calcolati da WM Company, sulla base dei dati resi disponibili sui circuiti informativi. Nel caso in cui i citati tassi di cambio non fossero disponibili, verranno utilizzati i tassi di cambio

correnti, alla data di riferimento della valutazione, accertati quotidianamente dalla Banca Centrale Europea (BCE).

Principi contabili

Nella redazione della Relazione di Gestione del Fondo, ANIMA SGR S.p.A. ha applicato i principi contabili di generale accettazione per i fondi comuni di investimento e i criteri di valutazione previsti dal Regolamento Banca d'Italia 19 gennaio 2015.

Essi sono altresì coerenti con quelli utilizzati nel corso dell'esercizio per la predisposizione dei prospetti di calcolo della quota.

I principi maggiormente significativi, ove applicabili, sono elencati nel seguito:

- Le compravendite di titoli sono contabilizzate nel portafoglio del Fondo sulla base della data d'effettuazione delle operazioni;
- Gli interessi, gli altri proventi e gli oneri a carico del Fondo sono stati calcolati secondo il principio della competenza temporale, anche mediante rilevazione dei ratei attivi e passivi;
- Le sottoscrizioni ed i rimborsi delle quote sono stati rilevati a norma del Regolamento del Fondo e secondo il principio della competenza temporale;
- Gli utili e le perdite da realizzi risultano dalla differenza tra i costi medi ponderati di carico ed i valori realizzati dalle vendite; i costi ponderati di carico rappresentano i valori dei titoli alla fine dell'esercizio precedente, modificati dai costi medi d'acquisto del periodo;
- Le plusvalenze e le minusvalenze su titoli sono originate dalla differenza tra il costo medio ponderato ed i valori determinati secondo i criteri indicati in precedenza, ossia prezzi di mercato o valutazioni applicati alla data della Relazione;
- Le differenze di cambio derivanti dalla conversione delle voci espresse in valuta estera sono contabilizzate in voci separate nella Relazione tenendo distinte quelle realizzate da quelle di valutazione; sempre nella sezione riguardante il risultato della gestione cambi sono state registrate le componenti reddituali delle operazioni di copertura dal rischio di cambio;
- I contratti a termine di compravendita divisa, sono valutati convertendo al tasso di cambio a termine corrente per scadenze corrispondenti a quelle delle operazioni oggetto di valutazioni;
- Per le operazioni di "pronti contro termine", la differenza tra i prezzi a pronti e quelli a termine è stata distribuita, proporzionalmente al tempo trascorso, lungo tutta la durata del contratto.

La Relazione di Gestione è stata predisposta nella prospettiva della continuità aziendale. Non sussistono dubbi e/o incertezze circa la capacità del Fondo di proseguire la propria operatività finalizzata al conseguimento degli obiettivi di gestione previsti dal Regolamento del Fondo stesso.

Sezione II - Le attività

Aree geografiche verso cui sono orientati gli investimenti

Paese	Titoli di capitale	Titoli di debito	Parti di OICR
Irlanda			10.510.067
Italia		84.783.682	34.637.297
Totali		84.783.682	45.147.364

Settori economici di impiego delle risorse del Fondo

Ripartizione degli strumenti finanziari quotati e non quotati per settori di attività economica			
	Titoli di capitale	Titoli di debito	Parti di OICR
Finanziario			45.147.364
Titoli di Stato		84.783.682	
Totali		84.783.682	45.147.364

Elenco analitico dei principali strumenti finanziari detenuti dal Fondo

Titoli	Divisa	Quantità	Controvalore in Euro	% su Totale attività
ITALY BTPS I/L 2.35% 14-15/09/2024	EUR	32.429.899	32.502.219	24,329%
ITALY BTPS I/L 3.1% 11-15/09/2026	EUR	30.181.228	31.831.538	23,827%
ITALY BTPS I/L 1.3% 17-15/05/2028	EUR	12.535.144	12.533.138	9,381%
ANIMA FUNDS PLC - STAR HIGH POT	EUR	1.112.859	10.510.067	7,867%
ANIMA RISPARMIO F EUR ACC	EUR	858.155	6.550.298	4,903%
ANIMA ALTO POTENZIALE ITALIA F	EUR	772.006	5.617.886	4,205%
ANIMA VISCONTEO - CLASSE F	EUR	94.937	4.951.041	3,706%
ANIMA FONDO TRADING - CLASSE F	EUR	241.459	4.538.700	3,397%
ANIMA PIANETA - CLASSE F	EUR	410.763	4.464.998	3,342%
ANIMA OBBLIGAZIONARIO EMERGENTE Y	EUR	860.432	4.359.808	3,263%
ANIMA EMERGENTI Y	EUR	726.196	4.154.565	3,110%
ITALY BTPS 4.5% 13-01/03/2024	EUR	2.151.000	2.152.979	1,612%
ITALY BTPS 1.85% 17-15/05/2024	EUR	2.151.000	2.135.771	1,599%
ITALY BOTS 0% 23-14/05/2024	EUR	1.900.000	1.857.655	1,390%
ITALY BOTS 0% 23-14/03/2024	EUR	1.800.000	1.770.383	1,325%

II.1 STRUMENTI FINANZIARI QUOTATI

Ripartizione degli strumenti finanziari quotati per paese di residenza dell'emittente

	Paese di residenza dell'emittente			
	Italia	Altri Paesi dell'UE	Altri Paesi dell'OCSE	Altri Paesi
Titoli di debito:				
- di Stato	84.783.682			
- di altri enti pubblici				
- di banche				
- di altri				
Titoli di capitale:				
- con diritto di voto				
- con voto limitato				
- altri				
Parti di OICR:				
- OICVM	34.637.297	10.510.067		
- FIA aperti retail				
- altri				
Totali:				
- in valore assoluto	119.420.979	10.510.067		
- in percentuale del totale delle attività	89,389%	7,867%		

Ripartizione degli strumenti finanziari quotati per mercato di quotazione

	Mercato di quotazione			
	Italia	Altri Paesi dell'UE	Altri Paesi dell'OCSE	Altri Paesi
Titoli quotati	119.420.979	10.510.067		
Titoli in attesa di quotazione				
Totali:				
- in valore assoluto	119.420.979	10.510.067		
- in percentuale del totale delle attività	89,389%	7,867%		

Movimenti dell'esercizio strumenti finanziari quotati

	Controvalore acquisti	Controvalore vendite/rimborsi
Titoli di debito	9.191.324	60.022.351
- titoli di Stato	9.191.324	60.022.351
- altri		
Titoli di capitale		
Parti di OICR		29.833.180
Totale	9.191.324	89.855.531

II.2 STRUMENTI FINANZIARI NON QUOTATI

Ripartizione degli strumenti finanziari non quotati per paese di residenza dell'emittente

A fine esercizio il Fondo non deteneva strumenti finanziari non quotati.

Movimenti dell'esercizio strumenti finanziari non quotati

Nel corso dell'esercizio il Fondo non ha effettuato movimenti in strumenti finanziari non quotati.

II.3 TITOLI DI DEBITO

Elenco titoli "strutturati" detenuti in portafoglio

A fine esercizio il Fondo non deteneva titoli strutturati.

TITOLI DI DEBITO: *DURATION* MODIFICATA PER VALUTA DI DENOMINAZIONE

Valuta	<i>Duration</i> in anni		
	Minore o pari a 1	Compresa tra 1 e 3,6	Maggiore di 3,6
Euro	40.419.006	44.364.676	
Totale	40.419.006	44.364.676	

II.4 STRUMENTI FINANZIARI DERIVATI

Valore patrimoniale degli strumenti finanziari derivati			
	Margini	Strumenti finanziari quotati	Strumenti finanziari non quotati
Operazioni su tassi di interesse: - <i>future</i> su titoli di debito, tassi e altri contratti simili - opzioni su tassi e altri contratti simili - <i>swap</i> e altri contratti simili			
Operazioni su tassi di cambio: - <i>future</i> su valute e altri contratti simili - opzioni su tassi di cambio e altri contratti simili - <i>swap</i> e altri contratti simili			
Operazioni su titoli di capitale: - <i>future</i> su titoli di capitale, indici azionari e contratti simili - opzioni su titoli di capitale e altri contratti simili - <i>swap</i> e altri contratti simili			812.610
Altre operazioni: - <i>future</i> - opzioni - <i>swap</i>			

Tipologia dei contratti	Controparte dei contratti				
	Banche italiane	SIM	Banche e imprese di investimento di paesi OCSE	Banche e imprese di investimento di paesi non OCSE	Altre controparti
Operazioni su tassi di interesse: - <i>future</i> su titoli di debito, tassi e altri contratti simili - opzioni su tassi e altri contratti simili - <i>swap</i> e altri contratti simili					
Operazioni su tassi di cambio: - <i>future</i> su valute e altri contratti simili - opzioni su tassi di cambio e altri contratti simili - <i>swap</i> e altri contratti simili					
Operazioni su titoli di capitale: - <i>future</i> su titoli di capitale, indici azionari e contratti simili - opzioni su titoli di capitale e altri contratti simili - <i>swap</i> e altri contratti simili	812.610				
Altre operazioni: - <i>future</i> - opzioni - <i>swap</i>					

II.5 DEPOSITI BANCARI

A fine esercizio il Fondo non deteneva depositi bancari e non ne ha aperti nel corso dell'esercizio.

II.6 PRONTI CONTRO TERMINE ATTIVI E OPERAZIONI ASSIMILATE

A fine esercizio il Fondo non deteneva pronti contro termine attivi ed operazioni assimilate e non ne ha poste in essere nel corso dell'esercizio.

II.7 OPERAZIONI DI PRESTITO TITOLI

A fine esercizio il Fondo non aveva in essere operazioni di prestito titoli e non ne ha poste in essere nel corso dell'esercizio.

II.8 POSIZIONE NETTA DI LIQUIDITA'

	Importo
Liquidità disponibile:	
- Liquidità disponibile in euro	2.045.960
- Liquidità disponibile in divise estere	
Totale	2.045.960
Liquidità da ricevere per operazioni da regolare:	
- Liquidità da ricevere su strumenti finanziari in euro	
- Liquidità da ricevere su strumenti finanziari in divise estere	
- Liquidità da ricevere su vendite a termine in euro	
- Liquidità da ricevere su vendite a termine in divise estere	
- Liquidità da ricevere operazioni su divisa	
- Interessi attivi da ricevere	
Totale	
Liquidità impegnata per operazioni da regolare:	
- Liquidità impegnata per operazioni in strumenti finanziari in euro	
- Liquidità impegnata per operazioni in strumenti finanziari in divise estere	
- Liquidità impegnata per acquisti a termine in euro	
- Liquidità impegnata per acquisti a termine in divise estere	
- Liquidità impegnata per operazioni su divisa	
- Interessi passivi da pagare	
Totale	
Totale posizione netta di Liquidità	2.045.960

II.9 ALTRE ATTIVITA'

	Importo
Ratei Attivi	631.201
Rateo su titoli stato quotati	581.466
Rateo interessi attivi di c/c	49.735
Risparmio d'imposta	
Altre	176.318
Risconto commissioni di collocamento	176.318
Totale	807.519

Sezione III – Le passività

III.1 FINANZIAMENTI RICEVUTI

Nel corso dell'esercizio il Fondo ha utilizzato gli affidamenti concessi dagli Istituti di Credito con scadenza a vista per scoperti di conto corrente al fine di far fronte a temporanee esigenze di tesoreria.

III.2 PRONTI CONTRO TERMINE PASSIVI E OPERAZIONI ASSIMILATE

A fine esercizio il Fondo non deteneva pronti contro termine passivi ed operazioni assimilate e non ne ha poste in essere nel corso dell'esercizio.

III.3 OPERAZIONI DI PRESTITO TITOLI

A fine esercizio il Fondo non aveva in essere operazioni di prestito titoli e non ne ha poste in essere nel corso dell'esercizio.

III.4 STRUMENTI FINANZIARI DERIVATI

Valore patrimoniale degli strumenti finanziari derivati		
	Strumenti finanziari quotati	Strumenti finanziari non quotati
Operazioni su tassi di interesse: - future su titoli di debito, tassi e altri contratti simili - opzioni su tassi e altri contratti simili - swap e altri contratti simili		
Operazioni su tassi di cambio: - future su valute e altri contratti simili - opzioni su tassi di cambio e altri contratti simili - swap e altri contratti simili		
Operazioni su titoli di capitale: - future su titoli di capitale, indici azionari e contratti simili - opzioni su titoli di capitale e altri contratti simili - swap e altri contratti simili		190.882
Altre operazioni: - future - opzioni - swap		18.315.051

Tipologia dei contratti	Controparte dei contratti				
	Banche italiane	SIM	Banche e imprese di investimento di paesi OCSE	Banche e imprese di investimento di paesi non OCSE	Altre controparti
Operazioni su tassi di interesse: - future su titoli di debito, tassi e altri contratti simili - opzioni su tassi e altri contratti simili - swap e altri contratti simili					
Operazioni su tassi di cambio: - future su valute e altri contratti simili - opzioni su tassi di cambio e altri contratti simili - swap e altri contratti simili					
Operazioni su titoli di capitale: - future su titoli di capitale, indici azionari e contratti simili - opzioni su titoli di capitale e altri contratti simili - swap e altri contratti simili	190.882				
Altre operazioni: - future - opzioni - swap	18.315.051				

III.5 DEBITI VERSO PARTECIPANTI

	Data estinzione debito	Importo
Rimborsi richiesti e non regolati		
Proventi da distribuire		190
Cedola 2020		190
Altri		
Totale		190

III.6 ALTRE PASSIVITA'

	Importo
Provvigioni ed oneri maturati e non liquidati	-49.289
Rateo passivo provvigione di gestione	-47.115
Rateo passivo depositario	-8.041
Rateo passivo oneri società di revisione	-6.904
Rateo attivo commissione di gestione OICR collegati	17.657
Rateo passivo calcolo quota	-3.708
Rateo calcolo quota SGR	-1.178
Debiti di imposta	
Altre	-6.949
Rateo interessi passivi su c/c	-6.948
Arrotondamenti	-1
Totale	-56.238

Sezione IV – Il valore complessivo netto

Variazione del patrimonio netto - Classe CLD			
	Anno 2023	Anno 2022	Anno 2021
Patrimonio netto a inizio periodo	179.941.110	281.270.870	382.902.538
Incrementi:			
a) sottoscrizioni:			
- sottoscrizioni singole			
- piani di accumulo			
- <i>switch</i> in entrata			
b) risultato positivo della gestione	8.012.642		22.475.154
Decrementi:			
a) rimborsi:			
- riscatti	71.013.140	73.414.538	115.142.416
- piani di rimborso	23.949.737	25.905.193	52.035.711
- <i>switch</i> in uscita	47.063.403	47.509.345	63.106.705
b) proventi distribuiti	1.905.838	6.149.555	
c) risultato negativo della gestione		21.765.667	8.964.406
Patrimonio netto a fine periodo	115.034.774	179.941.110	281.270.870
Numero totale quote in circolazione	22.491.910,564	36.783.240,716	50.958.454,431
Numero quote detenute da investitori qualificati			9.599,523
% Quote detenute da investitori qualificati			0,019%
Numero quote detenute da soggetti non residenti	105.584,800	124.513,973	151.890,524
% Quote detenute da soggetti non residenti	0,469%	0,339%	0,298%

Sezione V – Altri dati patrimoniali

IMPEGNI

	Ammontare dell'impegno	
	Valore Assoluto	% del Valore Complessivo Netto
Operazioni su tassi di interesse:		
- <i>future</i> su titoli di debito, tassi e altri contratti simili		
- opzioni su tassi e altri contratti simili		
- <i>swap</i> e altri contratti simili		
Operazioni su tassi di cambio:		
- <i>future</i> su valute e altri contratti simili		
- opzioni su tassi di cambio e altri contratti simili		
- <i>swap</i> e altri contratti simili		
Operazioni su titoli di capitale:		
- <i>future</i> su titoli di capitale, indici azionari e contratti simili		
- opzioni su titoli di capitale e altri contratti simili		
- <i>swap</i> e altri contratti simili	73.041.231	63,495%
Altre operazioni:		
- <i>future</i> e contratti simili		
- opzioni e contratti simili		
- <i>swap</i> e contratti simili		

PROSPETTO DI RIPARTIZIONE DELLE ATTIVITA' E DELLE PASSIVITA' NEI CONFRONTI DEL GRUPPO

	ATTIVITA'	% SU ATTIVITA'	PASSIVITA'	% SU PASSIVITA'
a) Strumenti finanziari detenuti:				
ANIMA FUNDS PLC - STAR HIGH POT	10.510.067	7,867%		
ANIMA RISPARMIO F EUR ACC	6.550.298	4,903%		
ANIMA ALTO POTENZIALE ITALIA F	5.617.886	4,205%		
ANIMA VISCONTEO - CLASSE F	4.951.041	3,706%		
ANIMA FONDO TRADING - CLASSE F	4.538.700	3,397%		
ANIMA PIANETA - CLASSE F	4.464.998	3,342%		
ANIMA OBBLIGAZIONARIO EMERGENTE Y	4.359.808	3,263%		
ANIMA EMERGENTI Y	4.154.565	3,110%		
	ATTIVITA'		PASSIVITA'	
b) Strumenti finanziari derivati:				
- Opzioni acquistate				
- Opzioni vendute				
			Importo	
c) Depositi bancari				
			Importo	
d) Altre attività				
- Liquidità disponibile su conti correnti				
- Ratei attivi liquidità				
			Importo	
e) Finanziamenti ricevuti				
			Importo	
f) Altre passività				
- Debiti Commissioni Depositario				
- Ratei passivi di Liquidità				
- Commissioni RTO				
			Importo	
g) Garanzia per margini iniziali su futures:				
- cash				
- titoli				

PROSPETTO DI RIPARTIZIONE DELLE ATTIVITA' E DELLE PASSIVITA' IN DIVISA

	ATTIVITÀ				PASSIVITA'		
	Strumenti finanziari	Depositi bancari	Altre attività	TOTALE	Finanziamenti ricevuti	Altre passività	TOTALE
Dollaro USA							
Euro	130.743.656		2.853.479	133.597.135		18.562.361	18.562.361
Totale	130.743.656		2.853.479	133.597.135		18.562.361	18.562.361

Parte C – Il risultato economico dell'esercizio

Sezione I – Strumenti finanziari quotati e non quotati e relative operazioni di copertura

I.1 RISULTATO DELLE OPERAZIONI SU STRUMENTI FINANZIARI

Risultato complessivo delle operazioni su:	Utile/perdita da realizzazioni	di cui: per variazioni dei tassi di cambio	Plus/minusvalenze	di cui: per variazioni dei tassi di cambio
A. Strumenti finanziari quotati				
1. Titoli di debito	7.350.621		-5.497.069	
2. Titoli di capitale				
3. Parti di OICR	362.287		1.661.971	
- OICVM	362.287		1.661.971	
- FIA				
B. Strumenti finanziari non quotati				
1. Titoli di debito				
2. Titoli di capitale				
3. Parti di OICR				

I.2 STRUMENTI FINANZIARI DERIVATI

Risultato degli strumenti finanziari derivati				
	Con finalità di copertura (sottovoci A4 e B4)		Senza finalità di copertura (sottovoci C1 e C2)	
	Risultati realizzati	Risultati non realizzati	Risultati realizzati	Risultati non realizzati
Operazioni su tassi di interesse: - <i>future</i> su titoli di debito, tassi ed altri contratti simili - opzioni su tassi e altri contratti simili - <i>swap</i> e altri contratti simili				
Operazioni su titoli di capitale: - <i>future</i> su titoli di capitale, indici azionari e contratti simili - opzioni su titoli di capitale e altri contratti simili - <i>swap</i> e altri contratti simili			2.620.518	2.345.317
Altre operazioni: - <i>future</i> - opzioni - <i>swap</i>	-16.339.703	14.509.372		

Sezione II - Depositi bancari

Durante l'esercizio il Fondo non ha investito in depositi bancari.

Sezione III – Altre operazioni di gestione e oneri finanziari

PROVENTI ED ONERI DELLE OPERAZIONI PRONTI CONTRO TERMINE E ASSIMILATE

Durante l'esercizio il Fondo non ha investito in pronti contro termine e operazioni assimilate, nonché in prestito titoli.

RISULTATO DELLA GESTIONE CAMBI

A fine esercizio il Fondo non presentava risultati rivenienti dalla gestione cambi.

INTERESSI PASSIVI SU FINANZIAMENTI RICEVUTI

	Importo
Interessi passivi per scoperti	
- c/c denominato in Euro	-6.948
- c/c denominato in divise estere	
Totale	-6.948

ALTRI ONERI FINANZIARI

A fine esercizio il Fondo non ha registrato altri oneri finanziari.

Sezione IV – Oneri di gestione

IV.1 COSTI SOSTENUTI NEL PERIODO

ONERI DI GESTIONE	Importi complessivamente corrisposti				Importi corrisposti a soggetti del gruppo di appartenenza della SGR			
	Importo (migliaia di euro)	% sul valore complessivo netto (*)	% sul valore dei beni negoziati	% sul valore del finanziamento	Importo (migliaia di euro)	% sul valore complessivo netto (*)	% sul valore dei beni negoziati	% sul valore del finanziamento
1) Provvigioni di gestione	498	0,329%						
provvigioni di base	498	0,329%						
2) Costo per il calcolo del valore della quota (**)	78	0,052%						
3) Costi ricorrenti degli OICR in cui il fondo investe (***)	698	0,461%						
4) Compenso del depositario	129	0,085%						
5) Spese di revisione del fondo	7	0,005%						
6) Spese legali e giudiziarie								
7) Spese di pubblicazione del valore della quota ed eventuale pubblicazione del prospetto informativo	5	0,003%						
8) Altri oneri gravanti sul fondo	2	0,001%						
contributo vigilanza Consob	2	0,001%						
oneri bancari								
oneri fiscali doppia imposizione								
altre								
9) Commissioni di collocamento (cfr. Tit. V, Cap.1, Sez. II, para. 3.3.1)	1.138	0,752%						
COSTI RICORRENTI TOTALI	2.555	1,688%						
10) Commissioni di performance (già provvigioni di incentivo)								
11) Oneri di negoziazione di strumenti finanziari di cui: - su titoli azionari - su titoli di debito - su derivati - altri								
12) Oneri finanziari per i debiti assunti dal fondo	7			4,190%				
13) Oneri fiscali di pertinenza del fondo								
TOTALE SPESE	2.562	1,692%						

(*) Calcolato come media del periodo

(**) Tale costo va indicato sia nel caso in cui tale attività sia svolta dalla SGR, sia nel caso in cui sia svolta da un terzo in regime di esternalizzazione.

(***) Tale importo è di natura extra-contabile ed è calcolato in conformità alle indicazioni delle Linee Guida del CESR/10-674.

IV.2 COMMISSIONE DI PERFORMANCE (GIÀ PROVVIGIONE DI INCENTIVO)

A fine esercizio il Fondo non aveva commissione di performance.

IV.3 REMUNERAZIONI

Nella tabella seguente sono riportati i dati in euro riferiti alla remunerazione totale lorda corrisposta dalla Società nel 2023 (non inclusiva di oneri contributivi) suddivisa nella componente fissa e variabile, con indicazione del numero dei beneficiari.

Remunerazione totale 2023	Componente fissa 2023	Componente variabile 2023	Numero dipendenti al 29/12/2023
27.587.571	18.641.255	8.946.316	269

Nella tabella seguente sono riportati i dati in euro riferiti alla remunerazione totale lorda corrisposta dalla Società nel 2023 (non inclusiva di oneri contributivi), suddivisa nella componente fissa e variabile, riconosciuta al solo personale coinvolto nella gestione del Fondo per la quota parte della propria attività svolta a favore del Fondo stesso.

Remunerazione totale 2023	Componente fissa 2023	Componente variabile 2023
12.767	9.122	3.645

Nella tabella seguente sono riportati i dati in Euro riferiti alla remunerazione totale lorda corrisposta Società nel 2023 (non inclusiva di oneri contributivi), suddivisa per le categorie di "Risk Takers" come normativamente previste.

Amministratori esecutivi e non esecutivi (Membri del CdA e Amministratore Delegato)	599.170
Direttore Generale, Condirettore Generale e Responsabili di Direzione, Responsabili delle principali linee di Business	2.063.988
Funzioni di Controllo (comprensivo di tutto il personale addetto a tali funzioni e del costo delle relative funzioni esternalizzate)	1.954.250
Altri Risk Takers	5.440.149

Nella tabella seguente è riportata la percentuale di incidenza della remunerazione riconosciuta al personale coinvolto nella gestione del Fondo per la quota parte della propria attività svolta a favore del Fondo stesso, con l'indicazione del numero dei beneficiari, rispetto al totale della remunerazione del personale.

N° beneficiari	% incidenza componente fissa	% incidenza componente variabile
10	0,05	0,04

La "Politica di Remunerazione e Incentivazione" di Anima SGR (di seguito "Politica") definisce il ruolo degli organi sociali e delle funzioni aziendali nell'ambito della *governance* delle politiche di remunerazione e incentivazione, il processo di determinazione e di controllo delle stesse, nonché i principi e i criteri su cui si basa il sistema di remunerazione e incentivazione della SGR, volti a promuovere una sana ed efficace gestione dei rischi dell'impresa e dei singoli prodotti assicurandone la coerenza con i risultati economici e la situazione patrimoniale e finanziaria dell'impresa e dei portafogli gestiti.

La Politica, da ultimo approvata dall'Assemblea in data 21 aprile 2023, è stata aggiornata per adeguarla alle nuove previsioni applicabili ai gestori riguardanti il principio di neutralità delle politiche di remunerazione rispetto al genere del personale, nonché, al fine di recepire le variazioni organizzative della SGR e le modifiche derivanti dai miglioramenti rilevati dal processo di applicazione della Politica.

Sezione V - Altri ricavi ed oneri

	Importo
Interessi attivi su disponibilità liquide	50.161
Interessi su disponibilità liquide c/c	50.161
Altri ricavi	1.387
Soppravvenienze attive	1.304
Altri ricavi diversi	4
Penali positive CSDR	78
Arrotondamenti	1
Altri oneri	-526
Soppravvenienze passive	-526
Altri oneri diversi	0
Totale	51.022

Sezione VI - Imposte

A fine esercizio il Fondo non aveva imposte a suo carico.

Parte D – Altre informazioni

Operatività posta in essere per la copertura dei rischi di portafoglio

Operazioni di copertura del rischio di portafoglio alla chiusura del periodo

Tipo operazione	Strumento	Posizione	Divisa	Quantità
ASSET SWAP	ASSET SWAP IT0005004426 SWP EUR 05/04/2019 14/03/2024	ACQ	EUR	26.041.000
ASSET SWAP	ASSET SWAP IT0005246340 SWP EUR 05/04/2019 14/03/2024	ACQ	EUR	2.151.000
ASSET SWAP	ASSET SWAP IT0005246134 SWP EUR 05/04/2019 14/03/2024	ACQ	EUR	10.129.000
ASSET SWAP	ASSET SWAP IT0004735152 SWP EUR 05/04/2019 14/03/2024	ACQ	EUR	22.966.000
ASSET SWAP	ASSET SWAP IT0004953417 SWP EUR 05/04/2019 01/03/2024	ACQ	EUR	2.151.000

Operazioni di copertura del rischio di cambio che hanno avuto efficacia nell'esercizio

Nel corso dell'esercizio il Fondo non ha effettuato operazioni di copertura del rischio di cambio.

Operazioni in essere per la copertura del rischio di cambio alla chiusura del periodo

A fine esercizio non risultano in essere operazioni di copertura del rischio di cambio a carico del Fondo.

Oneri di intermediazione corrisposti alle controparti

Le negoziazioni di strumenti finanziari sono state poste in essere per il tramite di controparti italiane ed estere di primaria importanza. Per le negoziazioni disposte su strumenti finanziari i cui prezzi sono espressi secondo le modalità bid/offer spread gli oneri di intermediazione non sono evidenziabili in quanto ricompresi nel prezzo delle transazioni.

Turnover

Turnover	
- Acquisti	9.191.324
- Vendite	89.855.531
Totale compravendite	99.046.855
- Sottoscrizioni	0
- Rimborsi	71.013.140
Totale raccolta	71.013.140
Totale	28.033.715
Patrimonio medio	151.377.515
Turnover portafoglio	18,519%

Informazioni sugli strumenti derivati Over the Counter (OTC)

Garanzie ricevute

A fine esercizio il Fondo non ha ricevuto garanzie in titoli e/o cash legate all'operatività in strumenti finanziari derivati OTC.

TRASPARENZA SULL'USO DELLE OPERAZIONI DI FINANZIAMENTO TRAMITE TITOLI E DEI TOTAL RETURN SWAP NELL'INFORMATIVA PERIODICA DEGLI OICR

Sezione I – Dati globali

I.1 Operazioni di concessione in prestito titoli

A fine esercizio il Fondo non aveva in essere operazioni di prestito titoli.

I.2 Attività impegnata nelle operazioni di *finanziamento tramite titoli* e in *total return swap*

Con riferimento a ciascun tipo di operazione di *finanziamento tramite titoli* e in *total return swap*, si forniscono le informazioni indicate nella tabella seguente, relative alle attività impegnate.

Le informazioni da riportare e la loro quantificazione avviene con riferimento ai contratti in essere all'ultimo giorno di valorizzazione delle quote/azioni del periodo di riferimento della Relazione (valore corrente).

	ATTIVITA' IMPEGNATE	
	Importo	In % sul patrimonio netto
Valore corrente dei contratti in essere al 29/12/2023:		
Prestito titoli o merci (*)		
- Titoli dati in prestito		
- Titoli ricevuti in prestito		
Pronti contro termine (**)		
- Pronti contro termine attivi		
- Pronti contro termine passivi		
Acquisto con patto di rivendita (**)		
- Acquisto con patto di rivendita	79.002.665	68,677%
- Vendita con patto di riacquisto		
Total return swap (***)		
- total return receiver	72.936.676	63,404%
- total return payer		

- (*) valore dei beni oggetto di prestito

- (**) valore dei beni acquistati/ceduti/trasferiti a pronti

- (***) valore dell'impegno

Sezione 2 – Dati relativi alla concentrazione

II.1 Emittenti delle garanzie reali ricevute nell'ambito delle operazioni di *finanziamento tramite titoli* e in *total return swap*: i dieci maggiori emittenti

A fine esercizio il Fondo non aveva ricevuto garanzie reali nell'ambito delle operazioni di finanziamento tramite titoli o in *total return swap*.

II.2 Controparti delle operazioni di *finanziamento tramite titoli* e in *total return swap*: le dieci principali controparti

Con riferimento a ciascun tipo di operazione di finanziamento tramite titoli e in *total return swap* si forniscono le informazioni indicate nella tabella seguente relative all'identità delle prime dieci controparti in ordine decrescente di controvalore del volume lordo. Ai fini del calcolo si considerano le operazioni sia di investimento sia di finanziamento (non è possibile compensare le operazioni).

Le informazioni riportate e la relativa quantificazione avvengono con riferimento ai contratti in essere all'ultimo giorno di valorizzazione delle quote/azioni del periodo di riferimento della Relazione (valore corrente).

PRIME DIECI CONTROPARTI			
Valore corrente dei contratti in essere al 29/12/2023:	Importo	Valore corrente dei contratti in essere al 29/12/2023:	Importo
Prestito titoli e merci (*)		Pronti contro termine (**)	
Acquisto con patto di rivendita (**) - MONTE PASCHI CAPITAL SERVICE	79.002.665	Total return swap (***) - MONTE PASCHI CAPITAL SERVICE	72.936.676

- (*) valore dei beni oggetto di prestito

- (**) valore corrente dei beni acquistati/ceduti/trasferiti a pronti

- (***) valore dell'impegno

Sezione 3 – Dati aggregati per ciascun tipo di *SFT* e *total return swap*

III.1 Tipo e qualità delle garanzie reali

A fine esercizio il Fondo non aveva ricevuto garanzie reali nell'ambito delle operazioni di finanziamento tramite titoli o in *total return swap*.

III.2 Scadenza delle garanzie reali

A fine esercizio il Fondo non aveva ricevuto garanzie reali nell'ambito delle operazioni di finanziamento tramite titoli o in *total return swap*.

III.3 Valuta delle garanzie reali

A fine esercizio il Fondo non aveva ricevuto garanzie reali nell'ambito delle operazioni di finanziamento tramite titoli o in *total return swap*.

III.4 Scadenza delle operazioni

Con riferimento a ciascun tipo di operazioni di finanziamento tramite titoli e in *total return swap* si forniscono le informazioni indicate nella tabella seguente relative al valore delle operazioni ripartite in funzione della scadenza.

Le informazioni riportate e la relativa quantificazione avvengono con riferimento ai contratti in essere all'ultimo giorno di valorizzazione delle quote/azioni del periodo di riferimento della Relazione (valore corrente).

SCADENZA DELLE OPERAZIONI	Meno di un giorno	Da un giorno ad una settimana	Da una settimana ad un mese	Da uno a tre mesi	Da tre mesi ad un anno	Oltre un anno	Operazioni aperte	TOTALE
	In % sul totale							
Valore corrente dei contratti in essere al 29/12/2023:								
Prestito titoli o merci (*)								
- Titoli dati in prestito								
- Titoli ricevuti in prestito								
Pronti contro termine (**)								
- Pronti contro termine attivi								
- Pronti contro termine passivi								
Acquisto con patto di rivendita (**)					43,844%	56,156%		100,000%
- Acquisto con patto di rivendita								
- Vendita con patto di riacquisto								
Total return swap (***)							100,000%	100,000%
- total return receiver								
- total return payer								

- (*) valore dei beni oggetto di prestito

- (**) valore corrente dei beni acquistati/ceduti/trasferiti a pronti

- (***) valore dell'impegno

III.5 Paesi delle controparti delle operazioni

Con riferimento a ciascun tipo di operazioni di finanziamento tramite titoli e in total return swap si forniscono le informazioni indicate nella tabella seguente, relative al valore delle operazioni, ripartite in funzione del paese della controparte. Ai fini del calcolo si considerano le operazioni sia di investimento sia di finanziamento (non è possibile compensare le operazioni).

Le informazioni riportate e la relativa quantificazione avvengono con riferimento ai contratti in essere all'ultimo giorno di valorizzazione delle quote/azioni del periodo di riferimento della Relazione (valore corrente).

PAESE DELLE CONTROPARTI	Prestito titoli (*)	Pronti contro termine (**)	Acquisto con patto di rivendita (**)	Total return swap (***)
	In % sul totale			
Valore corrente dei contratti in essere al 29/12/2023: - Italia			100,000%	100,000%
TOTALE			100,000%	100,000%

- (*) valore dei beni oggetto di prestito

- (**) valore corrente dei beni acquistati/ceduti/trasferiti a pronti

- (***) valore dell'impegno

III.6 Regolamento e compensazione delle operazioni

Con riferimento a ciascuna operazione di finanziamento tramite titoli e in total return swap si forniscono le informazioni indicate nella tabella seguente, relative al valore delle operazioni, ripartite in funzione della modalità di regolamento e compensazione. Ai fini del calcolo si considerano le operazioni sia di investimento sia di finanziamento (non è possibile compensare le operazioni).

Le informazioni riportate e la relativa quantificazione avvengono con riferimento ai contratti in essere all'ultimo giorno di valorizzazione delle quote/azioni del periodo di riferimento della Relazione (valore corrente).

REGOLAMENTO E COMPENSAZIONE	Prestito titoli (*)	Pronti contro termine (**)	Acquisto con patto di rivendita (**)	Total return swap (***)
	In % sul totale			
Valore corrente dei contratti in essere al 29/12/2023: - Bilaterale - Trilaterale - Controparte centrale - Altro			100,000%	100,000%
TOTALE			100,000%	100,000%

- (*) valore dei beni oggetto di prestito

- (**) valore corrente dei beni acquistati/ceduti/trasferiti a pronti

- (***) valore dell'impegno

Sezione 4 – Dati sul riutilizzo delle garanzie reali

IV.1 – Dati sul riutilizzo delle garanzie reali

Con riferimento alle operazioni di finanziamento tramite titoli e in total return swap, il Fondo non ha riutilizzato le eventuali garanzie reali ricevute.

Sezione 5 – Custodia delle garanzie reali

V.1 – Custodia delle garanzie reali ricevute

A fine esercizio il Fondo non aveva ricevuto garanzie reali nell'ambito di eventuali operazioni di finanziamento tramite titoli o in total return swap.

V.2 – Custodia delle garanzie reali concesse

A fine esercizio il Fondo non aveva concesso garanzie reali nell'ambito di eventuali operazioni di finanziamento tramite titoli o in total return swap.

Sezione 6 – Dati sulla ripartizione dei rendimenti derivanti dalle operazioni di finanziamento tramite titoli e di total return swap

Con riferimento alle operazioni di finanziamento tramite titoli e in *total return swap* si illustra la quota di proventi imputati all'OICR, i costi da rimborsare e le commissioni dovute al gestore ovvero a terzi (quale ad es. l'agent lender) secondo la tabella seguente.

	OICR		Proventi del Gestore	Proventi di Altre parti	Totale Proventi	OICR	
	Proventi	Oneri				Proventi	Oneri
	(a)	(b)	(c)	(d)	(e)=(a)+(c)+(d)	(a)/(e)	(b)/(e)
	Importo				In % del Totale Proventi		
Prestito titoli							
- titoli dati in prestito							
- titoli ricevuti in prestito							
Pronti contro termine							
- pronti contro termine attivi							
- pronti contro termine passivi							
Acquisto con patto di rivendita							
- acquisto con patto di rivendita	22.491.844				22.491.844	100,000%	
- vendita con patto di riacquisto							
Total return swap							
- total return receiver	8.071.719	-2.872.448			8.071.719	100,000%	35,587%
- total return payer	-233.436				-233.436	*	*

(*) Il dato percentuale non è contabilmente rilevante in quanto siamo in presenza di proventi e/o totale proventi negativi.

RELAZIONE DELLA SOCIETÀ DI REVISIONE INDIPENDENTE AI SENSI DEGLI ARTT. 14 E 19-BIS DEL D.LGS. 27 GENNAIO 2010, N. 39 E DELL'ART. 9 DEL D.LGS. 24 FEBBRAIO 1998, N. 58

**Ai partecipanti
al Fondo Comune di Investimento Mobiliare Aperto
Anima Patrimonio Globale 2024**

RELAZIONE SULLA REVISIONE CONTABILE DELLA RELAZIONE DI GESTIONE

Giudizio

Abbiamo svolto la revisione contabile della relazione di gestione del Fondo Comune di Investimento Mobiliare Aperto Anima Patrimonio Globale 2024 (il "Fondo"), costituita dalla situazione patrimoniale al 29 dicembre 2023, dalla sezione reddituale per l'esercizio chiuso a tale data e dalla nota integrativa.

A nostro giudizio, la relazione di gestione fornisce una rappresentazione veritiera e corretta della situazione patrimoniale e finanziaria del Fondo al 29 dicembre 2023 e del risultato economico per l'esercizio chiuso a tale data in conformità al Provvedimento emanato dalla Banca d'Italia il 19 gennaio 2015 e successive modifiche (di seguito anche il "Provvedimento") che ne disciplina i criteri di redazione.

Elementi alla base del giudizio

Abbiamo svolto la revisione contabile in conformità ai principi di revisione internazionali (ISA Italia). Le nostre responsabilità ai sensi di tali principi sono ulteriormente descritte nella sezione "*Responsabilità della società di revisione per la revisione contabile della relazione di gestione*" della presente relazione. Siamo indipendenti rispetto al Fondo e alla società Anima SGR S.p.A., Società di Gestione del Fondo, in conformità alle norme e ai principi in materia di etica e di indipendenza applicabili nell'ordinamento italiano alla revisione contabile del bilancio. Riteniamo di aver acquisito elementi probativi sufficienti ed appropriati su cui basare il nostro giudizio.

Responsabilità degli Amministratori e del Collegio Sindacale per la relazione di gestione

Gli Amministratori della Società di Gestione del Fondo sono responsabili per la redazione della relazione di gestione del Fondo che fornisca una rappresentazione veritiera e corretta in conformità al Provvedimento che ne disciplina i criteri di redazione e, nei termini previsti dalla legge, per quella parte del controllo interno dagli stessi ritenuta necessaria per consentire la redazione di una relazione di gestione che non contenga errori significativi dovuti a frodi o a comportamenti o eventi non intenzionali.

Gli Amministratori della Società di Gestione del Fondo sono responsabili per la valutazione della capacità del Fondo di continuare ad operare come un'entità in funzionamento e, nella redazione della relazione di gestione, per l'appropriatezza dell'utilizzo del presupposto della continuità aziendale, nonché per una adeguata informativa in materia.

Ancona Bari Bergamo Bologna Brescia Cagliari Firenze Genova Milano Napoli Padova Parma Roma Torino Treviso Udine Verona

Sede Legale: Via Tortona, 25 - 20144 Milano | Capitale Sociale: Euro 10.328.220,00 i.v.

Codice Fiscale/Registro delle Imprese di Milano Monza Brianza Lodi n. 03049560166 - R.E.A. n. MI-1720239 | Partita IVA: IT 03049560166

Il nome Deloitte si riferisce a una o più delle seguenti entità: Deloitte Touche Tohmatsu Limited, una società inglese a responsabilità limitata ("DTTL"), le member firm aderenti al suo network e le entità a esse correlate. DTTL e ciascuna delle sue member firm sono entità giuridicamente separate e indipendenti tra loro. DTTL (denominata anche "Deloitte Global") non fornisce servizi ai clienti. Si invita a leggere l'informativa completa relativa alla descrizione della struttura legale di Deloitte Touche Tohmatsu Limited e delle sue member firm all'indirizzo www.deloitte.com/about.

© Deloitte & Touche S.p.A.

Gli Amministratori utilizzano il presupposto della continuità aziendale nella redazione della relazione di gestione a meno che abbiano valutato che sussistono le condizioni per la liquidazione del Fondo o per l'interruzione dell'attività o non abbiano alternative realistiche a tali scelte.

Il Collegio Sindacale della Società di Gestione del Fondo ha la responsabilità della vigilanza, nei termini previsti dalla legge, sul processo di predisposizione dell'informativa finanziaria del Fondo.

Responsabilità della società di revisione per la revisione contabile della relazione di gestione

I nostri obiettivi sono l'acquisizione di una ragionevole sicurezza che la relazione di gestione nel suo complesso non contenga errori significativi, dovuti a frodi o a comportamenti o eventi non intenzionali, e l'emissione di una relazione di revisione che includa il nostro giudizio. Per ragionevole sicurezza si intende un livello elevato di sicurezza che, tuttavia, non fornisce la garanzia che una revisione contabile svolta in conformità ai principi di revisione internazionali (ISA Italia) individui sempre un errore significativo, qualora esistente. Gli errori possono derivare da frodi o da comportamenti o eventi non intenzionali e sono considerati significativi qualora ci si possa ragionevolmente attendere che essi, singolarmente o nel loro insieme, siano in grado di influenzare le decisioni economiche prese dagli utilizzatori sulla base della relazione di gestione.

Nell'ambito della revisione contabile svolta in conformità ai principi di revisione internazionali (ISA Italia), abbiamo esercitato il giudizio professionale e abbiamo mantenuto lo scetticismo professionale per tutta la durata della revisione contabile. Inoltre:

- abbiamo identificato e valutato i rischi di errori significativi nella relazione di gestione, dovuti a frodi o a comportamenti o eventi non intenzionali. Abbiamo definito e svolto procedure di revisione in risposta a tali rischi e abbiamo acquisito elementi probativi sufficienti ed appropriati su cui basare il nostro giudizio. Il rischio di non individuare un errore significativo dovuto a frodi è più elevato rispetto al rischio di non individuare un errore significativo derivante da comportamenti o eventi non intenzionali, poiché la frode può implicare l'esistenza di collusioni, falsificazioni, omissioni intenzionali, rappresentazioni fuorvianti o forzature del controllo interno;
- abbiamo acquisito una comprensione del controllo interno rilevante ai fini della revisione contabile allo scopo di definire procedure di revisione appropriate nelle circostanze e non per esprimere un giudizio sull'efficacia del controllo interno del Fondo e della Società di Gestione del Fondo;
- abbiamo valutato l'appropriatezza dei criteri e delle modalità di valutazione adottati, nonché la ragionevolezza delle stime contabili effettuate dagli Amministratori, inclusa la relativa informativa;
- siamo giunti ad una conclusione sull'appropriatezza dell'utilizzo da parte degli Amministratori del presupposto della continuità aziendale e, in base agli elementi probativi acquisiti, sull'eventuale esistenza di una incertezza significativa riguardo a eventi o circostanze che possono far sorgere dubbi significativi sulla capacità del Fondo di continuare ad operare come una entità in funzionamento. In presenza di un'incertezza significativa, siamo tenuti a richiamare l'attenzione nella relazione di revisione sulla relativa informativa della relazione di gestione, ovvero, qualora tale informativa sia inadeguata, a riflettere tale circostanza nella formulazione del nostro giudizio. Le nostre conclusioni sono basate sugli elementi probativi acquisiti fino alla data della presente relazione. Tuttavia, eventi o circostanze successivi possono comportare il fatto che il Fondo cessi di operare come un'entità in funzionamento;

- abbiamo valutato la presentazione, la struttura e il contenuto della relazione di gestione nel suo complesso, inclusa l'informativa, e se la relazione di gestione rappresenti le operazioni e gli eventi sottostanti in modo da fornire una corretta rappresentazione.

Abbiamo comunicato ai responsabili delle attività di governance della Società di Gestione del Fondo, identificati ad un livello appropriato come richiesto dai principi di revisione internazionali (ISA Italia), tra gli altri aspetti, la portata e la tempistica pianificate per la revisione contabile e i risultati significativi emersi, incluse le eventuali carenze significative nel controllo interno identificate nel corso della revisione contabile.

RELAZIONE SU ALTRE DISPOSIZIONI DI LEGGE E REGOLAMENTARI

Giudizio ai sensi dell'art. 14, comma 2, lettera e), del D.Lgs. 39/10

Gli Amministratori di Anima SGR S.p.A. sono responsabili per la predisposizione della relazione degli Amministratori del Fondo al 29 dicembre 2023, incluse la sua coerenza con la relazione di gestione del Fondo e la sua conformità al Provvedimento.

Abbiamo svolto le procedure indicate nel principio di revisione (SA Italia) n. 720B al fine di esprimere un giudizio sulla coerenza della relazione degli Amministratori con la relazione di gestione del Fondo al 29 dicembre 2023 e sulla conformità della stessa al Provvedimento, nonché di rilasciare una dichiarazione su eventuali errori significativi.

A nostro giudizio, la relazione degli Amministratori è coerente con la relazione di gestione del Fondo al 29 dicembre 2023 ed è redatta in conformità al Provvedimento.

Con riferimento alla dichiarazione di cui all'art. 14, comma 2, lettera e), del D.Lgs. 39/10, rilasciata sulla base delle conoscenze e della comprensione del Fondo e del relativo contesto acquisite nel corso dell'attività di revisione, non abbiamo nulla da riportare.

DELOITTE & TOUCHE S.p.A.



Savino Capurso

Socio

Milano, 19 aprile 2024

ANIMA PATRIMONIO GLOBALE & CLEAN ENERGY 2024

Il fondo ha conseguito una performance positiva nel 2023. Per quanto riguarda la componente di portafoglio investita in OICR collegati, positivo il contributo in particolare delle strategie obbligazionarie, ma anche di quelle azionarie (specie di area globale) e multiasset.

Nell'arco del primo semestre del 2023, la quota parte di obbligazioni governative italiane ha contribuito complessivamente in modo positivo alla performance del fondo. Più nel dettaglio, per quanto riguarda la componente di BTP inflation-linked, durante il primo semestre del 2023 questa componente ha registrato una performance netta positiva da attribuirsi principalmente al trend al ribasso dei tassi reali innescato dalle aspettative del mercato per l'attenuazione della pressione inflazionistica e del conseguente avvicinamento al termine del ciclo di rialzo dei tassi da parte di Fed e BCE.

Durante il secondo semestre, invece, l'atteggiamento hawkish da parte della Fed nel meeting di settembre ha spinto in forte rialzo il tasso reale americano a dieci anni, che a sua volta ha influito sui principali decennali globali, impattando anche le valutazioni dei Btp inflation-linked. Questi hanno così fatto registrare una brusca correzione tra settembre e ottobre, se pur mediata dalla presenza del derivato asset swap. Successivamente, nel corso dei mesi di novembre e dicembre, il cambiamento della Fed in termini di forward guidance e la conseguente aspettativa del mercato per l'inizio del ciclo di taglio dei tassi a partire dal 2024, hanno innescato l'ascesa di tutte le principali asset class rischiose, contribuendo alla performance positiva dei titoli di Stato italiani.

Volgendo lo sguardo alla componente di Btp nominali, questa ha fatto registrare degli alti e bassi dovuti al movimento dei tassi di interesse nominali, guidati principalmente dalle attese del mercato per i nuovi dati sull'inflazione e sui conseguenti interventi di politica monetaria da parte di Fed e BCE. Complessivamente, questa componente ha fatto registrare una performance netta positiva durante il corso del 2023.

L'esposizione ai mercati azionari di riferimento (indice azionario globale ESG: ECPI World ESG Equity Net Total Return Index in Euro, indice azionario globale ESG clean energy: ECPI Global ESG Clean Energy Net Total Return Index in Euro), ottenuta attraverso strumenti derivati del tipo Total Return Swap con meccanismo di Risk Control, ha contribuito positivamente alla performance attraverso l'indice azionario globale ESG, mentre ha contribuito negativamente l'indice tematico Global Clean Energy, complice la correzione dei mercati azionari coinvolti.

Il fondo di fondi privilegia costantemente un investimento di tipo flessibile avente l'obiettivo di bilanciare i rischi derivanti dall'esposizione a diverse strategie, mentre la diversificazione in più componenti conferisce al prodotto un profilo multi-asset, alla costante ricerca di un miglioramento delle prospettive di redditività.

Distribuzione Proventi

In relazione alla classe per la quale è prevista la distribuzione dei proventi, il Consiglio di Amministrazione riunitosi in data 29 febbraio 2024, ha deliberato di procedere alla distribuzione dei proventi nella misura di euro 0,118 per quota. Gli importi verranno messi in pagamento il 25 marzo 2024 sulla base delle quote in circolazione esistenti il giorno precedente a quello della quotazione ex cedola del 15 marzo 2024, ai sensi del Regolamento Unico di Gestione parte B.2.

Gli importi posti in distribuzione sono determinati in conformità a quanto previsto dal Regolamento del Fondo. Tenuto conto delle modalità di determinazione degli importi distribuiti, gli stessi rappresentano a seconda dei casi il pagamento di un provento effettivamente conseguito dal fondo o un rimborso parziale del valore della quota o parte provento effettivamente conseguito e parte rimborso parziale della quota.

La comunicazione ai fini fiscali della natura degli importi distribuiti avviene con la Lettera di conferma inviata a ciascun sottoscrittore a cura della Società.

Monitoraggio dei rischi di sostenibilità

ANIMA SGR recepisce la definizione normativa di fattori di sostenibilità e rischio di sostenibilità (Regolamento UE 2088/2019). La SGR controlla i rischi di sostenibilità mediante l'elaborazione ed il monitoraggio dei rating ESG degli emittenti, basati sugli scoring ESG forniti da info provider specializzati. Per informazioni dettagliate si veda il sito di Anima SGR S.p.A. alla sezione "Sostenibilità".

RELAZIONE DI GESTIONE DEL FONDO
ANIMA PATRIMONIO GLOBALE & CLEAN ENERGY 2024 AL 29/12/2023
SITUAZIONE PATRIMONIALE

ATTIVITA'	Situazione al 29/12/2023		Situazione a fine esercizio precedente	
	Valore complessivo	In percentuale del totale attività	Valore complessivo	In percentuale del totale attività
A. STRUMENTI FINANZIARI QUOTATI	133.761.084	98,656%	173.618.579	98,184%
A1. Titoli di debito	63.125.090	46,558%	77.116.700	43,611%
A1.1 Titoli di Stato	38.528.335	28,417%	52.863.520	29,895%
A1.2 Altri	24.596.755	18,141%	24.253.180	13,716%
A2. Titoli di capitale				
A3. Parti di OICR	70.635.994	52,098%	96.501.879	54,573%
B. STRUMENTI FINANZIARI NON QUOTATI				
B1. Titoli di debito				
B2. Titoli di capitale				
B3. Parti di OICR				
C. STRUMENTI FINANZIARI DERIVATI	124.214	0,092%		
C1. Margini presso organismi di compensazione e garanzia				
C2. Opzioni, premi o altri strumenti finanziari derivati quotati				
C3. Opzioni, premi o altri strumenti finanziari derivati non quotati	124.214	0,092%		
D. DEPOSITI BANCARI				
D1. A vista				
D2. Altri				
E. PRONTI CONTRO TERMINE ATTIVI E OPERAZIONI ASSIMILATE				
F. POSIZIONE NETTA DI LIQUIDITA'	176.943	0,130%	-1.006	-0,001%
F1. Liquidità disponibile	176.943	0,130%		
F2. Liquidità da ricevere per operazioni da regolare				
F3. Liquidità impegnata per operazioni da regolare			-1.006	-0,001%
G. ALTRE ATTIVITA'	1.520.923	1,122%	3.211.565	1,817%
G1. Ratei attivi	534.132	0,394%	538.638	0,305%
G2. Risparmio d'imposta				
G3. Altre	986.791	0,728%	2.672.927	1,512%
TOTALE ATTIVITA'	135.583.164	100,000%	176.829.138	100,000%

PASSIVITA' E NETTO	Situazione al 29/12/2023	Situazione a fine esercizio precedente
	Valore complessivo	Valore complessivo
H. FINANZIAMENTI RICEVUTI		1.893.937
I. PRONTI CONTRO TERMINE PASSIVI E OPERAZIONI ASSIMILATE		
L. STRUMENTI FINANZIARI DERIVATI	4.739.232	4.268.450
L1. Opzioni, premi o altri strumenti finanziari derivati quotati		
L2. Opzioni, premi o altri strumenti finanziari derivati non quotati	4.739.232	4.268.450
M. DEBITI VERSO I PARTECIPANTI	706	706
M1. Rimborsi richiesti e non regolati		
M2. Proventi da distribuire	706	706
M3. Altri		
N. ALTRE PASSIVITA'	48.927	49.839
N1. Provvigioni ed oneri maturati e non liquidati	35.650	48.568
N2. Debiti di imposta		
N3. Altre	13.277	1.271
TOTALE PASSIVITA'	4.788.865	6.212.932
VALORE COMPLESSIVO NETTO DEL FONDO	130.794.299	170.616.206
VALORE COMPLESSIVO NETTO DEL FONDO CLASSE CLD	130.794.299	170.616.206
Numero delle quote in circolazione CLASSE CLD	26.947.812,124	36.092.630,315
Valore unitario delle quote CLASSE CLD	4,854	4,727

Movimenti delle quote nell'esercizio - Classe CLD	
Quote emesse	-
Quote rimborsate	9.144.818,191

RELAZIONE DI GESTIONE DEL FONDO
ANIMA PATRIMONIO GLOBALE & CLEAN ENERGY 2024 AL 29/12/2023
SEZIONE REDDITUALE

	Relazione al 29/12/2023		Relazione esercizio precedente	
A. STRUMENTI FINANZIARI QUOTATI	10.962.859		-19.796.954	
A1. PROVENTI DA INVESTIMENTI	981.104		1.160.577	
A1.1 Interessi e altri proventi su titoli di debito	981.104		1.160.577	
A1.2 Dividendi e altri proventi su titoli di capitale				
A1.3 Proventi su parti di OICR				
A2. UTILE/PERDITA DA REALIZZI	3.445.326		-1.660.916	
A2.1 Titoli di debito	2.888.374		-627.479	
A2.2 Titoli di capitale				
A2.3 Parti di OICR	556.952		-1.033.437	
A3. PLUSVALENZE/MINUSVALENZE	6.536.429		-19.296.615	
A3.1 Titoli di debito	2.096.703		-8.237.122	
A3.2 Titoli di capitale				
A3.3 Parti di OICR	4.439.726		-11.059.493	
A4. RISULTATO DELLE OPERAZIONI DI COPERTURA DI STRUMENTI FINANZIARI QUOTATI				
Risultato gestione strumenti finanziari quotati		10.962.859		-19.796.954
B. STRUMENTI FINANZIARI NON QUOTATI	-3.092.413		3.634.283	
B1. PROVENTI DA INVESTIMENTI				
B1.1 Interessi e altri proventi su titoli di debito				
B1.2 Dividendi e altri proventi su titoli di capitale				
B1.3 Proventi su parti di OICR				
B2. UTILE/PERDITA DA REALIZZI				
B2.1 Titoli di debito				
B2.2 Titoli di capitale				
B2.3 Parti di OICR				
B3. PLUSVALENZE/MINUSVALENZE				
B3.1 Titoli di debito				
B3.2 Titoli di capitale				
B3.3 Parti di OICR				
B4. RISULTATO DELLE OPERAZIONI DI COPERTURA DI STRUMENTI FINANZIARI NON QUOTATI	-3.092.413		3.634.283	
Risultato gestione strumenti finanziari non quotati		-3.092.413		3.634.283
C. RISULTATO DELLE OPERAZIONI IN STRUMENTI FINANZIARI DERIVATI NON DI COPERTURA	-1.875.297		-3.515.167	
C1. RISULTATI REALIZZATI	-2.507.665		-1.728.695	
C1.1 Su strumenti quotati				
C1.2 Su strumenti non quotati	-2.507.665		-1.728.695	
C2. RISULTATI NON REALIZZATI	632.368		-1.786.472	
C2.1 Su strumenti quotati				
C2.2 Su strumenti non quotati	632.368		-1.786.472	

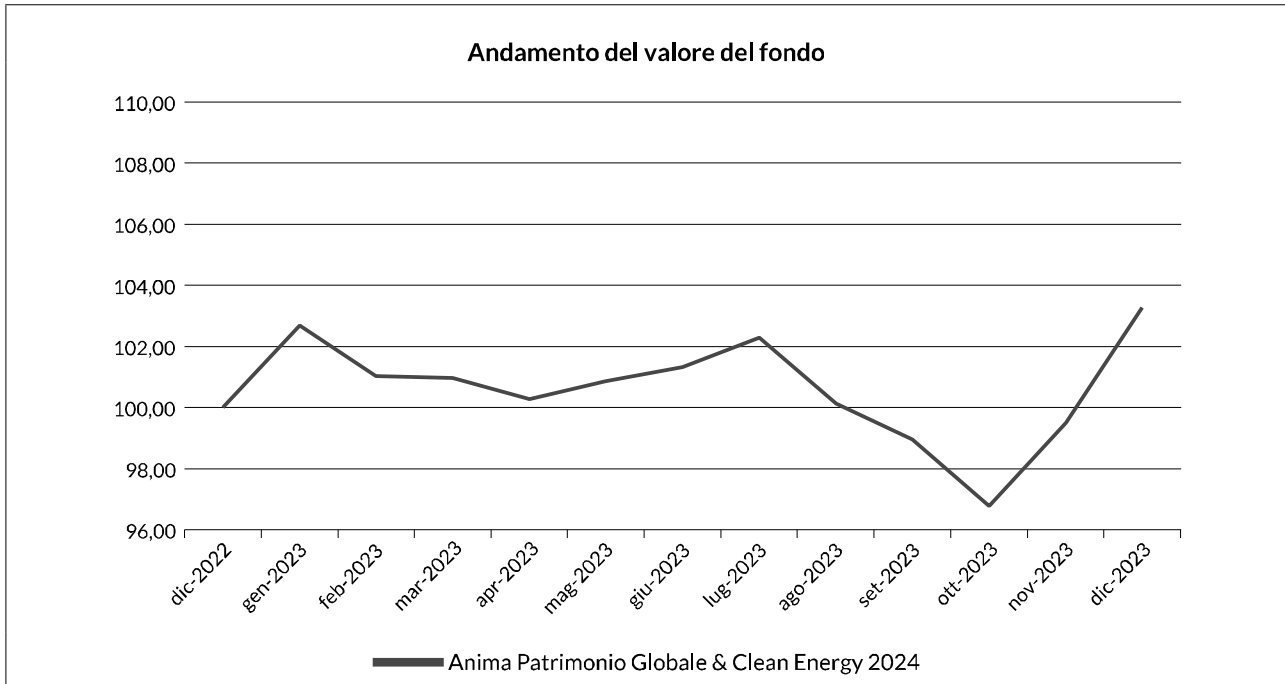
	Relazione al 29/12/2023		Relazione esercizio precedente	
D. DEPOSITI BANCARI				
D1. INTERESSI ATTIVI E PROVENTI ASSIMILATI				
E. RISULTATO DELLA GESTIONE CAMBI				
E1. OPERAZIONI DI COPERTURA				
E1.1 Risultati realizzati				
E1.2 Risultati non realizzati				
E2. OPERAZIONI NON DI COPERTURA				
E2.1 Risultati realizzati				
E2.2 Risultati non realizzati				
E3. LIQUIDITÀ				
E3.1 Risultati realizzati				
E3.2 Risultati non realizzati				
F. ALTRE OPERAZIONI DI GESTIONE				
F1. PROVENTI DELLE OPERAZIONI DI PRONTI CONTRO TERMINE E ASSIMILATE				
F2. PROVENTI DELLE OPERAZIONI DI PRESTITO TITOLI				
Risultato lordo della gestione di portafoglio		5.995.149		-19.677.838
G. ONERI FINANZIARI	-13.590		-2.405	
G1. INTERESSI PASSIVI SU FINANZIAMENTI RICEVUTI	-13.590		-2.405	
G2. ALTRI ONERI FINANZIARI				
Risultato netto della gestione di portafoglio		5.981.559		-19.680.243
H. ONERI DI GESTIONE	-1.636.699		-2.025.691	
H1. PROVVISORIE DI GESTIONE SGR	-216.970		-287.976	
Commissioni di gestione OICR collegati	239.020		295.550	
Provvigioni di gestione SGR	-455.990		-583.526	
H2. COSTO DEL CALCOLO DEL VALORE DELLA QUOTA	-78.810		-92.981	
H3. COMMISSIONI DEPOSITARIO	-129.697		-165.972	
H4. SPESE PUBBLICAZIONE PROSPETTI E INFORMATIVA AL PUBBLICO	-4.713		-5.008	
H5. ALTRI ONERI DI GESTIONE	-9.038		-9.510	
H6. COMMISSIONI DI COLLOCAMENTO (cfr. Tit. V, Cap. 1, Sez II, para. 3.3.1)	-1.197.471		-1.464.244	
I. ALTRI RICAVI E ONERI	24.957		-10.767	
I1. INTERESSI ATTIVI SU DISPONIBILITÀ LIQUIDE	24.157		3.073	
I2. ALTRI RICAVI	1.324		110	
I3. ALTRI ONERI	-524		-13.950	
Risultato della gestione prima delle imposte		4.369.817		-21.716.701
L. IMPOSTE				
L1. IMPOSTA SOSTITUTIVA A CARICO DELL'ESERCIZIO				
L2. RISPARMIO DI IMPOSTA				
L3. ALTRE IMPOSTE				
Utile/perdita dell'esercizio		4.369.817		-21.716.701
Utile/perdita dell'esercizio Classe CLD		4.369.817		-21.716.701

NOTA INTEGRATIVA

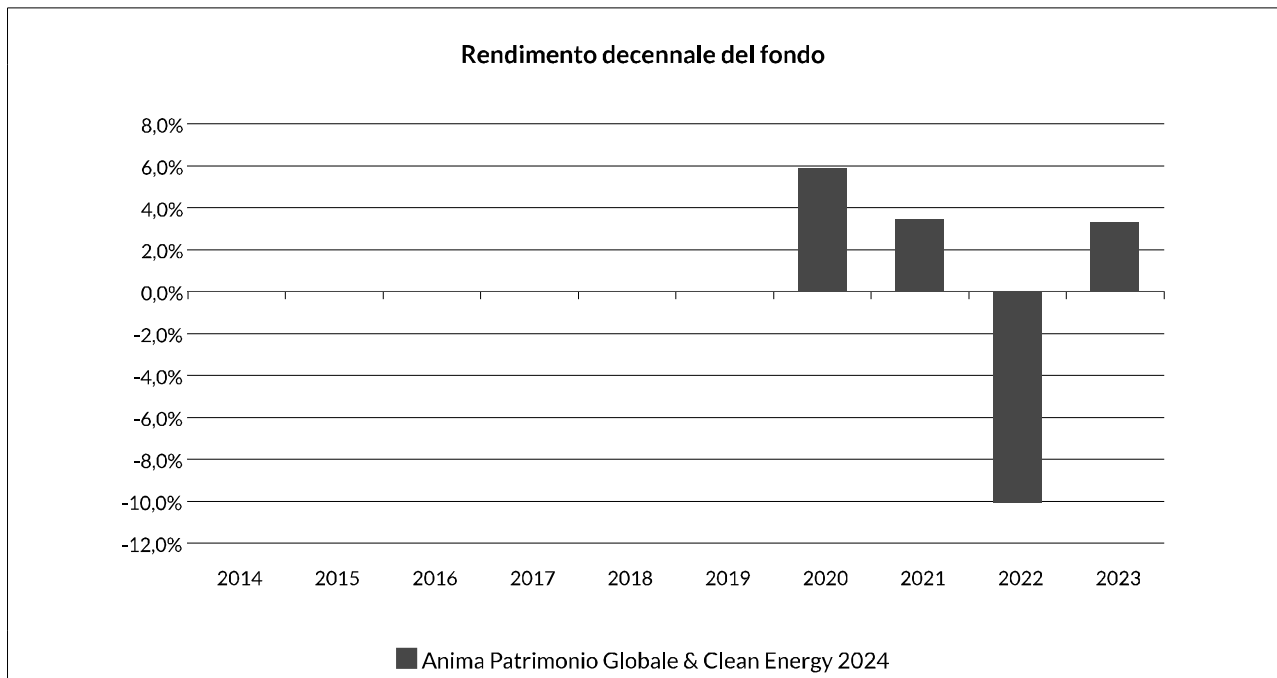
Parte A – Andamento del valore della quota

Nel grafico seguente è illustrato l'andamento del valore della quota.

I valori sono ribasati a 100 all'inizio dell'esercizio. L'andamento delle classi di quota include il reinvestimento di eventuali proventi distribuiti durante l'esercizio, ove previsto dal Regolamento del Fondo.



Nel grafico e nella tabella seguente sono illustrati i rendimenti del Fondo/Classe, sulla base dell'esposizione dei risultati di un anno civile completo.



Anima Patrimonio Globale & Clean Energy 2024	
Performance annuale	3,3%
Performance ultimi tre anni	-1,3%

I rendimenti del Fondo/Classe, ove previsto dal Regolamento dello stesso, includono il reinvestimento di eventuali proventi distribuiti durante l'anno, ma non includono gli eventuali costi di sottoscrizione e rimborso a carico dell'investitore.

A partire dal 1° luglio 2011, la tassazione è a carico dell'investitore.

Data la politica di investimento del Fondo non è possibile individuare un benchmark rappresentativo, di conseguenza non è possibile calcolare il valore della Tracking Error Volatility.

Nella tabella seguente sono riportati i valori minimi e massimi della quota delle classi di quota del Fondo raggiunti durante l'anno.

Per quanto riguarda i principali eventi che hanno influito sul valore della quota, si rimanda al commento gestionale.

Classe CLD			
Descrizione	Esercizio 2023	Esercizio 2022	Esercizio 2021
Valore massimo della quota	4,878	5,361	5,504
Valore minimo della quota	4,548	4,667	5,245

Il Fondo non è suddiviso in classi di quota.

Le quote del Fondo non sono trattate in mercati regolamentati.

RISCHI ASSUNTI NELL'ESERCIZIO

Il monitoraggio del rischio è assicurato dalla funzione di Risk Management, alle dirette dipendenze del Consiglio di Amministrazione, che ha il compito di calcolare e monitorare il profilo di rischio rendimento dei fondi.

Il fondo è monitorato prevalentemente in termini di esposizione ai principali fattori di rischio, con particolare riferimento all'esposizione per *asset class*, all'esposizione valutaria, alla duration ed al merito di credito.

Il fondo è altresì monitorato in termini di liquidità, con particolare riferimento alla liquidabilità minima degli attivi su diversi orizzonti temporali, definita sulla base del profilo di liquidità del fondo.

La struttura di gestione, nell'assunzione delle scelte di investimento, verifica costantemente la coerenza delle decisioni assunte con il profilo di rischio rendimento del fondo e con i limiti prudenziali interni deliberati dal Consiglio di Amministrazione della società, con particolare riferimento alle esposizioni ai principali fattori di rischio e alla liquidabilità degli attivi, come sopra indicato.

Ai fini del monitoraggio dei limiti normativi sull'esposizione complessiva in strumenti finanziari derivati è utilizzato l'approccio degli impegni.

Il fondo è esposto principalmente, direttamente o per il tramite delle parti di OICR nei quali è investito, al rischio di tasso d'interesse, d'inflazione, di credito, azionario e valutario.

Sono state adottate, durante l'anno, politiche di copertura e/o mitigazione del rischio di tasso d'interesse, d'inflazione, di credito e azionario tramite strumenti finanziari derivati. Non sono, invece, state adottate, durante l'anno, politiche di copertura e/o mitigazione del rischio valutario.

La seguente tabella illustra la volatilità annualizzata dei rendimenti settimanali del fondo dell'anno di riferimento.

Indicatore	Fondo
Volatilità annualizzata realizzata	5,6

Parte B – Le attività, le passività e il valore complessivo netto

Sezione I - Criteri di valutazione e Principi contabili

Criteri di valutazione

Nella redazione della Relazione di Gestione del Fondo, ANIMA SGR S.p.A. ha applicato i principi contabili di generale accettazione per i fondi comuni di investimento e i criteri di valutazione previsti dal Regolamento sulla gestione collettiva del risparmio emanato con Provvedimento della Banca d'Italia del 19 gennaio 2015 e successive modificazioni.

Si segnala che Anima SGR S.p.A. ha delegato il calcolo del NAV in regime di outsourcing al Fund Administrator BNP Paribas SA.

Tali principi e criteri, che sono conformi a quelli utilizzati nel corso dell'esercizio per la predisposizione dei prospetti di calcolo del valore della quota e della Relazione semestrale, invariati rispetto all'esercizio precedente, sono qui di seguito riportati.

Registrazione delle operazioni

- Gli acquisti e le vendite di strumenti finanziari sono contabilizzati nel portafoglio del Fondo sulla base della data di effettuazione dell'operazione, indipendentemente dalla data di regolamento dell'operazione stessa.
- Nel caso di sottoscrizione di titoli di nuova emissione, la contabilizzazione nel portafoglio del Fondo avviene invece nel momento in cui l'attribuzione dei titoli è certa, ovvero, in ogni altro caso, nei termini previsti dal programma di offerta o dagli usi e consuetudini di Borsa.
- Il costo medio di acquisto ed il cambio medio di acquisto sono calcolati sulla base del valore di libro degli strumenti finanziari alla fine del periodo precedente modificato, rispettivamente, dal costo degli acquisti del periodo e dal loro cambio.
- Le plusvalenze e le minusvalenze sugli strumenti finanziari riflettono gli scarti tra il costo medio di carico ed il valore derivante dalla valorizzazione del portafoglio alla data della Relazione.
- La differenza tra il cambio medio di carico e il cambio alla data della Relazione origina le plusvalenze e le minusvalenze da cambio sugli strumenti finanziari in valuta detenuti e sulla giacenza di liquidità in divisa estera. Tali importi andranno a rettificare i valori di carico degli strumenti finanziari in portafoglio all'inizio dell'esercizio successivo.
- Gli utili e le perdite sui realizzi sono costituiti dalle differenze tra i costi medi di carico ed i relativi prezzi di vendita degli strumenti finanziari alienati nel corso del periodo, tenendo conto delle commissioni di negoziazione.
- Gli utili e le perdite da realizzi su cambi per operazioni in strumenti finanziari sono determinati dalla differenza tra il cambio medio degli acquisti effettuati nel periodo, come sopra indicato, ed il cambio del giorno dell'operazione.
- Gli utili e le perdite su negoziazione di divise sono originati dalla differenza tra il controvalore della divisa in giacenza, modificato dal controvalore medio degli acquisti effettuati nel periodo, ed il controvalore della divisa effettivamente negoziata.
- Le compravendite di divisa a termine concorrono alla determinazione del valore netto del Fondo in termini di plusvalenza o minusvalenza in base al valore nominale valutato confrontando il cambio a termine pattuito con un cambio di riferimento, cioè il cambio a termine che si verrebbe a pattuire alla data della valutazione per un'operazione avente le stesse caratteristiche e stessa scadenza, calcolato utilizzando una curva tassi di mercato. Gli utili o le perdite da realizzi su cambi sono determinati quale differenza tra il cambio a termine del contratto di copertura ed il cambio di chiusura dell'operazione.
- Le differenze di cambio derivanti dalla conversione delle voci espresse in valuta estera sono contabilizzate in voci separate nella Relazione tenendo distinte quelle realizzate da quelle di valutazione; sempre nella sezione riguardante il risultato della gestione cambi sono state registrate le componenti reddituali delle operazioni di copertura del rischio di cambio.
- Le operazioni di deposito bancario sono registrate alla data di effettuazione. Il rateo interessi viene distribuito proporzionalmente lungo tutta la durata del deposito.
- Le operazioni di "pronti contro termine" e assimilabili sono registrate alla data di effettuazione delle operazioni e non influiscono sulla movimentazione di portafoglio, mentre i movimenti della liquidità a pronti trovano corrispettivo in movimenti di pari importo della liquidità da consegnare o da ricevere.

- La differenza tra i prezzi a pronti e quelli a termine viene distribuita, proporzionalmente al tempo trascorso, lungo tutta la durata del contratto come componente di reddito.
- La vendita o l'acquisto di contratti futures influenzano il valore netto del Fondo attraverso la corresponsione o l'incasso dei margini di variazione, i quali incidono direttamente sulla liquidità disponibile e sul conto economico. Tali differenziali vengono registrati per competenza sulla base della variazione giornaliera tra i prezzi di chiusura del mercato di contrattazione e il costo dei contratti stipulati o i prezzi del giorno precedente; il valore degli Equity Swap è calcolato determinando il controvalore del nozionale iniziale più l'apprezzamento (oppure meno il deprezzamento) e gli eventuali dividendi, più o meno gli eventuali acquisti o vendite. Il valore attuale sarà dato dalla sommatoria delle quantità per il prezzo di chiusura dell'azione sottostante più l'eventuale dividendo netto staccato e non ancora incassato.
- I dividendi dei titoli azionari quotati nelle Borse Nazionali ed Internazionali sono rilevati in base al criterio della competenza riferita alla data dello stacco, al lordo delle ritenute d'imposta. Ove ciò non sia possibile gli stessi sono rilevati alla prima data utile successiva o al momento dell'incasso.
- Gli oneri di gestione e le commissioni d'incentivo vengono registrati secondo il principio della competenza mediante l'iscrizione di appositi ratei sulla base di quanto previsto dai Prospetti informativi dei fondi.
- Gli interessi, gli altri proventi e gli oneri a carico del Fondo sono calcolati secondo il principio della competenza temporale, anche mediante rilevazione dei ratei attivi e passivi;
- Le sottoscrizioni ed i rimborsi delle quote di OICR sono rilevati a norma del Regolamento del Fondo e secondo il principio della competenza temporale.

Valutazione degli strumenti finanziari

- Per le azioni e gli strumenti assimilabili quotati, la fonte ufficiale di valorizzazione è prezzo di chiusura o l'ultimo prezzo disponibile rilevato sul mercato di quotazione. Nel caso in cui lo strumento non faccia prezzo in un dato giorno (ad esempio per mancanza di scambi o chiusura del mercato) verrà mantenuto il prezzo invariato. Nel caso di sospensione per oltre tre mesi, il titolo è trattato come non quotato.
- Per le azioni e gli strumenti assimilabili non quotati, la valorizzazione è effettuata mediante la stima di un presunto valore di realizzo, tenuto conto di tutte le informazioni disponibili al momento del calcolo.
- Per i titoli obbligazionari liquidi la fonte ufficiale di valorizzazione è il prezzo Bloomberg Generic (media di prezzi calcolata dall'info provider Bloomberg) di fine giornata. Qualora, in un dato giorno, non sia stato fatto registrare un prezzo su tale fonte prezzo, ovvero questa sia evidenziata come anomala dal sistema di controlli, verranno utilizzati i prezzi alternativi rilevati su sistemi multilaterali di negoziazione o singoli contributori quali ICE Data o Bloomberg CBBT.
- Per i titoli obbligazionari illiquidi la valorizzazione è effettuata sulla base di un prezzo teorico calcolato mediante un apposito modello di valutazione. Nel caso in cui non si disponga di un adeguato modello di valorizzazione, la valorizzazione è effettuata mediante la stima di un presunto valore di realizzo, tenuto conto di tutte le informazioni disponibili al momento del calcolo.
- La valutazione delle parti di OICR quotate è effettuata sulla base degli stessi criteri applicati alle azioni. La valutazione delle parti di OICR non quotate è effettuata sulla base dell'ultimo valore delle parti stesse reso noto al pubblico, tenuto conto - per le posizioni illiquide - di eventuali elementi oggettivi di valutazione relativi a fatti verificatisi dopo la determinazione dell'ultimo valore reso noto al pubblico, secondo le disposizioni del Regolamento Banca d'Italia.
- Per le posizioni in strumenti finanziari derivati quotati e liquidi, la fonte ufficiale di valorizzazione è il prezzo di regolamento o l'ultimo prezzo disponibile rilevato sul mercato di quotazione. Nel caso in cui lo strumento non faccia prezzo in un dato giorno (ad esempio per mancanza di scambi o chiusura del mercato) verrà mantenuto il prezzo invariato.
- Le posizioni in *total return swap* e in *currency forward* sono valorizzate sulla base del prezzo teorico calcolato mediante un apposito modello di valutazione.
- Le posizioni in strumenti finanziari derivati non quotati o illiquidi, diversi dai *total return swap* e dai *currency forward*, sono valorizzate sulla base del prezzo di mercato a cui gli operatori sono disposti a negoziare lo strumento stesso. Tale prezzo può essere fornito da una sola controparte (inclusa la controparte dell'operazione) o essere basato sui prezzi ricevuti da più controparti (ad esempio, la loro media). Nel caso in cui tale prezzo non sia disponibile o sia evidenziato come anomalo dal sistema di controlli, tali posizioni sono valorizzate sulla base del prezzo teorico calcolato mediante un apposito modello di valutazione.
- Le poste denominate in valute diverse da quella di denominazione dei fondi sono convertite in quest'ultima valuta utilizzando il tasso di cambio rilevato giornalmente dalla WM/Reuters accertato attraverso le rilevazioni dei principali contributori, calcolati da WM Company, sulla base dei dati resi disponibili sui circuiti informativi. Nel caso in cui i citati tassi di cambio non fossero disponibili, verranno utilizzati i tassi di cambio

correnti, alla data di riferimento della valutazione, accertati quotidianamente dalla Banca Centrale Europea (BCE).

Principi contabili

Nella redazione della Relazione di Gestione del Fondo, ANIMA SGR S.p.A. ha applicato i principi contabili di generale accettazione per i fondi comuni di investimento e i criteri di valutazione previsti dal Regolamento Banca d'Italia 19 gennaio 2015.

Essi sono altresì coerenti con quelli utilizzati nel corso dell'esercizio per la predisposizione dei prospetti di calcolo della quota.

I principi maggiormente significativi, ove applicabili, sono elencati nel seguito:

- Le compravendite di titoli sono contabilizzate nel portafoglio del Fondo sulla base della data d'effettuazione delle operazioni;
- Gli interessi, gli altri proventi e gli oneri a carico del Fondo sono stati calcolati secondo il principio della competenza temporale, anche mediante rilevazione dei ratei attivi e passivi;
- Le sottoscrizioni ed i rimborsi delle quote sono stati rilevati a norma del Regolamento del Fondo e secondo il principio della competenza temporale;
- Gli utili e le perdite da realizzo risultano dalla differenza tra i costi medi ponderati di carico ed i valori realizzati dalle vendite; i costi ponderati di carico rappresentano i valori dei titoli alla fine dell'esercizio precedente, modificati dai costi medi d'acquisto del periodo;
- Le plusvalenze e le minusvalenze su titoli sono originate dalla differenza tra il costo medio ponderato ed i valori determinati secondo i criteri indicati in precedenza, ossia prezzi di mercato o valutazioni applicati alla data della Relazione;
- Le differenze di cambio derivanti dalla conversione delle voci espresse in valuta estera sono contabilizzate in voci separate nella Relazione tenendo distinte quelle realizzate da quelle di valutazione; sempre nella sezione riguardante il risultato della gestione cambi sono state registrate le componenti reddituali delle operazioni di copertura dal rischio di cambio;
- I contratti a termine di compravendita divisa, sono valutati convertendo al tasso di cambio a termine corrente per scadenze corrispondenti a quelle delle operazioni oggetto di valutazioni;
- Per le operazioni di "pronti contro termine", la differenza tra i prezzi a pronti e quelli a termine è stata distribuita, proporzionalmente al tempo trascorso, lungo tutta la durata del contratto.

La Relazione di Gestione è stata predisposta nella prospettiva della continuità aziendale. Non sussistono dubbi e/o incertezze circa la capacità del Fondo di proseguire la propria operatività finalizzata al conseguimento degli obiettivi di gestione previsti dal Regolamento del Fondo stesso.

Sezione II - Le attività

Aree geografiche verso cui sono orientati gli investimenti

Paese	Titoli di capitale	Titoli di debito	Parti di OICR
Francia		958.430	
Irlanda			21.647.932
Isole Cayman			
Italia		62.166.660	48.988.062
Stati Uniti			
Totali		63.125.090	70.635.994

Settori economici di impiego delle risorse del Fondo

Ripartizione degli strumenti finanziari quotati e non quotati per settori di attività economica			
	Titoli di capitale	Titoli di debito	Parti di OICR
Assicurativo		2.959.650	
Bancario		15.264.810	
Comunicazioni		2.430.925	
Elettronico		2.001.180	
Finanziario		981.760	70.635.994
Meccanico - Automobilistico		958.430	
Titoli di Stato		38.528.335	
Totali		63.125.090	70.635.994

Elenco analitico dei principali strumenti finanziari detenuti dal Fondo

Titoli	Divisa	Quantità	Controvalore in Euro	% su Totale attività
ITALY BTPS 0.4% 19-15/05/2030	EUR	38.844.775	36.328.801	26,795%
ANIMA GLOBAL MACRO	EUR	1.884.990	9.512.226	7,016%
ANIMA OBBLIGAZIONARIO FLESSIBILE F	EUR	1.757.483	8.641.543	6,374%
ANIMA SFORZESCO - CLASSE F	EUR	573.201	7.687.770	5,670%
ANIMA OBBLIGAZIONARIO HIGH YIELD - Y	EUR	453.484	6.535.164	4,820%
ANIMA OBBLIGAZIONARIO EMERGENTE Y	EUR	1.218.093	6.172.076	4,552%
ANIMA ALTO POTENZIALE ITALIA F	EUR	801.386	5.831.690	4,301%
ANIMA PACIFICO - CLASSE F	EUR	645.532	5.624.517	4,148%
ANIMA EMERGENTI Y	EUR	707.156	4.045.640	2,984%
MONTE DEI PASCHI 3.625% 19-24/09/2024	EUR	4.000.000	3.963.160	2,923%
ANIMA SMART VOLALT EM MK-I	EUR	769.626	3.561.519	2,627%
BANCO BPM SPA 1.75% 19-28/01/2025	EUR	3.500.000	3.417.610	2,521%
BANCA POP SONDRI 2.375% 19-03/04/2024	EUR	3.000.000	2.982.360	2,200%
UNIPOL GRUPPO FI 3% 15-18/03/2025	EUR	3.000.000	2.959.650	2,183%
INTESA SANPAOLO 2.855% 15-23/04/2025	EUR	2.500.000	2.469.600	1,821%
TELECOM ITALIA 2.75% 19-15/04/2025	EUR	2.500.000	2.430.925	1,793%
ANIMA QUANT GLOBALE CL F	EUR	412.743	2.248.621	1,658%
AF-ANIMA SMART VOL USA-I	EUR	363.768	2.219.637	1,637%
ANIMA COMUNITAM AZIONARIO INTERNAZIONALE	EUR	360.000	2.201.040	1,623%
ANIMA SMART VOLALIT GLB-I	EUR	340.110	2.186.938	1,613%
ANIMA FUNDS PLC - STAR HIGH POT	EUR	225.870	2.133.161	1,573%
ANIMA GLB SELECTION-I	EUR	300.000	2.034.450	1,501%
ITALY BTPS 4.5% 13-01/03/2024	EUR	2.000.000	2.001.840	1,476%
ENEL SPA 13-10/01/2074 FRN	EUR	2.000.000	2.001.180	1,476%
INTESA SANPAOLO SPA 1.625% 19-21/04/2025	EUR	2.000.000	1.950.040	1,438%
BANCA IFIS SPA 1.75% 20-25/06/2024	EUR	1.000.000	981.760	0,724%
RENAULT 1.25% 19-24/06/2025	EUR	1.000.000	958.430	0,707%
MEDIOBANCA SPA 1.125% 20-23/04/2025	EUR	500.000	482.040	0,356%
ITALY BTPS 1.85% 17-15/05/2024	EUR	100.000	99.292	0,073%
ITALY BTPS 1.45% 17-15/11/2024	EUR	100.000	98.404	0,073%

II.1 STRUMENTI FINANZIARI QUOTATI

Ripartizione degli strumenti finanziari quotati per paese di residenza dell'emittente

	Paese di residenza dell'emittente			
	Italia	Altri Paesi dell'UE	Altri Paesi dell'OCSE	Altri Paesi
Titoli di debito:				
- di Stato	38.528.335			
- di altri enti pubblici				
- di banche	15.264.810			
- di altri	8.373.515	958.430		
Titoli di capitale:				
- con diritto di voto				
- con voto limitato				
- altri				
Parti di OICR:				
- OICVM	48.988.061	21.647.933		
- FIA aperti retail				
- altri				
Totali:				
- in valore assoluto	111.154.721	22.606.363		
- in percentuale del totale delle attività	81,983%	16,673%		

Ripartizione degli strumenti finanziari quotati per mercato di quotazione

	Mercato di quotazione			
	Italia	Altri Paesi dell'UE	Altri Paesi dell'OCSE	Altri Paesi
Titoli quotati	111.154.721	22.606.363		
Titoli in attesa di quotazione				
Totali:				
- in valore assoluto	111.154.721	22.606.363		
- in percentuale del totale delle attività	81,983%	16,673%		

Movimenti dell'esercizio strumenti finanziari quotati

	Controvalore acquisti	Controvalore vendite/rimborsi
Titoli di debito	137.266	19.113.952
- titoli di Stato		18.604.318
- altri	137.266	509.634
Titoli di capitale		
Parti di OICR	1.500.000	32.362.564
Totale	1.637.266	51.476.516

II.2 STRUMENTI FINANZIARI NON QUOTATI

Ripartizione degli strumenti finanziari non quotati per paese di residenza dell'emittente

A fine esercizio il Fondo non deteneva strumenti finanziari non quotati.

Movimenti dell'esercizio strumenti finanziari non quotati

Nel corso dell'esercizio il Fondo non ha effettuato movimenti in strumenti finanziari non quotati.

II.3 TITOLI DI DEBITO

Elenco titoli "strutturati" detenuti in portafoglio

A fine esercizio il Fondo non deteneva titoli strutturati.

TITOLI DI DEBITO: *DURATION* MODIFICATA PER VALUTA DI DENOMINAZIONE

Valuta	<i>Duration</i> in anni		
	Minore o pari a 1	Compresa tra 1 e 3,6	Maggiore di 3,6
Euro	12.127.996	50.997.094	
Totale	12.127.996	50.997.094	

II.4 STRUMENTI FINANZIARI DERIVATI

Valore patrimoniale degli strumenti finanziari derivati			
	Margini	Strumenti finanziari quotati	Strumenti finanziari non quotati
Operazioni su tassi di interesse: - <i>future</i> su titoli di debito, tassi e altri contratti simili - opzioni su tassi e altri contratti simili - <i>swap</i> e altri contratti simili			
Operazioni su tassi di cambio: - <i>future</i> su valute e altri contratti simili - opzioni su tassi di cambio e altri contratti simili - <i>swap</i> e altri contratti simili			
Operazioni su titoli di capitale: - <i>future</i> su titoli di capitale, indici azionari e contratti simili - opzioni su titoli di capitale e altri contratti simili - <i>swap</i> e altri contratti simili			124.214
Altre operazioni: - <i>future</i> - opzioni - <i>swap</i>			

Tipologia dei contratti	Controparte dei contratti				
	Banche italiane	SIM	Banche e imprese di investimento di paesi OCSE	Banche e imprese di investimento di paesi non OCSE	Altre controparti
Operazioni su tassi di interesse: - <i>future</i> su titoli di debito, tassi e altri contratti simili - opzioni su tassi e altri contratti simili - <i>swap</i> e altri contratti simili					
Operazioni su tassi di cambio: - <i>future</i> su valute e altri contratti simili - opzioni su tassi di cambio e altri contratti simili - <i>swap</i> e altri contratti simili					
Operazioni su titoli di capitale: - <i>future</i> su titoli di capitale, indici azionari e contratti simili - opzioni su titoli di capitale e altri contratti simili - <i>swap</i> e altri contratti simili			124.214		
Altre operazioni: - <i>future</i> - opzioni - <i>swap</i>					

II.5 DEPOSITI BANCARI

A fine esercizio il Fondo non deteneva depositi bancari e non ne ha aperti nel corso dell'esercizio.

II.6 PRONTI CONTRO TERMINE ATTIVI E OPERAZIONI ASSIMILATE

A fine esercizio il Fondo non deteneva pronti contro termine attivi ed operazioni assimilate e non ne ha poste in essere nel corso dell'esercizio.

II.7 OPERAZIONI DI PRESTITO TITOLI

A fine esercizio il Fondo non aveva in essere operazioni di prestito titoli e non ne ha poste in essere nel corso dell'esercizio.

II.8 POSIZIONE NETTA DI LIQUIDITA'

	Importo
Liquidità disponibile:	
- Liquidità disponibile in euro	176.943
- Liquidità disponibile in divise estere	
Totale	176.943
Liquidità da ricevere per operazioni da regolare:	
- Liquidità da ricevere su strumenti finanziari in euro	
- Liquidità da ricevere su strumenti finanziari in divise estere	
- Liquidità da ricevere su vendite a termine in euro	
- Liquidità da ricevere su vendite a termine in divise estere	
- Liquidità da ricevere operazioni su divisa	
- Interessi attivi da ricevere	
Totale	
Liquidità impegnata per operazioni da regolare:	
- Liquidità impegnata per operazioni in strumenti finanziari in euro	
- Liquidità impegnata per operazioni in strumenti finanziari in divise estere	
- Liquidità impegnata per acquisti a termine in euro	
- Liquidità impegnata per acquisti a termine in divise estere	
- Liquidità impegnata per operazioni su divisa	
- Interessi passivi da pagare	
Totale	
Totale posizione netta di Liquidità	176.943

II.9 ALTRE ATTIVITA'

	Importo
Ratei Attivi	534.132
Rateo su titoli stato quotati	48.603
Rateo su obbligazioni quotate	461.372
Rateo interessi attivi di c/c	24.157
Risparmio d'imposta	
Altre	986.791
Risconto commissioni di collocamento	986.789
Arrotondamenti	2
Totale	1.520.923

Sezione III – Le passività

III.1 FINANZIAMENTI RICEVUTI

Nel corso dell'esercizio il Fondo ha utilizzato gli affidamenti concessi dagli Istituti di Credito con scadenza a vista per scoperti di conto corrente al fine di far fronte a temporanee esigenze di tesoreria.

III.2 PRONTI CONTRO TERMINE PASSIVI E OPERAZIONI ASSIMILATE

A fine esercizio il Fondo non deteneva pronti contro termine passivi ed operazioni assimilate e non ne ha poste in essere nel corso dell'esercizio.

III.3 OPERAZIONI DI PRESTITO TITOLI

A fine esercizio il Fondo non aveva in essere operazioni di prestito titoli e non ne ha poste in essere nel corso dell'esercizio.

III.4 STRUMENTI FINANZIARI DERIVATI

Valore patrimoniale degli strumenti finanziari derivati		
	Strumenti finanziari quotati	Strumenti finanziari non quotati
Operazioni su tassi di interesse: - future su titoli di debito, tassi e altri contratti simili - opzioni su tassi e altri contratti simili - swap e altri contratti simili		
Operazioni su tassi di cambio: - future su valute e altri contratti simili - opzioni su tassi di cambio e altri contratti simili - swap e altri contratti simili		
Operazioni su titoli di capitale: - future su titoli di capitale, indici azionari e contratti simili - opzioni su titoli di capitale e altri contratti simili - swap e altri contratti simili		94.822
Altre operazioni: - future - opzioni - swap		4.644.410

Tipologia dei contratti	Controparte dei contratti				
	Banche italiane	SIM	Banche e imprese di investimento di paesi OCSE	Banche e imprese di investimento di paesi non OCSE	Altre controparti
Operazioni su tassi di interesse: - future su titoli di debito, tassi e altri contratti simili - opzioni su tassi e altri contratti simili - swap e altri contratti simili					
Operazioni su tassi di cambio: - future su valute e altri contratti simili - opzioni su tassi di cambio e altri contratti simili - swap e altri contratti simili					
Operazioni su titoli di capitale: - future su titoli di capitale, indici azionari e contratti simili - opzioni su titoli di capitale e altri contratti simili - swap e altri contratti simili	94.822				
Altre operazioni: - future - opzioni - swap	4.644.410				

III.5 DEBITI VERSO PARTECIPANTI

	Data estinzione debito	Importo
Rimborsi richiesti e non regolati		
Proventi da distribuire		706
Cedola 2021		706
Altri		
Totale		706

III.6 ALTRE PASSIVITA'

	Importo
Provvigioni ed oneri maturati e non liquidati	-35.650
Rateo passivo provvigione di gestione	-31.297
Rateo passivo depositario	-8.902
Rateo passivo oneri società di revisione	-6.904
Rateo attivo commissione di gestione OICR collegati	16.862
Rateo passivo calcolo quota	-4.105
Rateo calcolo quota SGR	-1.304
Debiti di imposta	
Altre	-13.277
Rateo interessi passivi su c/c	-13.277
Totale	-48.927

Sezione IV – Il valore complessivo netto

Variazione del patrimonio netto - Classe CLD			
	Anno 2023	Anno 2022	Anno 2021
Patrimonio netto a inizio periodo	170.616.206	238.514.455	330.822.268
Incrementi:			
a) sottoscrizioni:			
- sottoscrizioni singole			
- piani di accumulo			
- <i>switch</i> in entrata			
b) risultato positivo della gestione	4.369.817		10.762.033
Decrementi:			
a) rimborsi:			
- riscatti	43.255.146	40.619.984	95.945.188
- piani di rimborso	12.936.066	14.795.940	39.365.993
- <i>switch</i> in uscita	30.319.080	25.824.044	56.579.195
b) proventi distribuiti	936.578	5.561.564	7.124.658
c) risultato negativo della gestione		21.716.701	
Patrimonio netto a fine periodo	130.794.299	170.616.206	238.514.455
Numero totale quote in circolazione	26.947.812,124	36.092.630,315	44.168.736,544
Numero quote detenute da investitori qualificati			
% Quote detenute da investitori qualificati			
Numero quote detenute da soggetti non residenti	181.988,633	199.621,844	212.125,639
% Quote detenute da soggetti non residenti	0,675%	0,553%	0,480%

Sezione V – Altri dati patrimoniali

IMPEGNI

	Ammontare dell'impegno	
	Valore Assoluto	% del Valore Complessivo Netto
Operazioni su tassi di interesse:		
- <i>future</i> su titoli di debito, tassi e altri contratti simili		
- opzioni su tassi e altri contratti simili		
- <i>swap</i> e altri contratti simili		
Operazioni su tassi di cambio:		
- <i>future</i> su valute e altri contratti simili		
- opzioni su tassi di cambio e altri contratti simili		
- <i>swap</i> e altri contratti simili		
Operazioni su titoli di capitale:		
- <i>future</i> su titoli di capitale, indici azionari e contratti simili		
- opzioni su titoli di capitale e altri contratti simili		
- <i>swap</i> e altri contratti simili	74.177.453	56,713%
Altre operazioni:		
- <i>future</i> e contratti simili		
- opzioni e contratti simili		
- <i>swap</i> e contratti simili		

PROSPETTO DI RIPARTIZIONE DELLE ATTIVITA' E DELLE PASSIVITA' NEI CONFRONTI DEL GRUPPO

	ATTIVITA'	% SU ATTIVITA'	PASSIVITA'	% SU PASSIVITA'
a) Strumenti finanziari detenuti:				
ANIMA GLOBAL MACRO	9.512.226	7,016%		
ANIMA OBBLIGAZIONARIO FLESSIBILE F	8.641.543	6,374%		
ANIMA SFORZESCO - CLASSE F	7.687.770	5,670%		
ANIMA OBBLIGAZIONARIO HIGH YIELD - Y	6.535.164	4,820%		
ANIMA OBBLIGAZIONARIO EMERGENTE Y	6.172.076	4,552%		
ANIMA ALTO POTENZIALE ITALIA F	5.831.690	4,301%		
ANIMA PACIFICO - CLASSE F	5.624.517	4,148%		
ANIMA EMERGENTI Y	4.045.640	2,984%		
ANIMA SMART VOLALT EM MK-I	3.561.519	2,627%		
ANIMA QUANT GLOBALE CL F	2.248.621	1,658%		
AF-ANIMA SMART VOL USA-I	2.219.637	1,637%		
ANIMA COMUNITAM AZIONARIO INTERNAZIONALE	2.201.040	1,623%		
ANIMA SMART VOLALIT GLB-I	2.186.938	1,613%		
ANIMA FUNDS PLC - STAR HIGH POT	2.133.161	1,573%		
ANIMA GLB SELECTION-I	2.034.450	1,501%		
	ATTIVITA'		PASSIVITA'	
b) Strumenti finanziari derivati:				
- Opzioni acquistate				
- Opzioni vendute				
			Importo	
c) Depositi bancari				
			Importo	
d) Altre attività				
- Liquidità disponibile su conti correnti				
- Ratei attivi liquidità				
			Importo	
e) Finanziamenti ricevuti				
			Importo	
f) Altre passività				
- Debiti Commissioni Depositario				
- Ratei passivi di Liquidità				
- Commissioni RTO				
			Importo	
g) Garanzia per margini iniziali su futures:				
- cash				
- titoli				

PROSPETTO DI RIPARTIZIONE DELLE ATTIVITA' E DELLE PASSIVITA' IN DIVISA

	ATTIVITÀ				PASSIVITA'		
	Strumenti finanziari	Depositi bancari	Altre attività	TOTALE	Finanziamenti ricevuti	Altre passività	TOTALE
Euro	133.885.298		1.697.866	135.583.164		4.788.865	4.788.865
Totale	133.885.298		1.697.866	135.583.164		4.788.865	4.788.865

Parte C – Il risultato economico dell'esercizio

Sezione I – Strumenti finanziari quotati e non quotati e relative operazioni di copertura

I.1 RISULTATO DELLE OPERAZIONI SU STRUMENTI FINANZIARI

Risultato complessivo delle operazioni su:	Utile/perdita da realizzazioni	di cui: per variazioni dei tassi di cambio	Plus/minusvalenze	di cui: per variazioni dei tassi di cambio
A. Strumenti finanziari quotati				
1. Titoli di debito	2.888.374		2.096.703	
2. Titoli di capitale				
3. Parti di OICR	556.952		4.439.726	
- OICVM	556.952		4.439.726	
- FIA				
B. Strumenti finanziari non quotati				
1. Titoli di debito				
2. Titoli di capitale				
3. Parti di OICR				

I.2 STRUMENTI FINANZIARI DERIVATI

Risultato degli strumenti finanziari derivati				
	Con finalità di copertura (sottovoci A4 e B4)		Senza finalità di copertura (sottovoci C1 e C2)	
	Risultati realizzati	Risultati non realizzati	Risultati realizzati	Risultati non realizzati
Operazioni su tassi di interesse: - <i>future</i> su titoli di debito, tassi ed altri contratti simili - opzioni su tassi e altri contratti simili - <i>swap</i> e altri contratti simili				
Operazioni su titoli di capitale: - <i>future</i> su titoli di capitale, indici azionari e contratti simili - opzioni su titoli di capitale e altri contratti simili - <i>swap</i> e altri contratti simili			-2.507.665	632.368
Altre operazioni: - <i>future</i> - opzioni - <i>swap</i>	-2.135.279	-957.134		

Sezione II - Depositi bancari

Durante l'esercizio il Fondo non ha investito in depositi bancari.

Sezione III – Altre operazioni di gestione e oneri finanziari

PROVENTI ED ONERI DELLE OPERAZIONI PRONTI CONTRO TERMINE E ASSIMILATE

Durante l'esercizio il Fondo non ha investito in pronti contro termine e operazioni assimilate, nonché in prestito titoli.

RISULTATO DELLA GESTIONE CAMBI

A fine esercizio il Fondo non presentava risultati rivenienti dalla gestione cambi.

INTERESSI PASSIVI SU FINANZIAMENTI RICEVUTI

	Importo
Interessi passivi per scoperti	
- c/c denominato in Euro	-13.590
- c/c denominato in divise estere	
Totale	-13.590

ALTRI ONERI FINANZIARI

A fine esercizio il Fondo non ha registrato altri oneri finanziari.

Sezione IV – Oneri di gestione

IV.1 COSTI SOSTENUTI NEL PERIODO

ONERI DI GESTIONE	Importi complessivamente corrisposti				Importi corrisposti a soggetti del gruppo di appartenenza della SGR			
	Importo (migliaia di euro)	% sul valore complessivo netto (*)	% sul valore dei beni negoziati	% sul valore del finanziamento	Importo (migliaia di euro)	% sul valore complessivo netto (*)	% sul valore dei beni negoziati	% sul valore del finanziamento
1) Provvigioni di gestione	217	0,142%						
provvigioni di base	217	0,142%						
2) Costo per il calcolo del valore della quota (**)	79	0,052%						
3) Costi ricorrenti degli OICR in cui il fondo investe (***)	893	0,586%						
4) Compenso del depositario	130	0,085%						
5) Spese di revisione del fondo	7	0,005%						
6) Spese legali e giudiziarie								
7) Spese di pubblicazione del valore della quota ed eventuale pubblicazione del prospetto informativo	5	0,003%						
8) Altri oneri gravanti sul fondo	2	0,001%						
contributo vigilanza Consob	2	0,001%						
oneri bancari								
oneri fiscali doppia imposizione								
altre								
9) Commissioni di collocamento (cfr. Tit. V, Cap.1, Sez. II, para. 3.3.1)	1.197	0,786%						
COSTI RICORRENTI TOTALI	2.530	1,660%						
10) Commissioni di performance (già provvigioni di incentivo)								
11) Oneri di negoziazione di strumenti finanziari di cui: - su titoli azionari - su titoli di debito - su derivati - altri								
12) Oneri finanziari per i debiti assunti dal fondo	14			4,190%				
13) Oneri fiscali di pertinenza del fondo								
TOTALE SPESE	2.544	1,670%						

(*) Calcolato come media del periodo

(**) Tale costo va indicato sia nel caso in cui tale attività sia svolta dalla SGR, sia nel caso in cui sia svolta da un terzo in regime di esternalizzazione.

(***) Tale importo è di natura extra-contabile ed è calcolato in conformità alle indicazioni delle Linee Guida del CESR/10-674.

IV.2 COMMISSIONE DI PERFORMANCE (GIÀ PROVVIGIONE DI INCENTIVO)

A fine esercizio il Fondo non aveva commissione di performance.

IV.3 REMUNERAZIONI

Nella tabella seguente sono riportati i dati in euro riferiti alla remunerazione totale lorda corrisposta dalla Società nel 2023 (non inclusiva di oneri contributivi) suddivisa nella componente fissa e variabile, con indicazione del numero dei beneficiari.

Remunerazione totale 2023	Componente fissa 2023	Componente variabile 2023	Numero dipendenti al 29/12/2023
27.587.571	18.641.255	8.946.316	269

Nella tabella seguente sono riportati i dati in euro riferiti alla remunerazione totale lorda corrisposta dalla Società nel 2023 (non inclusiva di oneri contributivi), suddivisa nella componente fissa e variabile, riconosciuta al solo personale coinvolto nella gestione del Fondo per la quota parte della propria attività svolta a favore del Fondo stesso.

Remunerazione totale 2023	Componente fissa 2023	Componente variabile 2023
12.767	9.122	3.645

Nella tabella seguente sono riportati i dati in Euro riferiti alla remunerazione totale lorda corrisposta Società nel 2023 (non inclusiva di oneri contributivi), suddivisa per le categorie di "Risk Takers" come normativamente previste.

Amministratori esecutivi e non esecutivi (Membri del CdA e Amministratore Delegato)	599.170
Direttore Generale, Condirettore Generale e Responsabili di Direzione, Responsabili delle principali linee di Business	2.063.988
Funzioni di Controllo (comprensivo di tutto il personale addetto a tali funzioni e del costo delle relative funzioni esternalizzate)	1.954.250
Altri Risk Takers	5.440.149

Nella tabella seguente è riportata la percentuale di incidenza della remunerazione riconosciuta al personale coinvolto nella gestione del Fondo per la quota parte della propria attività svolta a favore del Fondo stesso, con l'indicazione del numero dei beneficiari, rispetto al totale della remunerazione del personale.

N° beneficiari	% incidenza componente fissa	% incidenza componente variabile
10	0,05	0,04

La "Politica di Remunerazione e Incentivazione" di Anima SGR (di seguito "Politica") definisce il ruolo degli organi sociali e delle funzioni aziendali nell'ambito della *governance* delle politiche di remunerazione e incentivazione, il processo di determinazione e di controllo delle stesse, nonché i principi e i criteri su cui si basa il sistema di remunerazione e incentivazione della SGR, volti a promuovere una sana ed efficace gestione dei rischi dell'impresa e dei singoli prodotti assicurandone la coerenza con i risultati economici e la situazione patrimoniale e finanziaria dell'impresa e dei portafogli gestiti.

La Politica, da ultimo approvata dall'Assemblea in data 21 aprile 2023, è stata aggiornata per adeguarla alle nuove previsioni applicabili ai gestori riguardanti il principio di neutralità delle politiche di remunerazione rispetto al genere del personale, nonché, al fine di recepire le variazioni organizzative della SGR e le modifiche derivanti dai miglioramenti rilevati dal processo di applicazione della Politica.

Sezione V - Altri ricavi ed oneri

	Importo
Interessi attivi su disponibilità liquide	24.157
Interessi su disponibilità liquide c/c	24.157
Altri ricavi	1.324
Sopravvenienze attive	1.311
Altri ricavi diversi	0
Penali positive CSDR	13
Altri oneri	-524
Sopravvenienze passive	-524
Altri oneri diversi	0
Totale	24.957

Sezione VI - Imposte

A fine esercizio il Fondo non aveva imposte a suo carico.

Parte D – Altre informazioni

Operatività posta in essere per la copertura dei rischi di portafoglio

Operazioni di copertura del rischio di portafoglio alla chiusura del periodo

Tipo operazione	Strumento	Posizione	Divisa	Quantità
ASSET SWAP	ASSET SWAP IT0005387052 SWP EUR 12/02/2020 19/12/2024	ACQ	EUR	32.389.000

Operazioni di copertura del rischio di cambio che hanno avuto efficacia nell'esercizio

Nel corso dell'esercizio il Fondo non ha effettuato operazioni di copertura del rischio di cambio.

Operazioni in essere per la copertura del rischio di cambio alla chiusura del periodo

A fine esercizio non risultano in essere operazioni di copertura del rischio di cambio a carico del Fondo.

Oneri di intermediazione corrisposti alle controparti

Le negoziazioni di strumenti finanziari sono state poste in essere per il tramite di controparti italiane ed estere di primaria importanza. Per le negoziazioni disposte su strumenti finanziari i cui prezzi sono espressi secondo le modalità bid/offer spread gli oneri di intermediazione non sono evidenziabili in quanto ricompresi nel prezzo delle transazioni.

Turnover

Turnover	
- Acquisti	1.637.266
- Vendite	51.476.516
Totale compravendite	53.113.782
- Sottoscrizioni	0
- Rimborsi	43.255.146
Totale raccolta	43.255.146
Totale	9.858.636
Patrimonio medio	152.304.834
Turnover portafoglio	6,473%

Informazioni sugli strumenti derivati Over the Counter (OTC)

Garanzie ricevute

A fine esercizio il Fondo non ha ricevuto garanzie in titoli e/o cash legate all'operatività in strumenti finanziari derivati OTC.

TRASPARENZA SULL'USO DELLE OPERAZIONI DI FINANZIAMENTO TRAMITE TITOLI E DEI TOTAL RETURN SWAP NELL'INFORMATIVA PERIODICA DEGLI OICR

Sezione I – Dati globali

I.1 Operazioni di concessione in prestito titoli

A fine esercizio il Fondo non aveva in essere operazioni di prestito titoli.

I.2 Attività impegnata nelle operazioni di *finanziamento tramite titoli* e in *total return swap*

Con riferimento a ciascun tipo di operazione di *finanziamento tramite titoli* e in *total return swap*, si forniscono le informazioni indicate nella tabella seguente, relative alle attività impegnate.

Le informazioni da riportare e la loro quantificazione avviene con riferimento ai contratti in essere all'ultimo giorno di valorizzazione delle quote/azioni del periodo di riferimento della Relazione (valore corrente).

	ATTIVITA' IMPEGNATE	
	Importo	In % sul patrimonio netto
Valore corrente dei contratti in essere al 29/12/2023:		
Prestito titoli o merci (*)		
- Titoli dati in prestito		
- Titoli ricevuti in prestito		
Pronti contro termine (**)		
- Pronti contro termine attivi		
- Pronti contro termine passivi		
Acquisto con patto di rivendita (**)		
- Acquisto con patto di rivendita	36.328.799	27,776%
- Vendita con patto di riacquisto		
Total return swap (***)		
- total return receiver	74.054.050	56,619%
- total return payer		

- (*) valore dei beni oggetto di prestito

- (**) valore dei beni acquistati/ceduti/trasferiti a pronti

- (***) valore dell'impegno

Sezione 2 – Dati relativi alla concentrazione

II.1 Emittenti delle garanzie reali ricevute nell'ambito delle operazioni di *finanziamento tramite titoli* e in *total return swap*: i dieci maggiori emittenti

A fine esercizio il Fondo non aveva ricevuto garanzie reali nell'ambito delle operazioni di finanziamento tramite titoli o in *total return swap*.

II.2 Controparti delle operazioni di *finanziamento tramite titoli* e in *total return swap*: le dieci principali controparti

Con riferimento a ciascun tipo di operazione di finanziamento tramite titoli e in *total return swap* si forniscono le informazioni indicate nella tabella seguente relative all'identità delle prime dieci controparti in ordine decrescente di controvalore del volume lordo. Ai fini del calcolo si considerano le operazioni sia di investimento sia di finanziamento (non è possibile compensare le operazioni).

Le informazioni riportate e la relativa quantificazione avvengono con riferimento ai contratti in essere all'ultimo giorno di valorizzazione delle quote/azioni del periodo di riferimento della Relazione (valore corrente).

PRIME DIECI CONTROPARTI			
Valore corrente dei contratti in essere al 29/12/2023:	Importo	Valore corrente dei contratti in essere al 29/12/2023:	Importo
Prestito titoli e merci (*)		Pronti contro termine (**)	
Acquisto con patto di rivendita (**) - MONTE PASCHI CAPITAL SERVICE	36.328.799	Total return swap (***) - MONTE PASCHI CAPITAL SERVICE	74.054.050

- (*) valore dei beni oggetto di prestito

- (**) valore corrente dei beni acquistati/ceduti/trasferiti a pronti

- (***) valore dell'impegno

Sezione 3 – Dati aggregati per ciascun tipo di *SFT* e *total return swap*

III.1 Tipo e qualità delle garanzie reali

A fine esercizio il Fondo non aveva ricevuto garanzie reali nell'ambito delle operazioni di finanziamento tramite titoli o in *total return swap*.

III.2 Scadenza delle garanzie reali

A fine esercizio il Fondo non aveva ricevuto garanzie reali nell'ambito delle operazioni di finanziamento tramite titoli o in *total return swap*.

III.3 Valuta delle garanzie reali

A fine esercizio il Fondo non aveva ricevuto garanzie reali nell'ambito delle operazioni di finanziamento tramite titoli o in *total return swap*.

III.4 Scadenza delle operazioni

Con riferimento a ciascun tipo di operazioni di finanziamento tramite titoli e in *total return swap* si forniscono le informazioni indicate nella tabella seguente relative al valore delle operazioni ripartite in funzione della scadenza.

Le informazioni riportate e la relativa quantificazione avvengono con riferimento ai contratti in essere all'ultimo giorno di valorizzazione delle quote/azioni del periodo di riferimento della Relazione (valore corrente).

SCADENZA DELLE OPERAZIONI	Meno di un giorno	Da un giorno ad una settimana	Da una settimana ad un mese	Da uno a tre mesi	Da tre mesi ad un anno	Oltre un anno	Operazioni aperte	TOTALE
	In % sul totale							
Valore corrente dei contratti in essere al 29/12/2023:								
Prestito titoli o merci (*)								
- Titoli dati in prestito								
- Titoli ricevuti in prestito								
Pronti contro termine (**)								
- Pronti contro termine attivi								
- Pronti contro termine passivi								
Acquisto con patto di rivendita (**)						100,000%		100,000%
- Acquisto con patto di rivendita								
- Vendita con patto di riacquisto								
Total return swap (***)							100,000%	100,000%
- total return receiver								
- total return payer								

- (*) valore dei beni oggetto di prestito

- (**) valore corrente dei beni acquistati/ceduti/trasferiti a pronti

- (***) valore dell'impegno

III.5 Paesi delle controparti delle operazioni

Con riferimento a ciascun tipo di operazioni di finanziamento tramite titoli e in total return swap si forniscono le informazioni indicate nella tabella seguente, relative al valore delle operazioni, ripartite in funzione del paese della controparte. Ai fini del calcolo si considerano le operazioni sia di investimento sia di finanziamento (non è possibile compensare le operazioni).

Le informazioni riportate e la relativa quantificazione avvengono con riferimento ai contratti in essere all'ultimo giorno di valorizzazione delle quote/azioni del periodo di riferimento della Relazione (valore corrente).

PAESE DELLE CONTROPARTI	Prestito titoli (*)	Pronti contro termine (**)	Acquisto con patto di rivendita (**)	Total return swap (***)
	In % sul totale			
Valore corrente dei contratti in essere al 29/12/2023: - Italia			100,000%	100,000%
TOTALE			100,000%	100,000%

- (*) valore dei beni oggetto di prestito

- (**) valore corrente dei beni acquistati/ceduti/trasferiti a pronti

- (***) valore dell'impegno

III.6 Regolamento e compensazione delle operazioni

Con riferimento a ciascuna operazione di finanziamento tramite titoli e in total return swap si forniscono le informazioni indicate nella tabella seguente, relative al valore delle operazioni, ripartite in funzione della modalità di regolamento e compensazione. Ai fini del calcolo si considerano le operazioni sia di investimento sia di finanziamento (non è possibile compensare le operazioni).

Le informazioni riportate e la relativa quantificazione avvengono con riferimento ai contratti in essere all'ultimo giorno di valorizzazione delle quote/azioni del periodo di riferimento della Relazione (valore corrente).

REGOLAMENTO E COMPENSAZIONE	Prestito titoli (*)	Pronti contro termine (**)	Acquisto con patto di rivendita (**)	Total return swap (***)
	In % sul totale			
Valore corrente dei contratti in essere al 29/12/2023: - Bilaterale - Trilaterale - Controparte centrale - Altro			100,000%	100,000%
TOTALE			100,000%	100,000%

- (*) valore dei beni oggetto di prestito

- (**) valore corrente dei beni acquistati/ceduti/trasferiti a pronti

- (***) valore dell'impegno

Sezione 4 – Dati sul riutilizzo delle garanzie reali

IV.1 – Dati sul riutilizzo delle garanzie reali

Con riferimento alle operazioni di finanziamento tramite titoli e in total return swap, il Fondo non ha riutilizzato le eventuali garanzie reali ricevute.

Sezione 5 – Custodia delle garanzie reali

V.1 – Custodia delle garanzie reali ricevute

A fine esercizio il Fondo non aveva ricevuto garanzie reali nell'ambito di eventuali operazioni di finanziamento tramite titoli o in total return swap.

V.2 – Custodia delle garanzie reali concesse

A fine esercizio il Fondo non aveva concesso garanzie reali nell'ambito di eventuali operazioni di finanziamento tramite titoli o in total return swap.

Sezione 6 – Dati sulla ripartizione dei rendimenti derivanti dalle operazioni di finanziamento tramite titoli e di total return swap

Con riferimento alle operazioni di finanziamento tramite titoli e in *total return swap* si illustra la quota di proventi imputati all'OICR, i costi da rimborsare e le commissioni dovute al gestore ovvero a terzi (quale ad es. l'agent lender) secondo la tabella seguente.

	OICR		Proventi del Gestore	Proventi di Altre parti	Totale Proventi	OICR	
	Proventi	Oneri				Proventi	Oneri
	(a)	(b)	(c)	(d)	(e)=(a)+(c)+(d)	(a)/(e)	(b)/(e)
	Importo				In % del Totale Proventi		
Prestito titoli							
- titoli dati in prestito							
- titoli ricevuti in prestito							
Pronti contro termine							
- pronti contro termine attivi							
- pronti contro termine passivi							
Acquisto con patto di rivendita							
- acquisto con patto di rivendita	10.395.114				10.395.114	100,000%	
- vendita con patto di riacquisto							
Total return swap							
- total return receiver	921.104	-2.870.736			921.104	100,000%	**
- total return payer	81.035	-6.701			81.035	100,000%	8,269%

(**) Il dato percentuale non è contabilmente rilevante in quanto siamo in presenza di un saldo tra proventi e oneri negativo.

RELAZIONE DELLA SOCIETÀ DI REVISIONE INDIPENDENTE AI SENSI DEGLI ARTT. 14 E 19-BIS DEL D.LGS. 27 GENNAIO 2010, N. 39 E DELL'ART. 9 DEL D.LGS. 24 FEBBRAIO 1998, N. 58

**Ai partecipanti
al Fondo Comune di Investimento Mobiliare Aperto
Anima Patrimonio Globale & Clean Energy 2024**

RELAZIONE SULLA REVISIONE CONTABILE DELLA RELAZIONE DI GESTIONE

Giudizio

Abbiamo svolto la revisione contabile della relazione di gestione del Fondo Comune di Investimento Mobiliare Aperto Anima Patrimonio Globale & Clean Energy 2024 (il "Fondo"), costituita dalla situazione patrimoniale al 29 dicembre 2023, dalla sezione reddituale per l'esercizio chiuso a tale data e dalla nota integrativa.

A nostro giudizio, la relazione di gestione fornisce una rappresentazione veritiera e corretta della situazione patrimoniale e finanziaria del Fondo al 29 dicembre 2023 e del risultato economico per l'esercizio chiuso a tale data in conformità al Provvedimento emanato dalla Banca d'Italia il 19 gennaio 2015 e successive modifiche (di seguito anche il "Provvedimento") che ne disciplina i criteri di redazione.

Elementi alla base del giudizio

Abbiamo svolto la revisione contabile in conformità ai principi di revisione internazionali (ISA Italia). Le nostre responsabilità ai sensi di tali principi sono ulteriormente descritte nella sezione "*Responsabilità della società di revisione per la revisione contabile della relazione di gestione*" della presente relazione. Siamo indipendenti rispetto al Fondo e alla società Anima SGR S.p.A., Società di Gestione del Fondo, in conformità alle norme e ai principi in materia di etica e di indipendenza applicabili nell'ordinamento italiano alla revisione contabile del bilancio. Riteniamo di aver acquisito elementi probativi sufficienti ed appropriati su cui basare il nostro giudizio.

Responsabilità degli Amministratori e del Collegio Sindacale per la relazione di gestione

Gli Amministratori della Società di Gestione del Fondo sono responsabili per la redazione della relazione di gestione del Fondo che fornisca una rappresentazione veritiera e corretta in conformità al Provvedimento che ne disciplina i criteri di redazione e, nei termini previsti dalla legge, per quella parte del controllo interno dagli stessi ritenuta necessaria per consentire la redazione di una relazione di gestione che non contenga errori significativi dovuti a frodi o a comportamenti o eventi non intenzionali.

Gli Amministratori della Società di Gestione del Fondo sono responsabili per la valutazione della capacità del Fondo di continuare ad operare come un'entità in funzionamento e, nella redazione della relazione di

gestione, per l'appropriatezza dell'utilizzo del presupposto della continuità aziendale, nonché per una adeguata informativa in materia.

Gli Amministratori utilizzano il presupposto della continuità aziendale nella redazione della relazione di gestione a meno che abbiano valutato che sussistono le condizioni per la liquidazione del Fondo o per l'interruzione dell'attività o non abbiano alternative realistiche a tali scelte.

Il Collegio Sindacale della Società di Gestione del Fondo ha la responsabilità della vigilanza, nei termini previsti dalla legge, sul processo di predisposizione dell'informativa finanziaria del Fondo.

Responsabilità della società di revisione per la revisione contabile della relazione di gestione

I nostri obiettivi sono l'acquisizione di una ragionevole sicurezza che la relazione di gestione nel suo complesso non contenga errori significativi, dovuti a frodi o a comportamenti o eventi non intenzionali, e l'emissione di una relazione di revisione che includa il nostro giudizio. Per ragionevole sicurezza si intende un livello elevato di sicurezza che, tuttavia, non fornisce la garanzia che una revisione contabile svolta in conformità ai principi di revisione internazionali (ISA Italia) individui sempre un errore significativo, qualora esistente. Gli errori possono derivare da frodi o da comportamenti o eventi non intenzionali e sono considerati significativi qualora ci si possa ragionevolmente attendere che essi, singolarmente o nel loro insieme, siano in grado di influenzare le decisioni economiche prese dagli utilizzatori sulla base della relazione di gestione.

Nell'ambito della revisione contabile svolta in conformità ai principi di revisione internazionali (ISA Italia), abbiamo esercitato il giudizio professionale e abbiamo mantenuto lo scetticismo professionale per tutta la durata della revisione contabile. Inoltre:

- abbiamo identificato e valutato i rischi di errori significativi nella relazione di gestione, dovuti a frodi o a comportamenti o eventi non intenzionali. Abbiamo definito e svolto procedure di revisione in risposta a tali rischi e abbiamo acquisito elementi probativi sufficienti ed appropriati su cui basare il nostro giudizio. Il rischio di non individuare un errore significativo dovuto a frodi è più elevato rispetto al rischio di non individuare un errore significativo derivante da comportamenti o eventi non intenzionali, poiché la frode può implicare l'esistenza di collusioni, falsificazioni, omissioni intenzionali, rappresentazioni fuorvianti o forzature del controllo interno;
- abbiamo acquisito una comprensione del controllo interno rilevante ai fini della revisione contabile allo scopo di definire procedure di revisione appropriate nelle circostanze e non per esprimere un giudizio sull'efficacia del controllo interno del Fondo e della Società di Gestione del Fondo;
- abbiamo valutato l'appropriatezza dei criteri e delle modalità di valutazione adottati, nonché la ragionevolezza delle stime contabili effettuate dagli Amministratori, inclusa la relativa informativa;
- siamo giunti ad una conclusione sull'appropriatezza dell'utilizzo da parte degli Amministratori del presupposto della continuità aziendale e, in base agli elementi probativi acquisiti, sull'eventuale esistenza di una incertezza significativa riguardo a eventi o circostanze che possono far sorgere dubbi significativi sulla capacità del Fondo di continuare ad operare come una entità in funzionamento. In presenza di un'incertezza significativa, siamo tenuti a richiamare l'attenzione nella relazione di revisione sulla relativa informativa della relazione di gestione, ovvero, qualora tale informativa sia inadeguata, a riflettere tale circostanza nella formulazione del nostro giudizio. Le nostre conclusioni

sono basate sugli elementi probativi acquisiti fino alla data della presente relazione. Tuttavia, eventi o circostanze successivi possono comportare il fatto che il Fondo cessi di operare come un'entità in funzionamento;

- abbiamo valutato la presentazione, la struttura e il contenuto della relazione di gestione nel suo complesso, inclusa l'informativa, e se la relazione di gestione rappresenti le operazioni e gli eventi sottostanti in modo da fornire una corretta rappresentazione.

Abbiamo comunicato ai responsabili delle attività di governance della Società di Gestione del Fondo, identificati ad un livello appropriato come richiesto dai principi di revisione internazionali (ISA Italia), tra gli altri aspetti, la portata e la tempistica pianificate per la revisione contabile e i risultati significativi emersi, incluse le eventuali carenze significative nel controllo interno identificate nel corso della revisione contabile.

RELAZIONE SU ALTRE DISPOSIZIONI DI LEGGE E REGOLAMENTARI

Giudizio ai sensi dell'art. 14, comma 2, lettera e), del D.Lgs. 39/10

Gli Amministratori di Anima SGR S.p.A. sono responsabili per la predisposizione della relazione degli Amministratori del Fondo al 29 dicembre 2023, incluse la sua coerenza con la relazione di gestione del Fondo e la sua conformità al Provvedimento.

Abbiamo svolto le procedure indicate nel principio di revisione (SA Italia) n. 720B al fine di esprimere un giudizio sulla coerenza della relazione degli Amministratori con la relazione di gestione del Fondo al 29 dicembre 2023 e sulla conformità della stessa al Provvedimento, nonché di rilasciare una dichiarazione su eventuali errori significativi.

A nostro giudizio, la relazione degli Amministratori è coerente con la relazione di gestione del Fondo al 29 dicembre 2023 ed è redatta in conformità al Provvedimento.

Con riferimento alla dichiarazione di cui all'art. 14, comma 2, lettera e), del D.Lgs. 39/10, rilasciata sulla base delle conoscenze e della comprensione del Fondo e del relativo contesto acquisite nel corso dell'attività di revisione, non abbiamo nulla da riportare.

DELOITTE & TOUCHE S.p.A.



Savino Capurso
Socio

Milano, 19 aprile 2024

ANIMA PATRIMONIO GLOBALE & NUOVI CONSUMI 2025

Il fondo ha conseguito una performance positiva nel corso del 2023. Per quanto riguarda la componente di portafoglio investita in OICR collegati, da segnalare il positivo contributo di tutte le strategie e, in particolare, di quelle azionarie direzionali, specie di area globale ed americana.

Nell'arco del primo semestre del 2023, la quota parte di obbligazioni governative italiane ha contribuito complessivamente in modo positivo alla performance del fondo. Più nel dettaglio, per quanto riguarda la componente di BTP inflation-linked, durante il primo semestre del 2023 questa componente ha registrato una performance netta positiva da attribuirsi principalmente al trend al ribasso dei tassi reali innescato dalle aspettative del mercato per l'attenuazione della pressione inflazionistica e del conseguente avvicinamento al termine del ciclo di rialzo dei tassi da parte di Fed e BCE.

Durante il secondo semestre, invece, l'atteggiamento hawkish da parte della Fed nel meeting di settembre ha spinto in forte rialzo il tasso reale americano a dieci anni, che a sua volta ha influito sui principali decennali globali, impattando anche le valutazioni dei Btp inflation-linked. Questi hanno così fatto registrare una brusca correzione tra settembre e ottobre, se pur mediata dalla presenza del derivato asset swap. Successivamente, nel corso dei mesi di novembre e dicembre, il cambiamento della Fed in termini di forward guidance e la conseguente aspettativa del mercato per l'inizio del ciclo di taglio dei tassi a partire dal 2024, hanno innescato l'ascesa di tutte le principali asset class rischiose, contribuendo alla performance positiva dei titoli di Stato italiani.

Volgendo lo sguardo alla componente di Btp nominali, questa ha fatto registrare degli alti e bassi dovuti al movimento dei tassi di interesse nominali, guidati principalmente dalle attese del mercato per i nuovi dati sull'inflazione e sui conseguenti interventi di politica monetaria da parte di Fed e BCE. Complessivamente, questa componente ha fatto registrare una performance netta positiva durante il corso del 2023. L'esposizione ai mercati azionari di riferimento (indice azionario globale ESG: ECPI World ESG Equity Net Total Return Index in Euro, indice azionario globale ESG rising consumer: ECPI Global ESG Rising consumer Select Net Total Return Index in Euro), ottenuta attraverso strumenti derivati del tipo Total Return Swap con meccanismo di Risk Control, ha contribuito positivamente alla performance del fondo, grazie al buon andamento dei mercati azionari coinvolti.

Il fondo di fondi privilegia costantemente un investimento di tipo flessibile avente l'obiettivo di bilanciare i rischi derivanti dall'esposizione a diverse strategie, mentre la diversificazione in più componenti conferisce al prodotto un profilo multi-asset, alla costante ricerca di un miglioramento delle prospettive di redditività.

Distribuzione Proventi

In relazione alla classe per la quale è prevista la distribuzione dei proventi, il Consiglio di Amministrazione riunitosi in data 29 febbraio 2024, ha deliberato di procedere alla distribuzione dei proventi nella misura di euro 0,113 per quota. Gli importi verranno messi in pagamento il 25 marzo 2024 sulla base delle quote in circolazione esistenti il giorno precedente a quello della quotazione ex cedola del 15 marzo 2024, ai sensi del Regolamento Unico di Gestione parte B.2.

Gli importi posti in distribuzione sono determinati in conformità a quanto previsto dal Regolamento del Fondo. Tenuto conto delle modalità di determinazione degli importi distribuiti, gli stessi rappresentano a seconda dei casi il pagamento di un provento effettivamente conseguito dal fondo o un rimborso parziale del valore della quota o parte provento effettivamente conseguito e parte rimborso parziale della quota.

La comunicazione ai fini fiscali della natura degli importi distribuiti avviene con la Lettera di conferma inviata a ciascun sottoscrittore a cura della Società.

Monitoraggio dei rischi di sostenibilità

ANIMA SGR recepisce la definizione normativa di fattori di sostenibilità e rischio di sostenibilità (Regolamento UE 2088/2019). La SGR controlla i rischi di sostenibilità mediante l'elaborazione ed il monitoraggio dei rating ESG degli emittenti, basati sugli scoring ESG forniti da info provider specializzati. Per informazioni dettagliate si veda il sito di Anima SGR S.p.A. alla sezione "Sostenibilità".

RELAZIONE DI GESTIONE DEL FONDO ANIMA PATRIMONIO GLOBALE & NUOVI CONSUMI 2025 AL 29/12/2023 SITUAZIONE PATRIMONIALE

ATTIVITA'	Situazione al 29/12/2023		Situazione a fine esercizio precedente	
	Valore complessivo	In percentuale del totale attività	Valore complessivo	In percentuale del totale attività
A. STRUMENTI FINANZIARI QUOTATI	113.117.216	97,432%	127.027.090	95,929%
A1. Titoli di debito	60.318.956	51,955%	64.536.266	48,737%
A1.1 Titoli di Stato	45.821.506	39,468%	49.846.826	37,644%
A1.2 Altri	14.497.450	12,487%	14.689.440	11,093%
A2. Titoli di capitale				
A3. Parti di OICR	52.798.260	45,477%	62.490.824	47,192%
B. STRUMENTI FINANZIARI NON QUOTATI				
B1. Titoli di debito				
B2. Titoli di capitale				
B3. Parti di OICR				
C. STRUMENTI FINANZIARI DERIVATI	289.631	0,249%		
C1. Margini presso organismi di compensazione e garanzia				
C2. Opzioni, premi o altri strumenti finanziari derivati quotati				
C3. Opzioni, premi o altri strumenti finanziari derivati non quotati	289.631	0,249%		
D. DEPOSITI BANCARI				
D1. A vista				
D2. Altri				
E. PRONTI CONTRO TERMINE ATTIVI E OPERAZIONI ASSIMILATE				
F. POSIZIONE NETTA DI LIQUIDITA'	669.297	0,576%	2.018.727	1,525%
F1. Liquidità disponibile	669.288	0,576%	2.020.388	1,526%
F2. Liquidità da ricevere per operazioni da regolare	9	0,000%		
F3. Liquidità impegnata per operazioni da regolare			-1.661	-0,001%
G. ALTRE ATTIVITA'	2.023.156	1,743%	3.371.923	2,546%
G1. Ratei attivi	471.462	0,406%	512.681	0,387%
G2. Risparmio d'imposta				
G3. Altre	1.551.694	1,337%	2.859.242	2,159%
TOTALE ATTIVITA'	116.099.300	100,000%	132.417.740	100,000%

PASSIVITA' E NETTO	Situazione al 29/12/2023	Situazione a fine esercizio precedente
	Valore complessivo	Valore complessivo
H. FINANZIAMENTI RICEVUTI		
I. PRONTI CONTRO TERMINE PASSIVI E OPERAZIONI ASSIMILATE		
L. STRUMENTI FINANZIARI DERIVATI	13.056.946	15.673.726
L1. Opzioni, premi o altri strumenti finanziari derivati quotati		
L2. Opzioni, premi o altri strumenti finanziari derivati non quotati	13.056.946	15.673.726
M. DEBITI VERSO I PARTECIPANTI		
M1. Rimborsi richiesti e non regolati		
M2. Proventi da distribuire		
M3. Altri		
N. ALTRE PASSIVITA'	38.047	34.265
N1. Provvigioni ed oneri maturati e non liquidati	30.235	34.193
N2. Debiti di imposta		
N3. Altre	7.812	72
TOTALE PASSIVITA'	13.094.993	15.707.991
VALORE COMPLESSIVO NETTO DEL FONDO	103.004.307	116.709.749
VALORE COMPLESSIVO NETTO DEL FONDO CLASSE CLD	103.004.307	116.709.749
Numero delle quote in circolazione CLASSE CLD	21.005.615,814	25.696.961,949
Valore unitario delle quote CLASSE CLD	4,904	4,542

Movimenti delle quote nell'esercizio - Classe CLD	
Quote emesse	-
Quote rimborsate	4.691.346,135

**RELAZIONE DI GESTIONE DEL FONDO
ANIMA PATRIMONIO GLOBALE & NUOVI CONSUMI 2025 AL 29/12/2023
SEZIONE REDDITUALE**

	Relazione al 29/12/2023		Relazione esercizio precedente	
A. STRUMENTI FINANZIARI QUOTATI	6.505.289		-8.857.855	
A1. PROVENTI DA INVESTIMENTI	1.436.524		1.410.612	
A1.1 Interessi e altri proventi su titoli di debito	1.436.524		1.410.612	
A1.2 Dividendi e altri proventi su titoli di capitale				
A1.3 Proventi su parti di OICR				
A2. UTILE/PERDITA DA REALIZZI	1.107.483		-846.814	
A2.1 Titoli di debito	933.366		141.704	
A2.2 Titoli di capitale				
A2.3 Parti di OICR	174.117		-988.518	
A3. PLUSVALENZE/MINUSVALENZE	3.961.282		-9.421.653	
A3.1 Titoli di debito	1.768.601		-4.306.309	
A3.2 Titoli di capitale				
A3.3 Parti di OICR	2.192.681		-5.115.344	
A4. RISULTATO DELLE OPERAZIONI DI COPERTURA DI STRUMENTI FINANZIARI QUOTATI				
Risultato gestione strumenti finanziari quotati		6.505.289		-8.857.855
B. STRUMENTI FINANZIARI NON QUOTATI	-835.297		-2.125.938	
B1. PROVENTI DA INVESTIMENTI				
B1.1 Interessi e altri proventi su titoli di debito				
B1.2 Dividendi e altri proventi su titoli di capitale				
B1.3 Proventi su parti di OICR				
B2. UTILE/PERDITA DA REALIZZI				
B2.1 Titoli di debito				
B2.2 Titoli di capitale				
B2.3 Parti di OICR				
B3. PLUSVALENZE/MINUSVALENZE				
B3.1 Titoli di debito				
B3.2 Titoli di capitale				
B3.3 Parti di OICR				
B4. RISULTATO DELLE OPERAZIONI DI COPERTURA DI STRUMENTI FINANZIARI NON QUOTATI	-835.297		-2.125.938	
Risultato gestione strumenti finanziari non quotati		-835.297		-2.125.938
C. RISULTATO DELLE OPERAZIONI IN STRUMENTI FINANZIARI DERIVATI NON DI COPERTURA	4.553.046		-4.373.497	
C1. RISULTATI REALIZZATI	3.832.534		-3.837.250	
C1.1 Su strumenti quotati				
C1.2 Su strumenti non quotati	3.832.534		-3.837.250	
C2. RISULTATI NON REALIZZATI	720.512		-536.247	
C2.1 Su strumenti quotati				
C2.2 Su strumenti non quotati	720.512		-536.247	

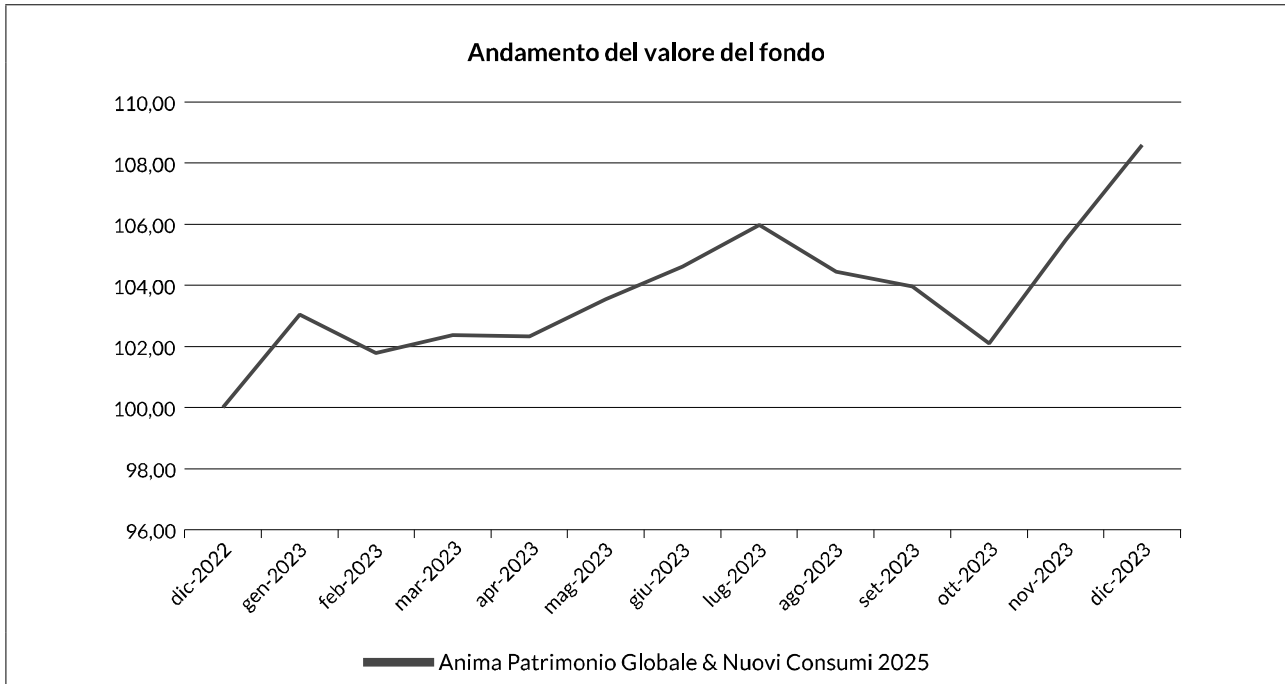
	Relazione al 29/12/2023		Relazione esercizio precedente	
D. DEPOSITI BANCARI				
D1. INTERESSI ATTIVI E PROVENTI ASSIMILATI				
E. RISULTATO DELLA GESTIONE CAMBI				
E1. OPERAZIONI DI COPERTURA				
E1.1 Risultati realizzati				
E1.2 Risultati non realizzati				
E2. OPERAZIONI NON DI COPERTURA				
E2.1 Risultati realizzati				
E2.2 Risultati non realizzati				
E3. LIQUIDITÀ				
E3.1 Risultati realizzati				
E3.2 Risultati non realizzati				
F. ALTRE OPERAZIONI DI GESTIONE				
F1. PROVENTI DELLE OPERAZIONI DI PRONTI CONTRO TERMINE E ASSIMILATE				
F2. PROVENTI DELLE OPERAZIONI DI PRESTITO TITOLI				
Risultato lordo della gestione di portafoglio		10.223.038		-15.357.290
G. ONERI FINANZIARI	-7.811		-1.826	
G1. INTERESSI PASSIVI SU FINANZIAMENTI RICEVUTI	-7.811		-1.826	
G2. ALTRI ONERI FINANZIARI				
Risultato netto della gestione di portafoglio		10.215.227		-15.359.116
H. ONERI DI GESTIONE	-1.205.717		-1.372.515	
H1. PROVVIGIONE DI GESTIONE SGR	-160.734		-176.518	
Commissioni di gestione OICR collegati	170.987		212.146	
Provvigioni di gestione SGR	-331.721		-388.664	
H2. COSTO DEL CALCOLO DEL VALORE DELLA QUOTA	-57.332		-67.174	
H3. COMMISSIONI DEPOSITARIO	-94.352		-110.548	
H4. SPESE PUBBLICAZIONE PROSPETTI E INFORMATIVA AL PUBBLICO	-3.478		-3.466	
H5. ALTRI ONERI DI GESTIONE	-8.930		-8.575	
H6. COMMISSIONI DI COLLOCAMENTO (cfr. Tit. V, Cap. 1, Sez II, para. 3.3.1)	-880.891		-1.006.234	
I. ALTRI RICAVI E ONERI	11.896		-8.274	
I1. INTERESSI ATTIVI SU DISPONIBILITÀ LIQUIDE	11.989		2.715	
I2. ALTRI RICAVI	432		86	
I3. ALTRI ONERI	-525		-11.075	
Risultato della gestione prima delle imposte		9.021.406		-16.739.905
L. IMPOSTE				
L1. IMPOSTA SOSTITUTIVA A CARICO DELL'ESERCIZIO				
L2. RISPARMIO DI IMPOSTA				
L3. ALTRE IMPOSTE				
Utile/perdita dell'esercizio		9.021.406		-16.739.905
Utile/perdita dell'esercizio Classe CLD		9.021.406		-16.739.905

NOTA INTEGRATIVA

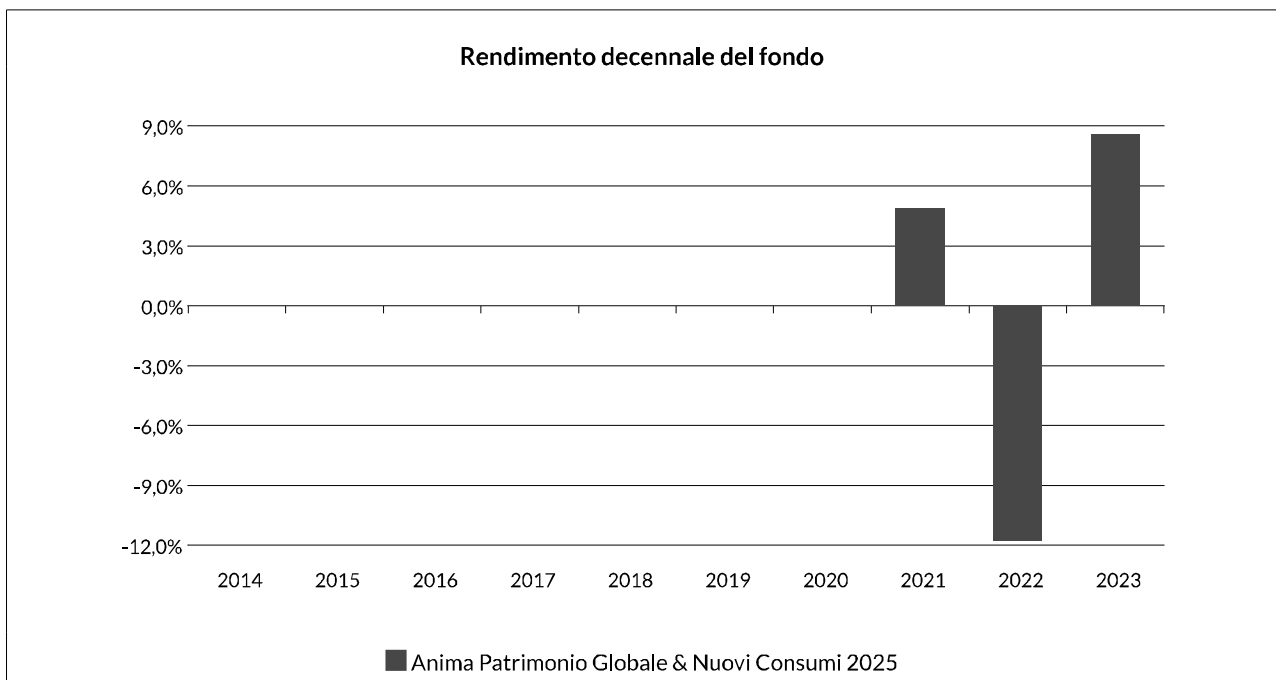
Parte A – Andamento del valore della quota

Nel grafico seguente è illustrato l'andamento del valore della quota.

I valori sono ribasati a 100 all'inizio dell'esercizio. L'andamento delle classi di quota include il reinvestimento di eventuali proventi distribuiti durante l'esercizio, ove previsto dal Regolamento del Fondo.



Nel grafico e nella tabella seguente sono illustrati i rendimenti del Fondo/Classe, sulla base dell'esposizione dei risultati di un anno civile completo.



Anima Patrimonio Globale & Nuovi consumi 2025	
Performance annuale	8,6%
Performance ultimi tre anni	0,2%

I rendimenti del Fondo/Classe, ove previsto dal Regolamento dello stesso, includono il reinvestimento di eventuali proventi distribuiti durante l'anno, ma non includono gli eventuali costi di sottoscrizione e rimborso a carico dell'investitore.

A partire dal 1° luglio 2011, la tassazione è a carico dell'investitore.

Data la politica di investimento del Fondo non è possibile individuare un benchmark rappresentativo, di conseguenza non è possibile calcolare il valore della Tracking Error Volatility.

Nella tabella seguente sono riportati i valori minimi e massimi della quota delle classi di quota del Fondo raggiunti durante l'anno.

Per quanto riguarda i principali eventi che hanno influito sul valore della quota, si rimanda al commento gestionale.

Classe CLD			
Descrizione	Esercizio 2023	Esercizio 2022	Esercizio 2021
Valore massimo della quota	4,904	5,242	5,342
Valore minimo della quota	4,572	4,522	5,018

Il Fondo non è suddiviso in classi di quota.

Le quote del Fondo non sono trattate in mercati regolamentati.

RISCHI ASSUNTI NELL'ESERCIZIO

Il monitoraggio del rischio è assicurato dalla funzione di Risk Management, alle dirette dipendenze del Consiglio di Amministrazione, che ha il compito di calcolare e monitorare il profilo di rischio rendimento dei fondi.

Il fondo è monitorato prevalentemente in termini di esposizione ai principali fattori di rischio, con particolare riferimento all'esposizione per *asset class*, all'esposizione valutaria, alla duration ed al merito di credito.

Il fondo è altresì monitorato in termini di liquidità, con particolare riferimento alla liquidabilità minima degli attivi su diversi orizzonti temporali, definita sulla base del profilo di liquidità del fondo.

La struttura di gestione, nell'assunzione delle scelte di investimento, verifica costantemente la coerenza delle decisioni assunte con il profilo di rischio rendimento del fondo e con i limiti prudenziali interni deliberati dal Consiglio di Amministrazione della società, con particolare riferimento alle esposizioni ai principali fattori di rischio e alla liquidabilità degli attivi, come sopra indicato.

Ai fini del monitoraggio dei limiti normativi sull'esposizione complessiva in strumenti finanziari derivati è utilizzato l'approccio degli impegni.

Il fondo è esposto principalmente, direttamente o per il tramite delle parti di OICR nei quali è investito, al rischio di tasso d'interesse, d'inflazione, di credito, azionario e valutario.

Sono state adottate, durante l'anno, politiche di copertura e/o mitigazione del rischio di tasso d'interesse, d'inflazione, di credito e azionario tramite strumenti finanziari derivati. Non sono, invece, state adottate, durante l'anno, politiche di copertura e/o mitigazione del rischio valutario.

La seguente tabella illustra la volatilità annualizzata dei rendimenti settimanali del fondo dell'anno di riferimento.

Indicatore	Fondo
Volatilità annualizzata realizzata	5,4

Parte B – Le attività, le passività e il valore complessivo netto

Sezione I - Criteri di valutazione e Principi contabili

Criteri di valutazione

Nella redazione della Relazione di Gestione del Fondo, ANIMA SGR S.p.A. ha applicato i principi contabili di generale accettazione per i fondi comuni di investimento e i criteri di valutazione previsti dal Regolamento sulla gestione collettiva del risparmio emanato con Provvedimento della Banca d'Italia del 19 gennaio 2015 e successive modificazioni.

Si segnala che Anima SGR S.p.A. ha delegato il calcolo del NAV in regime di outsourcing al Fund Administrator BNP Paribas SA.

Tali principi e criteri, che sono conformi a quelli utilizzati nel corso dell'esercizio per la predisposizione dei prospetti di calcolo del valore della quota e della Relazione semestrale, invariati rispetto all'esercizio precedente, sono qui di seguito riportati.

Registrazione delle operazioni

- Gli acquisti e le vendite di strumenti finanziari sono contabilizzati nel portafoglio del Fondo sulla base della data di effettuazione dell'operazione, indipendentemente dalla data di regolamento dell'operazione stessa.
- Nel caso di sottoscrizione di titoli di nuova emissione, la contabilizzazione nel portafoglio del Fondo avviene invece nel momento in cui l'attribuzione dei titoli è certa, ovvero, in ogni altro caso, nei termini previsti dal programma di offerta o dagli usi e consuetudini di Borsa.
- Il costo medio di acquisto ed il cambio medio di acquisto sono calcolati sulla base del valore di libro degli strumenti finanziari alla fine del periodo precedente modificato, rispettivamente, dal costo degli acquisti del periodo e dal loro cambio.
- Le plusvalenze e le minusvalenze sugli strumenti finanziari riflettono gli scarti tra il costo medio di carico ed il valore derivante dalla valorizzazione del portafoglio alla data della Relazione.
- La differenza tra il cambio medio di carico e il cambio alla data della Relazione origina le plusvalenze e le minusvalenze da cambio sugli strumenti finanziari in valuta detenuti e sulla giacenza di liquidità in divisa estera. Tali importi andranno a rettificare i valori di carico degli strumenti finanziari in portafoglio all'inizio dell'esercizio successivo.
- Gli utili e le perdite sui realizzi sono costituiti dalle differenze tra i costi medi di carico ed i relativi prezzi di vendita degli strumenti finanziari alienati nel corso del periodo, tenendo conto delle commissioni di negoziazione.
- Gli utili e le perdite da realizzi su cambi per operazioni in strumenti finanziari sono determinati dalla differenza tra il cambio medio degli acquisti effettuati nel periodo, come sopra indicato, ed il cambio del giorno dell'operazione.
- Gli utili e le perdite su negoziazione di divise sono originati dalla differenza tra il controvalore della divisa in giacenza, modificato dal controvalore medio degli acquisti effettuati nel periodo, ed il controvalore della divisa effettivamente negoziata.
- Le compravendite di divisa a termine concorrono alla determinazione del valore netto del Fondo in termini di plusvalenza o minusvalenza in base al valore nominale valutato confrontando il cambio a termine pattuito con un cambio di riferimento, cioè il cambio a termine che si verrebbe a pattuire alla data della valutazione per un'operazione avente le stesse caratteristiche e stessa scadenza, calcolato utilizzando una curva tassi di mercato. Gli utili o le perdite da realizzi su cambi sono determinati quale differenza tra il cambio a termine del contratto di copertura ed il cambio di chiusura dell'operazione.
- Le differenze di cambio derivanti dalla conversione delle voci espresse in valuta estera sono contabilizzate in voci separate nella Relazione tenendo distinte quelle realizzate da quelle di valutazione; sempre nella sezione riguardante il risultato della gestione cambi sono state registrate le componenti reddituali delle operazioni di copertura del rischio di cambio.
- Le operazioni di deposito bancario sono registrate alla data di effettuazione. Il rateo interessi viene distribuito proporzionalmente lungo tutta la durata del deposito.
- Le operazioni di "pronti contro termine" e assimilabili sono registrate alla data di effettuazione delle operazioni e non influiscono sulla movimentazione di portafoglio, mentre i movimenti della liquidità a pronti trovano corrispettivo in movimenti di pari importo della liquidità da consegnare o da ricevere.

- La differenza tra i prezzi a pronti e quelli a termine viene distribuita, proporzionalmente al tempo trascorso, lungo tutta la durata del contratto come componente di reddito.
- La vendita o l'acquisto di contratti futures influenzano il valore netto del Fondo attraverso la corresponsione o l'incasso dei margini di variazione, i quali incidono direttamente sulla liquidità disponibile e sul conto economico. Tali differenziali vengono registrati per competenza sulla base della variazione giornaliera tra i prezzi di chiusura del mercato di contrattazione e il costo dei contratti stipulati o i prezzi del giorno precedente; il valore degli Equity Swap è calcolato determinando il controvalore del nozionale iniziale più l'apprezzamento (oppure meno il deprezzamento) e gli eventuali dividendi, più o meno gli eventuali acquisti o vendite. Il valore attuale sarà dato dalla sommatoria delle quantità per il prezzo di chiusura dell'azione sottostante più l'eventuale dividendo netto staccato e non ancora incassato.
- I dividendi dei titoli azionari quotati nelle Borse Nazionali ed Internazionali sono rilevati in base al criterio della competenza riferita alla data dello stacco, al lordo delle ritenute d'imposta. Ove ciò non sia possibile gli stessi sono rilevati alla prima data utile successiva o al momento dell'incasso.
- Gli oneri di gestione e le commissioni d'incentivo vengono registrati secondo il principio della competenza mediante l'iscrizione di appositi ratei sulla base di quanto previsto dai Prospetti informativi dei fondi.
- Gli interessi, gli altri proventi e gli oneri a carico del Fondo sono calcolati secondo il principio della competenza temporale, anche mediante rilevazione dei ratei attivi e passivi;
- Le sottoscrizioni ed i rimborsi delle quote di OICR sono rilevati a norma del Regolamento del Fondo e secondo il principio della competenza temporale.

Valutazione degli strumenti finanziari

- Per le azioni e gli strumenti assimilabili quotati, la fonte ufficiale di valorizzazione è prezzo di chiusura o l'ultimo prezzo disponibile rilevato sul mercato di quotazione. Nel caso in cui lo strumento non faccia prezzo in un dato giorno (ad esempio per mancanza di scambi o chiusura del mercato) verrà mantenuto il prezzo invariato. Nel caso di sospensione per oltre tre mesi, il titolo è trattato come non quotato.
- Per le azioni e gli strumenti assimilabili non quotati, la valorizzazione è effettuata mediante la stima di un presunto valore di realizzo, tenuto conto di tutte le informazioni disponibili al momento del calcolo.
- Per i titoli obbligazionari liquidi la fonte ufficiale di valorizzazione è il prezzo Bloomberg Generic (media di prezzi calcolata dall'info provider Bloomberg) di fine giornata. Qualora, in un dato giorno, non sia stato fatto registrare un prezzo su tale fonte prezzo, ovvero questa sia evidenziata come anomala dal sistema di controlli, verranno utilizzati i prezzi alternativi rilevati su sistemi multilaterali di negoziazione o singoli contributori quali ICE Data o Bloomberg CBBT.
- Per i titoli obbligazionari illiquidi la valorizzazione è effettuata sulla base di un prezzo teorico calcolato mediante un apposito modello di valutazione. Nel caso in cui non si disponga di un adeguato modello di valorizzazione, la valorizzazione è effettuata mediante la stima di un presunto valore di realizzo, tenuto conto di tutte le informazioni disponibili al momento del calcolo.
- La valutazione delle parti di OICR quotate è effettuata sulla base degli stessi criteri applicati alle azioni. La valutazione delle parti di OICR non quotate è effettuata sulla base dell'ultimo valore delle parti stesse reso noto al pubblico, tenuto conto - per le posizioni illiquide - di eventuali elementi oggettivi di valutazione relativi a fatti verificatisi dopo la determinazione dell'ultimo valore reso noto al pubblico, secondo le disposizioni del Regolamento Banca d'Italia.
- Per le posizioni in strumenti finanziari derivati quotati e liquidi, la fonte ufficiale di valorizzazione è il prezzo di regolamento o l'ultimo prezzo disponibile rilevato sul mercato di quotazione. Nel caso in cui lo strumento non faccia prezzo in un dato giorno (ad esempio per mancanza di scambi o chiusura del mercato) verrà mantenuto il prezzo invariato.
- Le posizioni in *total return swap* e in *currency forward* sono valorizzate sulla base del prezzo teorico calcolato mediante un apposito modello di valutazione.
- Le posizioni in strumenti finanziari derivati non quotati o illiquidi, diversi dai *total return swap* e dai *currency forward*, sono valorizzate sulla base del prezzo di mercato a cui gli operatori sono disposti a negoziare lo strumento stesso. Tale prezzo può essere fornito da una sola controparte (inclusa la controparte dell'operazione) o essere basato sui prezzi ricevuti da più controparti (ad esempio, la loro media). Nel caso in cui tale prezzo non sia disponibile o sia evidenziato come anomalo dal sistema di controlli, tali posizioni sono valorizzate sulla base del prezzo teorico calcolato mediante un apposito modello di valutazione.
- Le poste denominate in valute diverse da quella di denominazione dei fondi sono convertite in quest'ultima valuta utilizzando il tasso di cambio rilevato giornalmente dalla WM/Reuters accertato attraverso le rilevazioni dei principali contributori, calcolati da WM Company, sulla base dei dati resi disponibili sui circuiti informativi. Nel caso in cui i citati tassi di cambio non fossero disponibili, verranno utilizzati i tassi di cambio

correnti, alla data di riferimento della valutazione, accertati quotidianamente dalla Banca Centrale Europea (BCE).

Principi contabili

Nella redazione della Relazione di Gestione del Fondo, ANIMA SGR S.p.A. ha applicato i principi contabili di generale accettazione per i fondi comuni di investimento e i criteri di valutazione previsti dal Regolamento Banca d'Italia 19 gennaio 2015.

Essi sono altresì coerenti con quelli utilizzati nel corso dell'esercizio per la predisposizione dei prospetti di calcolo della quota.

I principi maggiormente significativi, ove applicabili, sono elencati nel seguito:

- Le compravendite di titoli sono contabilizzate nel portafoglio del Fondo sulla base della data d'effettuazione delle operazioni;
- Gli interessi, gli altri proventi e gli oneri a carico del Fondo sono stati calcolati secondo il principio della competenza temporale, anche mediante rilevazione dei ratei attivi e passivi;
- Le sottoscrizioni ed i rimborsi delle quote sono stati rilevati a norma del Regolamento del Fondo e secondo il principio della competenza temporale;
- Gli utili e le perdite da realizzo risultano dalla differenza tra i costi medi ponderati di carico ed i valori realizzati dalle vendite; i costi ponderati di carico rappresentano i valori dei titoli alla fine dell'esercizio precedente, modificati dai costi medi d'acquisto del periodo;
- Le plusvalenze e le minusvalenze su titoli sono originate dalla differenza tra il costo medio ponderato ed i valori determinati secondo i criteri indicati in precedenza, ossia prezzi di mercato o valutazioni applicati alla data della Relazione;
- Le differenze di cambio derivanti dalla conversione delle voci espresse in valuta estera sono contabilizzate in voci separate nella Relazione tenendo distinte quelle realizzate da quelle di valutazione; sempre nella sezione riguardante il risultato della gestione cambi sono state registrate le componenti reddituali delle operazioni di copertura dal rischio di cambio;
- I contratti a termine di compravendita divisa, sono valutati convertendo al tasso di cambio a termine corrente per scadenze corrispondenti a quelle delle operazioni oggetto di valutazioni;
- Per le operazioni di "pronti contro termine", la differenza tra i prezzi a pronti e quelli a termine è stata distribuita, proporzionalmente al tempo trascorso, lungo tutta la durata del contratto.

La Relazione di Gestione è stata predisposta nella prospettiva della continuità aziendale. Non sussistono dubbi e/o incertezze circa la capacità del Fondo di proseguire la propria operatività finalizzata al conseguimento degli obiettivi di gestione previsti dal Regolamento del Fondo stesso.

Sezione II - Le attività

Aree geografiche verso cui sono orientati gli investimenti

Paese	Titoli di capitale	Titoli di debito	Parti di OICR
Irlanda			29.904.624
Italia		60.318.956	22.893.636
Totali		60.318.956	52.798.260

Settori economici di impiego delle risorse del Fondo

Ripartizione degli strumenti finanziari quotati e non quotati per settori di attività economica			
	Titoli di capitale	Titoli di debito	Parti di OICR
Assicurativo		986.550	
Bancario		8.212.695	
Comunicazioni		1.447.545	
Diversi		951.490	
Finanziario			52.798.260
Immobiliare - Edilizio		1.440.120	
Meccanico - Automobilistico		1.459.050	
Titoli di Stato		45.821.506	
Totali		60.318.956	52.798.260

Elenco analitico dei principali strumenti finanziari detenuti dal Fondo

Titoli	Divisa	Quantità	Controvalore in Euro	% su Totale attività
ITALY BTPS I/L 3.1% 11-15/09/2026	EUR	23.325.203	24.600.624	21,190%
ITALY BTPS I/L 1.3% 17-15/05/2028	EUR	17.331.888	17.329.115	14,926%
ANIMA FUNDS PLC - STAR HIGH POT	EUR	837.555	7.910.034	6,813%
ANIMA STR-HIGH POT GL-I ACC	EUR	1.069.405	6.432.790	5,541%
ANIMA GLOBAL MACRO DIVERS-F	EUR	1.082.939	5.645.359	4,863%
ANIMA OBBLIGAZIONARIO HIGH YIED BT Y	EUR	1.054.719	5.466.610	4,709%
ANIMA BOND DOLLAR-I	EUR	738.268	5.356.575	4,614%
ANIMA QUANT GLOBALE CL F	EUR	682.779	3.719.779	3,204%
ANIMA SMART VOLALT EM MK-I	EUR	781.527	3.616.596	3,115%
ANIMA US EQUITY-I	EUR	105.417	3.508.917	3,022%
ANIMA PACIFICO Y	EUR	576.648	3.431.053	2,955%
ANIMA SYST US CR F-I	EUR	594.000	3.079.712	2,653%
ITALY BTPS I/L 0.55% 18-21/05/2026	EUR	1.999.600	1.921.636	1,655%
ANIMA OBBLIGAZIONARIO CORPORATE CLASSE Y	EUR	181.715	1.825.326	1,572%
INTESA SANPAOLO SPA1.625% 19-21/04/2025	EUR	1.500.000	1.462.530	1,260%
BANCO BPM SPA 1.625% 20-18/02/2025	EUR	1.500.000	1.459.665	1,257%
LEONARDO SPA 2.375% 20-08/01/2026	EUR	1.500.000	1.459.050	1,257%
BPER BANCA 1.875% 20-07/07/2025	EUR	1.500.000	1.455.870	1,254%
ANIMA AZIONARIO INTERNAZIONALE CLASSE Y	EUR	194.876	1.448.321	1,247%
UNICREDIT SPA 20-22/07/2027 FRN	EUR	1.500.000	1.447.860	1,247%
TELECOM ITALIA 2.875% 18-28/01/2026	EUR	1.500.000	1.447.545	1,247%
INFRASTRUTTURE W 1.875% 20-08/07/2026	EUR	1.500.000	1.440.120	1,240%
BANCA MONTE DEI PASCHI S 1.875%09/01/26	EUR	1.500.000	1.422.690	1,225%
ANIMA AZIONARIO PAESI SVILUPPATI LTE CLC	EUR	183.976	1.357.189	1,169%
ITALY BTPS 0.4% 19-15/05/2030	EUR	1.102.175	1.030.787	0,888%
UNIPOL GRUPPO FI 3% 15-18/03/2025	EUR	1.000.000	986.550	0,850%
MEDIOBANCA SPA 1.125% 20-23/04/2025	EUR	1.000.000	964.080	0,830%
AUTOSTRAD PER L 1.75% 15-26/06/2026	EUR	1.000.000	951.490	0,820%
ITALY BTPS 0.65% 20-15/05/2026	EUR	365.241	359.759	0,310%
ITALY BTPS 2% 15-01/12/2025	EUR	296.000	291.385	0,251%
ITALY BTPS 2.5% 18-15/11/2025	EUR	290.000	288.199	0,248%

II.1 STRUMENTI FINANZIARI QUOTATI

Ripartizione degli strumenti finanziari quotati per paese di residenza dell'emittente

	Paese di residenza dell'emittente			
	Italia	Altri Paesi dell'UE	Altri Paesi dell'OCSE	Altri Paesi
Titoli di debito:				
- di Stato	45.821.506			
- di altri enti pubblici				
- di banche	8.212.695			
- di altri	6.284.755			
Titoli di capitale:				
- con diritto di voto				
- con voto limitato				
- altri				
Parti di OICR:				
- OICVM	22.893.636	29.904.624		
- FIA aperti retail				
- altri				
Totali:				
- in valore assoluto	83.212.592	29.904.624		
- in percentuale del totale delle attività	71,674%	25,758%		

Ripartizione degli strumenti finanziari quotati per mercato di quotazione

	Mercato di quotazione			
	Italia	Altri Paesi dell'UE	Altri Paesi dell'OCSE	Altri Paesi
Titoli quotati	83.212.592	29.904.624		
Titoli in attesa di quotazione				
Totali:				
- in valore assoluto	83.212.592	29.904.624		
- in percentuale del totale delle attività	71,674%	25,758%		

Movimenti dell'esercizio strumenti finanziari quotati

	Controvalore acquisti	Controvalore vendite/rimborsi
Titoli di debito		6.817.157
- titoli di Stato		5.847.597
- altri		969.560
Titoli di capitale		
Parti di OICR	2.970.000	15.029.362
Totale	2.970.000	21.846.519

II.2 STRUMENTI FINANZIARI NON QUOTATI

Ripartizione degli strumenti finanziari non quotati per paese di residenza dell'emittente

A fine esercizio il Fondo non deteneva strumenti finanziari non quotati.

Movimenti dell'esercizio strumenti finanziari non quotati

Nel corso dell'esercizio il Fondo non ha effettuato movimenti in strumenti finanziari non quotati.

II.3 TITOLI DI DEBITO

Elenco titoli "strutturati" detenuti in portafoglio

A fine esercizio il Fondo non deteneva titoli strutturati.

TITOLI DI DEBITO: *DURATION* MODIFICATA PER VALUTA DI DENOMINAZIONE

Valuta	<i>Duration</i> in anni		
	Minore o pari a 1	Compresa tra 1 e 3,6	Maggiore di 3,6
Euro		60.318.956	
Totale		60.318.956	

II.4 STRUMENTI FINANZIARI DERIVATI

Valore patrimoniale degli strumenti finanziari derivati			
	Margini	Strumenti finanziari quotati	Strumenti finanziari non quotati
Operazioni su tassi di interesse: - <i>future</i> su titoli di debito, tassi e altri contratti simili - opzioni su tassi e altri contratti simili - <i>swap</i> e altri contratti simili			
Operazioni su tassi di cambio: - <i>future</i> su valute e altri contratti simili - opzioni su tassi di cambio e altri contratti simili - <i>swap</i> e altri contratti simili			
Operazioni su titoli di capitale: - <i>future</i> su titoli di capitale, indici azionari e contratti simili - opzioni su titoli di capitale e altri contratti simili - <i>swap</i> e altri contratti simili			289.631
Altre operazioni: - <i>future</i> - opzioni - <i>swap</i>			

Tipologia dei contratti	Controparte dei contratti				
	Banche italiane	SIM	Banche e imprese di investimento di paesi OCSE	Banche e imprese di investimento di paesi non OCSE	Altre controparti
Operazioni su tassi di interesse: - <i>future</i> su titoli di debito, tassi e altri contratti simili - opzioni su tassi e altri contratti simili - <i>swap</i> e altri contratti simili					
Operazioni su tassi di cambio: - <i>future</i> su valute e altri contratti simili - opzioni su tassi di cambio e altri contratti simili - <i>swap</i> e altri contratti simili					
Operazioni su titoli di capitale: - <i>future</i> su titoli di capitale, indici azionari e contratti simili - opzioni su titoli di capitale e altri contratti simili - <i>swap</i> e altri contratti simili	289.631				
Altre operazioni: - <i>future</i> - opzioni - <i>swap</i>					

II.5 DEPOSITI BANCARI

A fine esercizio il Fondo non deteneva depositi bancari e non ne ha aperti nel corso dell'esercizio.

II.6 PRONTI CONTRO TERMINE ATTIVI E OPERAZIONI ASSIMILATE

A fine esercizio il Fondo non deteneva pronti contro termine attivi ed operazioni assimilate e non ne ha poste in essere nel corso dell'esercizio.

II.7 OPERAZIONI DI PRESTITO TITOLI

A fine esercizio il Fondo non aveva in essere operazioni di prestito titoli e non ne ha poste in essere nel corso dell'esercizio.

II.8 POSIZIONE NETTA DI LIQUIDITA'

	Importo
Liquidità disponibile:	
- Liquidità disponibile in euro	669.288
- Liquidità disponibile in divise estere	
Totale	669.288
Liquidità da ricevere per operazioni da regolare:	
- Liquidità da ricevere su strumenti finanziari in euro	9
- Liquidità da ricevere su strumenti finanziari in divise estere	
- Liquidità da ricevere su vendite a termine in euro	
- Liquidità da ricevere su vendite a termine in divise estere	
- Liquidità da ricevere operazioni su divisa	
- Interessi attivi da ricevere	
Totale	9
Liquidità impegnata per operazioni da regolare:	
- Liquidità impegnata per operazioni in strumenti finanziari in euro	
- Liquidità impegnata per operazioni in strumenti finanziari in divise estere	
- Liquidità impegnata per acquisti a termine in euro	
- Liquidità impegnata per acquisti a termine in divise estere	
- Liquidità impegnata per operazioni su divisa	
- Interessi passivi da pagare	
Totale	
Totale posizione netta di Liquidità	669.297

II.9 ALTRE ATTIVITA'

	Importo
Ratei Attivi	471.462
Rateo su titoli stato quotati	239.114
Rateo su obbligazioni quotate	220.524
Rateo interessi attivi di c/c	11.824
Risparmio d'imposta	
Altre	1.551.694
Risconto commissioni di collocamento	1.551.694
Totale	2.023.156

Sezione III – Le passività

III.1 FINANZIAMENTI RICEVUTI

Nel corso dell'esercizio il Fondo ha utilizzato gli affidamenti concessi dagli Istituti di Credito con scadenza a vista per scoperti di conto corrente al fine di far fronte a temporanee esigenze di tesoreria.

III.2 PRONTI CONTRO TERMINE PASSIVI E OPERAZIONI ASSIMILATE

A fine esercizio il Fondo non deteneva pronti contro termine passivi ed operazioni assimilate e non ne ha poste in essere nel corso dell'esercizio.

III.3 OPERAZIONI DI PRESTITO TITOLI

A fine esercizio il Fondo non aveva in essere operazioni di prestito titoli e non ne ha poste in essere nel corso dell'esercizio.

III.4 STRUMENTI FINANZIARI DERIVATI

Valore patrimoniale degli strumenti finanziari derivati		
	Strumenti finanziari quotati	Strumenti finanziari non quotati
Operazioni su tassi di interesse: - future su titoli di debito, tassi e altri contratti simili - opzioni su tassi e altri contratti simili - swap e altri contratti simili		
Operazioni su tassi di cambio: - future su valute e altri contratti simili - opzioni su tassi di cambio e altri contratti simili - swap e altri contratti simili		
Operazioni su titoli di capitale: - future su titoli di capitale, indici azionari e contratti simili - opzioni su titoli di capitale e altri contratti simili - swap e altri contratti simili		107.373
Altre operazioni: - future - opzioni - swap		12.949.573

Tipologia dei contratti	Controparte dei contratti				
	Banche italiane	SIM	Banche e imprese di investimento di paesi OCSE	Banche e imprese di investimento di paesi non OCSE	Altre controparti
Operazioni su tassi di interesse: - future su titoli di debito, tassi e altri contratti simili - opzioni su tassi e altri contratti simili - swap e altri contratti simili					
Operazioni su tassi di cambio: - future su valute e altri contratti simili - opzioni su tassi di cambio e altri contratti simili - swap e altri contratti simili					
Operazioni su titoli di capitale: - future su titoli di capitale, indici azionari e contratti simili - opzioni su titoli di capitale e altri contratti simili - swap e altri contratti simili	107.373				
Altre operazioni: - future - opzioni - swap	12.949.573				

III.5 DEBITI VERSO PARTECIPANTI

A fine esercizio il Fondo non presenta debiti verso partecipanti.

III.6 ALTRE PASSIVITA'

	Importo
Provvigioni ed oneri maturati e non liquidati	-30.235
Rateo passivo provvigione di gestione	-24.599
Rateo passivo depositario	-6.997
Rateo passivo oneri società di revisione	-6.831
Rateo attivo commissione di gestione OICR collegati	12.444
Rateo passivo calcolo quota	-3.227
Rateo calcolo quota SGR	-1.025
Debiti di imposta	
Altre	-7.812
Rateo interessi passivi su c/c	-7.811
Arrotondamenti	-1
Totale	-38.047

Sezione IV – Il valore complessivo netto

Variazione del patrimonio netto - Classe CLD			
	Anno 2023	Anno 2022	Anno 2021
Patrimonio netto a inizio periodo	116.709.749	151.201.473	163.699.930
Incrementi:			
a) sottoscrizioni:			
- sottoscrizioni singole			
- piani di accumulo			
- <i>switch</i> in entrata			
b) risultato positivo della gestione	9.021.406		7.793.251
Decrementi:			
a) rimborsi:			
- riscatti	22.066.134	14.252.196	20.291.708
- piani di rimborso	5.631.815	5.364.613	6.732.575
- <i>switch</i> in uscita	16.434.319	8.887.583	13.559.133
b) proventi distribuiti	660.714	3.499.623	
c) risultato negativo della gestione		16.739.905	
Patrimonio netto a fine periodo	103.004.307	116.709.749	151.201.473
Numero totale quote in circolazione	21.005.615,814	25.696.961,949	28.629.987,350
Numero quote detenute da investitori qualificati			
% Quote detenute da investitori qualificati			
Numero quote detenute da soggetti non residenti	81.661,424	79.039,300	75.019,159
% Quote detenute da soggetti non residenti	0,389%	0,308%	0,262%

Sezione V – Altri dati patrimoniali

IMPEGNI

	Ammontare dell'impegno	
	Valore Assoluto	% del Valore Complessivo Netto
Operazioni su tassi di interesse:		
- <i>future</i> su titoli di debito, tassi e altri contratti simili		
- opzioni su tassi e altri contratti simili		
- <i>swap</i> e altri contratti simili		
Operazioni su tassi di cambio:		
- <i>future</i> su valute e altri contratti simili		
- opzioni su tassi di cambio e altri contratti simili		
- <i>swap</i> e altri contratti simili		
Operazioni su titoli di capitale:		
- <i>future</i> su titoli di capitale, indici azionari e contratti simili		
- opzioni su titoli di capitale e altri contratti simili		
- <i>swap</i> e altri contratti simili	56.093.600	54,458%
Altre operazioni:		
- <i>future</i> e contratti simili		
- opzioni e contratti simili		
- <i>swap</i> e contratti simili		

PROSPETTO DI RIPARTIZIONE DELLE ATTIVITA' E DELLE PASSIVITA' NEI CONFRONTI DEL GRUPPO

	ATTIVITA'	% SU ATTIVITA'	PASSIVITA'	% SU PASSIVITA'
a) Strumenti finanziari detenuti:				
ANIMA FUNDS PLC - STAR HIGH POT	7.910.034	6,813%		
ANIMA STR-HIGH POT GL-I ACC	6.432.790	5,541%		
ANIMA GLOBAL MACRO DIVERS-F	5.645.359	4,863%		
ANIMA OBBLIGAZIONARIO HIGH YIED BT Y	5.466.610	4,709%		
ANIMA BOND DOLLAR-I	5.356.575	4,614%		
ANIMA QUANT GLOBALE CL F	3.719.779	3,204%		
ANIMA SMART VOLALT EM MK-I	3.616.596	3,115%		
ANIMA US EQUITY-I	3.508.917	3,022%		
ANIMA PACIFICO Y	3.431.053	2,955%		
ANIMA SYST US CR F-I	3.079.712	2,653%		
ANIMA OBBLIGAZIONARIO CORPORATE CLASSE Y	1.825.326	1,572%		
ANIMA AZIONARIO INTERNAZIONALE CLASSE Y	1.448.321	1,247%		
ANIMA AZIONARIO PAESI SVILUPPATI LTE CLC	1.357.189	1,169%		
	ATTIVITA'		PASSIVITA'	
b) Strumenti finanziari derivati:				
- Opzioni acquistate				
- Opzioni vendute				
			Importo	
c) Depositi bancari				
			Importo	
d) Altre attività				
- Liquidità disponibile su conti correnti				
- Ratei attivi liquidità				
			Importo	
e) Finanziamenti ricevuti				
			Importo	
f) Altre passività				
- Debiti Commissioni Depositario				
- Ratei passivi di Liquidità				
- Commissioni RTO				
			Importo	
g) Garanzia per margini iniziali su futures:				
- cash				
- titoli				

PROSPETTO DI RIPARTIZIONE DELLE ATTIVITA' E DELLE PASSIVITA' IN DIVISA

	ATTIVITÀ				PASSIVITA'		
	Strumenti finanziari	Depositi bancari	Altre attività	TOTALE	Finanziamenti ricevuti	Altre passività	TOTALE
Euro	113.406.847		2.692.453	116.099.300		13.094.993	13.094.993
Totale	113.406.847		2.692.453	116.099.300		13.094.993	13.094.993

Parte C – Il risultato economico dell'esercizio

Sezione I – Strumenti finanziari quotati e non quotati e relative operazioni di copertura

I.1 RISULTATO DELLE OPERAZIONI SU STRUMENTI FINANZIARI

Risultato complessivo delle operazioni su:	Utile/perdita da realizzazioni	di cui: per variazioni dei tassi di cambio	Plus/minusvalenze	di cui: per variazioni dei tassi di cambio
A. Strumenti finanziari quotati				
1. Titoli di debito	933.366		1.768.601	
2. Titoli di capitale				
3. Parti di OICR	174.117		2.192.681	
- OICVM	174.117		2.192.681	
- FIA				
B. Strumenti finanziari non quotati				
1. Titoli di debito				
2. Titoli di capitale				
3. Parti di OICR				

I.2 STRUMENTI FINANZIARI DERIVATI

Risultato degli strumenti finanziari derivati				
	Con finalità di copertura (sottovoci A4 e B4)		Senza finalità di copertura (sottovoci C1 e C2)	
	Risultati realizzati	Risultati non realizzati	Risultati realizzati	Risultati non realizzati
Operazioni su tassi di interesse: - <i>future</i> su titoli di debito, tassi ed altri contratti simili - opzioni su tassi e altri contratti simili - <i>swap</i> e altri contratti simili				
Operazioni su titoli di capitale: - <i>future</i> su titoli di capitale, indici azionari e contratti simili - opzioni su titoli di capitale e altri contratti simili - <i>swap</i> e altri contratti simili			3.832.534	720.512
Altre operazioni: - <i>future</i> - opzioni - <i>swap</i>	-3.071.950	2.236.653		

Sezione II - Depositi bancari

Durante l'esercizio il Fondo non ha investito in depositi bancari.

Sezione III – Altre operazioni di gestione e oneri finanziari

PROVENTI ED ONERI DELLE OPERAZIONI PRONTI CONTRO TERMINE E ASSIMILATE

Durante l'esercizio il Fondo non ha investito in pronti contro termine e operazioni assimilate, nonché in prestito titoli.

RISULTATO DELLA GESTIONE CAMBI

A fine esercizio il Fondo non presentava risultati rivenienti dalla gestione cambi.

INTERESSI PASSIVI SU FINANZIAMENTI RICEVUTI

	Importo
Interessi passivi per scoperti	
- c/c denominato in Euro	-7.811
- c/c denominato in divise estere	
Totale	-7.811

ALTRI ONERI FINANZIARI

A fine esercizio il Fondo non ha registrato altri oneri finanziari.

Sezione IV – Oneri di gestione

IV.1 COSTI SOSTENUTI NEL PERIODO

ONERI DI GESTIONE	Importi complessivamente corrisposti				Importi corrisposti a soggetti del gruppo di appartenenza della SGR			
	Importo (migliaia di euro)	% sul valore complessivo netto (*)	% sul valore dei beni negoziati	% sul valore del finanziamento	Importo (migliaia di euro)	% sul valore complessivo netto (*)	% sul valore dei beni negoziati	% sul valore del finanziamento
1) Provvigioni di gestione	161	0,145%						
provvigioni di base	161	0,145%						
2) Costo per il calcolo del valore della quota (**)	57	0,051%						
3) Costi ricorrenti degli OICR in cui il fondo investe (***)	699	0,631%						
4) Compenso del depositario	94	0,085%						
5) Spese di revisione del fondo	7	0,006%						
6) Spese legali e giudiziarie								
7) Spese di pubblicazione del valore della quota ed eventuale pubblicazione del prospetto informativo	3	0,003%						
8) Altri oneri gravanti sul fondo	2	0,002%						
contributo vigilanza Consob	2	0,002%						
oneri bancari								
oneri fiscali doppia imposizione								
altre								
9) Commissioni di collocamento (cfr. Tit. V, Cap.1, Sez. II, para. 3.3.1)	881	0,795%						
COSTI RICORRENTI TOTALI	1.904	1,718%						
10) Commissioni di performance (già provvigioni di incentivo)								
11) Oneri di negoziazione di strumenti finanziari di cui: - su titoli azionari - su titoli di debito - su derivati - altri								
12) Oneri finanziari per i debiti assunti dal fondo	8			4,190%				
13) Oneri fiscali di pertinenza del fondo								
TOTALE SPESE	1.912	1,725%						

(*) Calcolato come media del periodo

(**) Tale costo va indicato sia nel caso in cui tale attività sia svolta dalla SGR, sia nel caso in cui sia svolta da un terzo in regime di esternalizzazione.

(***) Tale importo è di natura extra-contabile ed è calcolato in conformità alle indicazioni delle Linee Guida del CESR/10-674.

IV.2 COMMISSIONE DI PERFORMANCE (GIÀ PROVVIGIONE DI INCENTIVO)

A fine esercizio il Fondo non aveva commissione di performance.

IV.3 REMUNERAZIONI

Nella tabella seguente sono riportati i dati in euro riferiti alla remunerazione totale lorda corrisposta dalla Società nel 2023 (non inclusiva di oneri contributivi) suddivisa nella componente fissa e variabile, con indicazione del numero dei beneficiari.

Remunerazione totale 2023	Componente fissa 2023	Componente variabile 2023	Numero dipendenti al 29/12/2023
27.587.571	18.641.255	8.946.316	269

Nella tabella seguente sono riportati i dati in euro riferiti alla remunerazione totale lorda corrisposta dalla Società nel 2023 (non inclusiva di oneri contributivi), suddivisa nella componente fissa e variabile, riconosciuta al solo personale coinvolto nella gestione del Fondo per la quota parte della propria attività svolta a favore del Fondo stesso.

Remunerazione totale 2023	Componente fissa 2023	Componente variabile 2023
12.767	9.122	3.645

Nella tabella seguente sono riportati i dati in Euro riferiti alla remunerazione totale lorda corrisposta Società nel 2023 (non inclusiva di oneri contributivi), suddivisa per le categorie di "Risk Takers" come normativamente previste.

Amministratori esecutivi e non esecutivi (Membri del CdA e Amministratore Delegato)	599.170
Direttore Generale, Condirettore Generale e Responsabili di Direzione, Responsabili delle principali linee di Business	2.063.988
Funzioni di Controllo (comprensivo di tutto il personale addetto a tali funzioni e del costo delle relative funzioni esternalizzate)	1.954.250
Altri Risk Takers	5.440.149

Nella tabella seguente è riportata la percentuale di incidenza della remunerazione riconosciuta al personale coinvolto nella gestione del Fondo per la quota parte della propria attività svolta a favore del Fondo stesso, con l'indicazione del numero dei beneficiari, rispetto al totale della remunerazione del personale.

N° beneficiari	% incidenza componente fissa	% incidenza componente variabile
10	0,05	0,04

La "Politica di Remunerazione e Incentivazione" di Anima SGR (di seguito "Politica") definisce il ruolo degli organi sociali e delle funzioni aziendali nell'ambito della *governance* delle politiche di remunerazione e incentivazione, il processo di determinazione e di controllo delle stesse, nonché i principi e i criteri su cui si basa il sistema di remunerazione e incentivazione della SGR, volti a promuovere una sana ed efficace gestione dei rischi dell'impresa e dei singoli prodotti assicurandone la coerenza con i risultati economici e la situazione patrimoniale e finanziaria dell'impresa e dei portafogli gestiti.

La Politica, da ultimo approvata dall'Assemblea in data 21 aprile 2023, è stata aggiornata per adeguarla alle nuove previsioni applicabili ai gestori riguardanti il principio di neutralità delle politiche di remunerazione rispetto al genere del personale, nonché, al fine di recepire le variazioni organizzative della SGR e le modifiche derivanti dai miglioramenti rilevati dal processo di applicazione della Politica.

Sezione V - Altri ricavi ed oneri

	Importo
Interessi attivi su disponibilità liquide	11.989
Interessi su disponibilità liquide c/c	11.989
Altri ricavi	432
Sopravvenienze attive	414
Altri ricavi diversi	2
Penali positive CSDR	7
Interessi attivi conto collateral	9
Altri oneri	-525
Sopravvenienze passive	-523
Altri oneri diversi	0
Arrotondamenti	-2
Totale	11.896

Sezione VI - Imposte

A fine esercizio il Fondo non aveva imposte a suo carico.

Parte D – Altre informazioni

Operatività posta in essere per la copertura dei rischi di portafoglio

Operazioni di copertura del rischio di portafoglio alla chiusura del periodo

Tipo operazione	Strumento	Posizione	Divisa	Quantità
ASSET SWAP	ASSET_SWAP_IT0005415416 SWP EUR 20/01/2021 17/12/2025	ACQ	EUR	155.000
ASSET SWAP	ASSET_SWAP_IT0005246134 SWP EUR 20/01/2021 17/12/2025	ACQ	EUR	7.002.000
ASSET SWAP	ASSET_SWAP_IT0004735152 SWP EUR 20/01/2021 17/12/2025	ACQ	EUR	517.000
ASSET SWAP	ASSET_SWAP_IT0005387052 SWP EUR 20/01/2021 17/12/2025	ACQ	EUR	459.000
ASSET SWAP	ASSET_SWAP_IT0005345183 SWP EUR 20/01/2021 15/11/2025	ACQ	EUR	145.000
ASSET SWAP	ASSET_SWAP_IT0005127086 SWP EUR 20/01/2021 01/12/2025	ACQ	EUR	148.000
ASSET SWAP	ASSET_SWAP_IT0004735152 SWP EUR 20/01/2021 17/12/2025	ACQ	EUR	17.232.000
ASSET SWAP	ASSET_SWAP_IT0005246134 SWP EUR 20/01/2021 17/12/2025	ACQ	EUR	7.003.000
ASSET SWAP	ASSET_SWAP_IT0005415416 SWP EUR 20/01/2021 17/12/2025	ACQ	EUR	154.000
ASSET SWAP	ASSET_SWAP_IT0005387052 SWP EUR 20/01/2021 17/12/2025	ACQ	EUR	460.000
ASSET SWAP	ASSET_SWAP_IT0005345183 SWP EUR 20/01/2021 15/11/2025	ACQ	EUR	145.000
ASSET SWAP	ASSET_SWAP_IT0005127086 SWP EUR 20/01/2021 01/12/2025	ACQ	EUR	148.000

Operazioni di copertura del rischio di cambio che hanno avuto efficacia nell'esercizio

Nel corso dell'esercizio il Fondo non ha effettuato operazioni di copertura del rischio di cambio.

Operazioni in essere per la copertura del rischio di cambio alla chiusura del periodo

A fine esercizio non risultano in essere operazioni di copertura del rischio di cambio a carico del Fondo.

Oneri di intermediazione corrisposti alle controparti

Le negoziazioni di strumenti finanziari sono state poste in essere per il tramite di controparti italiane ed estere di primaria importanza. Per le negoziazioni disposte su strumenti finanziari i cui prezzi sono espressi secondo le modalità bid/offer spread gli oneri di intermediazione non sono evidenziabili in quanto ricompresi nel prezzo delle transazioni.

Turnover

Turnover	
- Acquisti	2.970.000
- Vendite	21.846.519
Totale compravendite	24.816.519
- Sottoscrizioni	0
- Rimborsi	22.066.134
Totale raccolta	22.066.134
Totale	2.750.385
Patrimonio medio	110.839.897
Turnover portafoglio	2,481%

Informazioni sugli strumenti derivati Over the Counter (OTC)

Garanzie ricevute

A fine esercizio il Fondo non ha ricevuto garanzie in titoli e/o cash legate all'operatività in strumenti finanziari derivati OTC.

TRASPARENZA SULL'USO DELLE OPERAZIONI DI FINANZIAMENTO TRAMITE TITOLI E DEI TOTAL RETURN SWAP NELL'INFORMATIVA PERIODICA DEGLI OICR

Sezione I – Dati globali

I.1 Operazioni di concessione in prestito titoli

A fine esercizio il Fondo non aveva in essere operazioni di prestito titoli.

I.2 Attività impegnata nelle operazioni di *finanziamento tramite titoli* e in *total return swap*

Con riferimento a ciascun tipo di operazione di *finanziamento tramite titoli* e in *total return swap*, si forniscono le informazioni indicate nella tabella seguente, relative alle attività impegnate.

Le informazioni da riportare e la loro quantificazione avviene con riferimento ai contratti in essere all'ultimo giorno di valorizzazione delle quote/azioni del periodo di riferimento della Relazione (valore corrente).

	ATTIVITA' IMPEGNATE	
	Importo	In % sul patrimonio netto
Valore corrente dei contratti in essere al 29/12/2023:		
Prestito titoli o merci (*)		
- Titoli dati in prestito		
- Titoli ricevuti in prestito		
Pronti contro termine (**)		
- Pronti contro termine attivi		
- Pronti contro termine passivi		
Acquisto con patto di rivendita (**)		
- Acquisto con patto di rivendita	43.320.286	42,057%
- Vendita con patto di riacquisto		
Total return swap (***)		
- total return receiver	56.004.681	54,371%
- total return payer		

- (*) valore dei beni oggetto di prestito

- (**) valore dei beni acquistati/ceduti/trasferiti a pronti

- (***) valore dell'impegno

Sezione 2 – Dati relativi alla concentrazione

II.1 Emittenti delle garanzie reali ricevute nell'ambito delle operazioni di *finanziamento tramite titoli* e in *total return swap*: i dieci maggiori emittenti

A fine esercizio il Fondo non aveva ricevuto garanzie reali nell'ambito delle operazioni di finanziamento tramite titoli o in *total return swap*.

II.2 Controparti delle operazioni di *finanziamento tramite titoli* e in *total return swap*: le dieci principali controparti

Con riferimento a ciascun tipo di operazione di finanziamento tramite titoli e in *total return swap* si forniscono le informazioni indicate nella tabella seguente relative all'identità delle prime dieci controparti in ordine decrescente di controvalore del volume lordo. Ai fini del calcolo si considerano le operazioni sia di investimento sia di finanziamento (non è possibile compensare le operazioni).

Le informazioni riportate e la relativa quantificazione avvengono con riferimento ai contratti in essere all'ultimo giorno di valorizzazione delle quote/azioni del periodo di riferimento della Relazione (valore corrente).

PRIME DIECI CONTROPARTI			
Valore corrente dei contratti in essere al 29/12/2023:	Importo	Valore corrente dei contratti in essere al 29/12/2023:	Importo
Prestito titoli e merci (*)		Pronti contro termine (**)	
Acquisto con patto di rivendita (**)		Total return swap (***)	
- JP MORGAN AG FRANKFURT	33.244.476	- MONTE PASCHI CAPITAL SERVICE	56.004.681
- MONTE PASCHI CAPITAL SERVICE	10.075.810		

- (*) valore dei beni oggetto di prestito

- (**) valore corrente dei beni acquistati/ceduti/trasferiti a pronti

- (***) valore dell'impegno

Sezione 3 – Dati aggregati per ciascun tipo di *SFT* e *total return swap*

III.1 Tipo e qualità delle garanzie reali

A fine esercizio il Fondo non aveva ricevuto garanzie reali nell'ambito delle operazioni di finanziamento tramite titoli o in *total return swap*.

III.2 Scadenza delle garanzie reali

A fine esercizio il Fondo non aveva ricevuto garanzie reali nell'ambito delle operazioni di finanziamento tramite titoli o in *total return swap*.

III.3 Valuta delle garanzie reali

A fine esercizio il Fondo non aveva ricevuto garanzie reali nell'ambito delle operazioni di finanziamento tramite titoli o in *total return swap*.

III.4 Scadenza delle operazioni

Con riferimento a ciascun tipo di operazioni di finanziamento tramite titoli e in total return swap si forniscono le informazioni indicate nella tabella seguente relative al valore delle operazioni ripartite in funzione della scadenza.

Le informazioni riportate e la relativa quantificazione avvengono con riferimento ai contratti in essere all'ultimo giorno di valorizzazione delle quote/azioni del periodo di riferimento della Relazione (valore corrente).

SCADENZA DELLE OPERAZIONI	Meno di un giorno	Da un giorno ad una settimana	Da una settimana ad un mese	Da uno a tre mesi	Da tre mesi ad un anno	Oltre un anno	Operazioni aperte	TOTALE
	In % sul totale							
Valore corrente dei contratti in essere al 29/12/2023:								
Prestito titoli o merci (*)								
- Titoli dati in prestito								
- Titoli ricevuti in prestito								
Pronti contro termine (**)								
- Pronti contro termine attivi								
- Pronti contro termine passivi								
Acquisto con patto di rivendita (**)						100,000%		100,000%
- Acquisto con patto di rivendita								
- Vendita con patto di riacquisto								
Total return swap (***)							100,000%	100,000%
- total return receiver								
- total return payer								

- (*) valore dei beni oggetto di prestito

- (**) valore corrente dei beni acquistati/ceduti/trasferiti a pronti

- (***) valore dell'impegno

III.5 Paesi delle controparti delle operazioni

Con riferimento a ciascun tipo di operazioni di finanziamento tramite titoli e in total return swap si forniscono le informazioni indicate nella tabella seguente, relative al valore delle operazioni, ripartite in funzione del paese della controparte. Ai fini del calcolo si considerano le operazioni sia di investimento sia di finanziamento (non è possibile compensare le operazioni).

Le informazioni riportate e la relativa quantificazione avvengono con riferimento ai contratti in essere all'ultimo giorno di valorizzazione delle quote/azioni del periodo di riferimento della Relazione (valore corrente).

PAESE DELLE CONTROPARTI	Prestito titoli (*)	Pronti contro termine (**)	Acquisto con patto di rivendita (**)	Total return swap (***)
	In % sul totale			
Valore corrente dei contratti in essere al 29/12/2023:				
- Italia			100,000%	100,000%
TOTALE			100,000%	100,000%

- (*) valore dei beni oggetto di prestito

- (**) valore corrente dei beni acquistati/ceduti/trasferiti a pronti

- (***) valore dell'impegno

III.6 Regolamento e compensazione delle operazioni

Con riferimento a ciascuna operazione di finanziamento tramite titoli e in total return swap si forniscono le informazioni indicate nella tabella seguente, relative al valore delle operazioni, ripartite in funzione della modalità di regolamento e compensazione. Ai fini del calcolo si considerano le operazioni sia di investimento sia di finanziamento (non è possibile compensare le operazioni).

Le informazioni riportate e la relativa quantificazione avvengono con riferimento ai contratti in essere all'ultimo giorno di valorizzazione delle quote/azioni del periodo di riferimento della Relazione (valore corrente).

REGOLAMENTO E COMPENSAZIONE	Prestito titoli (*)	Pronti contro termine (**)	Acquisto con patto di rivendita (**)	Total return swap (***)
	In % sul totale			
Valore corrente dei contratti in essere al 29/12/2023:				
- Bilaterale			100,000%	100,000%
- Trilaterale				
- Controparte centrale				
- Altro				
TOTALE			100,000%	100,000%

- (*) valore dei beni oggetto di prestito

- (**) valore corrente dei beni acquistati/ceduti/trasferiti a pronti

- (***) valore dell'impegno

Sezione 4 – Dati sul riutilizzo delle garanzie reali

IV.1 – Dati sul riutilizzo delle garanzie reali

Con riferimento alle operazioni di finanziamento tramite titoli e in total return swap, il Fondo non ha riutilizzato le eventuali garanzie reali ricevute.

Sezione 5 – Custodia delle garanzie reali

V.1 – Custodia delle garanzie reali ricevute

A fine esercizio il Fondo non aveva ricevuto garanzie reali nell'ambito di eventuali operazioni di finanziamento tramite titoli o in total return swap.

V.2 – Custodia delle garanzie reali concesse

A fine esercizio il Fondo non aveva concesso garanzie reali nell'ambito di eventuali operazioni di finanziamento tramite titoli o in total return swap.

Sezione 6 – Dati sulla ripartizione dei rendimenti derivanti dalle *operazioni di finanziamento tramite titoli* e di *total return swap*

Con riferimento alle operazioni di finanziamento tramite titoli e in *total return swap* si illustra la quota di proventi imputati all'OICR, i costi da rimborsare e le commissioni dovute al gestore ovvero a terzi (quale ad es. l'agent lender) secondo la tabella seguente.

	OICR		Proventi del Gestore	Proventi di Altre parti	Totale Proventi (e)=(a)+(c)+(d)	OICR	
	Proventi	Oneri				Proventi	Oneri
	(a)	(b)	(c)	(d)	(e)	(a)/(e)	(b)/(e)
	Importo					In % del Totale Proventi	
Prestito titoli							
- titoli dati in prestito							
- titoli ricevuti in prestito							
Pronti contro termine							
- pronti contro termine attivi							
- pronti contro termine passivi							
Acquisto con patto di rivendita							
- acquisto con patto di rivendita	9.544.266				9.544.266	100,000%	
- vendita con patto di riacquisto							
<i>Total return swap</i>							
- <i>total return receiver</i>	6.566.262	-2.070.109			6.566.262	100,000%	31,526%
- <i>total return payer</i>	56.893				56.893	100,000%	

RELAZIONE DELLA SOCIETÀ DI REVISIONE INDIPENDENTE AI SENSI DEGLI ARTT. 14 E 19-BIS DEL D.LGS. 27 GENNAIO 2010, N. 39 E DELL'ART. 9 DEL D.LGS. 24 FEBBRAIO 1998, N. 58

**Ai partecipanti
al Fondo Comune di Investimento Mobiliare Aperto
Anima Patrimonio Globale & Nuovi Consumi 2025**

RELAZIONE SULLA REVISIONE CONTABILE DELLA RELAZIONE DI GESTIONE

Giudizio

Abbiamo svolto la revisione contabile della relazione di gestione del Fondo Comune di Investimento Mobiliare Aperto Anima Patrimonio Globale & Nuovi Consumi 2025 (il "Fondo"), costituita dalla situazione patrimoniale al 29 dicembre 2023, dalla sezione reddituale per l'esercizio chiuso a tale data e dalla nota integrativa.

A nostro giudizio, la relazione di gestione fornisce una rappresentazione veritiera e corretta della situazione patrimoniale e finanziaria del Fondo al 29 dicembre 2023 e del risultato economico per l'esercizio chiuso a tale data in conformità al Provvedimento emanato dalla Banca d'Italia il 19 gennaio 2015 e successive modifiche (di seguito anche il "Provvedimento") che ne disciplina i criteri di redazione.

Elementi alla base del giudizio

Abbiamo svolto la revisione contabile in conformità ai principi di revisione internazionali (ISA Italia). Le nostre responsabilità ai sensi di tali principi sono ulteriormente descritte nella sezione "*Responsabilità della società di revisione per la revisione contabile della relazione di gestione*" della presente relazione. Siamo indipendenti rispetto al Fondo e alla società Anima SGR S.p.A., Società di Gestione del Fondo, in conformità alle norme e ai principi in materia di etica e di indipendenza applicabili nell'ordinamento italiano alla revisione contabile del bilancio. Riteniamo di aver acquisito elementi probativi sufficienti ed appropriati su cui basare il nostro giudizio.

Responsabilità degli Amministratori e del Collegio Sindacale per la relazione di gestione

Gli Amministratori della Società di Gestione del Fondo sono responsabili per la redazione della relazione di gestione del Fondo che fornisca una rappresentazione veritiera e corretta in conformità al Provvedimento che ne disciplina i criteri di redazione e, nei termini previsti dalla legge, per quella parte del controllo interno dagli stessi ritenuta necessaria per consentire la redazione di una relazione di gestione che non contenga errori significativi dovuti a frodi o a comportamenti o eventi non intenzionali.

Gli Amministratori della Società di Gestione del Fondo sono responsabili per la valutazione della capacità del Fondo di continuare ad operare come un'entità in funzionamento e, nella redazione della relazione di

gestione, per l'appropriatezza dell'utilizzo del presupposto della continuità aziendale, nonché per una adeguata informativa in materia.

Gli Amministratori utilizzano il presupposto della continuità aziendale nella redazione della relazione di gestione a meno che abbiano valutato che sussistono le condizioni per la liquidazione del Fondo o per l'interruzione dell'attività o non abbiano alternative realistiche a tali scelte.

Il Collegio Sindacale della Società di Gestione del Fondo ha la responsabilità della vigilanza, nei termini previsti dalla legge, sul processo di predisposizione dell'informativa finanziaria del Fondo.

Responsabilità della società di revisione per la revisione contabile della relazione di gestione

I nostri obiettivi sono l'acquisizione di una ragionevole sicurezza che la relazione di gestione nel suo complesso non contenga errori significativi, dovuti a frodi o a comportamenti o eventi non intenzionali, e l'emissione di una relazione di revisione che includa il nostro giudizio. Per ragionevole sicurezza si intende un livello elevato di sicurezza che, tuttavia, non fornisce la garanzia che una revisione contabile svolta in conformità ai principi di revisione internazionali (ISA Italia) individui sempre un errore significativo, qualora esistente. Gli errori possono derivare da frodi o da comportamenti o eventi non intenzionali e sono considerati significativi qualora ci si possa ragionevolmente attendere che essi, singolarmente o nel loro insieme, siano in grado di influenzare le decisioni economiche prese dagli utilizzatori sulla base della relazione di gestione.

Nell'ambito della revisione contabile svolta in conformità ai principi di revisione internazionali (ISA Italia), abbiamo esercitato il giudizio professionale e abbiamo mantenuto lo scetticismo professionale per tutta la durata della revisione contabile. Inoltre:

- abbiamo identificato e valutato i rischi di errori significativi nella relazione di gestione, dovuti a frodi o a comportamenti o eventi non intenzionali. Abbiamo definito e svolto procedure di revisione in risposta a tali rischi e abbiamo acquisito elementi probativi sufficienti ed appropriati su cui basare il nostro giudizio. Il rischio di non individuare un errore significativo dovuto a frodi è più elevato rispetto al rischio di non individuare un errore significativo derivante da comportamenti o eventi non intenzionali, poiché la frode può implicare l'esistenza di collusioni, falsificazioni, omissioni intenzionali, rappresentazioni fuorvianti o forzature del controllo interno;
- abbiamo acquisito una comprensione del controllo interno rilevante ai fini della revisione contabile allo scopo di definire procedure di revisione appropriate nelle circostanze e non per esprimere un giudizio sull'efficacia del controllo interno del Fondo e della Società di Gestione del Fondo;
- abbiamo valutato l'appropriatezza dei criteri e delle modalità di valutazione adottati, nonché la ragionevolezza delle stime contabili effettuate dagli Amministratori, inclusa la relativa informativa;
- siamo giunti ad una conclusione sull'appropriatezza dell'utilizzo da parte degli Amministratori del presupposto della continuità aziendale e, in base agli elementi probativi acquisiti, sull'eventuale esistenza di una incertezza significativa riguardo a eventi o circostanze che possono far sorgere dubbi significativi sulla capacità del Fondo di continuare ad operare come una entità in funzionamento. In presenza di un'incertezza significativa, siamo tenuti a richiamare l'attenzione nella relazione di revisione sulla relativa informativa della relazione di gestione, ovvero, qualora tale informativa sia inadeguata, a riflettere tale circostanza nella formulazione del nostro giudizio. Le nostre conclusioni

sono basate sugli elementi probativi acquisiti fino alla data della presente relazione. Tuttavia, eventi o circostanze successivi possono comportare il fatto che il Fondo cessi di operare come un'entità in funzionamento;

- abbiamo valutato la presentazione, la struttura e il contenuto della relazione di gestione nel suo complesso, inclusa l'informativa, e se la relazione di gestione rappresenti le operazioni e gli eventi sottostanti in modo da fornire una corretta rappresentazione.

Abbiamo comunicato ai responsabili delle attività di governance della Società di Gestione del Fondo, identificati ad un livello appropriato come richiesto dai principi di revisione internazionali (ISA Italia), tra gli altri aspetti, la portata e la tempistica pianificate per la revisione contabile e i risultati significativi emersi, incluse le eventuali carenze significative nel controllo interno identificate nel corso della revisione contabile.

RELAZIONE SU ALTRE DISPOSIZIONI DI LEGGE E REGOLAMENTARI

Giudizio ai sensi dell'art. 14, comma 2, lettera e), del D.Lgs. 39/10

Gli Amministratori di Anima SGR S.p.A. sono responsabili per la predisposizione della relazione degli Amministratori del Fondo al 29 dicembre 2023, incluse la sua coerenza con la relazione di gestione del Fondo e la sua conformità al Provvedimento.

Abbiamo svolto le procedure indicate nel principio di revisione (SA Italia) n. 720B al fine di esprimere un giudizio sulla coerenza della relazione degli Amministratori con la relazione di gestione del Fondo al 29 dicembre 2023 e sulla conformità della stessa al Provvedimento, nonché di rilasciare una dichiarazione su eventuali errori significativi.

A nostro giudizio, la relazione degli Amministratori è coerente con la relazione di gestione del Fondo al 29 dicembre 2023 ed è redatta in conformità al Provvedimento.

Con riferimento alla dichiarazione di cui all'art. 14, comma 2, lettera e), del D.Lgs. 39/10, rilasciata sulla base delle conoscenze e della comprensione del Fondo e del relativo contesto acquisite nel corso dell'attività di revisione, non abbiamo nulla da riportare.

DELOITTE & TOUCHE S.p.A.



Savino Capurso
Socio

Milano, 19 aprile 2024

ANIMA PATRIMONIO GLOBALE & CYBER SECURITY 2026

Il fondo ha conseguito una performance positiva nel corso del 2023. Per quanto riguarda la componente investita in OICR collegati, positivo e ben bilanciato il contributo delle strategie, in particolare di quelle direzionali, sia obbligazionarie che azionarie. Tra queste ultime, in evidenza in particolare quelle di area globale. Nell'arco del primo semestre del 2023, la quota parte di obbligazioni governative italiane ha contribuito complessivamente in modo positivo alla performance del fondo. Più nel dettaglio, per quanto riguarda la componente di BTP inflation-linked, durante il primo semestre del 2023 questa componente ha registrato una performance netta positiva da attribuirsi principalmente al trend al ribasso dei tassi reali innescato dalle aspettative del mercato per l'attenuazione della pressione inflazionistica e del conseguente avvicinamento al termine del ciclo di rialzo dei tassi da parte di Fed e BCE.

Durante il secondo semestre, invece, l'atteggiamento hawkish da parte della Fed nel meeting di settembre ha spinto in forte rialzo il tasso reale americano a dieci anni, che a sua volta ha influito sui principali decennali globali, impattando anche le valutazioni dei Btp inflation-linked. Questi hanno così fatto registrare una brusca correzione tra settembre e ottobre, se pur mediata dalla presenza del derivato asset swap. Successivamente, nel corso dei mesi di novembre e dicembre, il cambiamento della Fed in termini di forward guidance e la conseguente aspettativa del mercato per l'inizio del ciclo di taglio dei tassi a partire dal 2024, hanno innescato l'ascesa di tutte le principali asset class rischiose, contribuendo alla performance positiva dei titoli di Stato italiani.

Volgendo lo sguardo alla componente di Btp nominali, questa ha fatto registrare degli alti e bassi dovuti al movimento dei tassi di interesse nominali, guidati principalmente dalle attese del mercato per i nuovi dati sull'inflazione e sui conseguenti interventi di politica monetaria da parte di Fed e BCE. Complessivamente, questa componente ha fatto registrare una performance netta positiva durante il corso del 2023.

L'esposizione ai mercati azionari di riferimento (indice azionario globale ESG: ECPI World ESG Equity Net Total Return Index in Euro, indice azionario globale ESG cybersecurity: ECPI Global ESG Cybersecurity Net Total Return Index in Euro), ottenuta attraverso strumenti derivati del tipo Total Return Swap con meccanismo di Risk Control, ha contribuito positivamente alla performance del fondo, grazie al buon andamento dei mercati azionari coinvolti.

Il fondo di fondi privilegia costantemente un investimento di tipo flessibile avente l'obiettivo di bilanciare i rischi derivanti dall'esposizione a diverse strategie, mentre la diversificazione in più componenti conferisce al prodotto un profilo multi-asset, alla costante ricerca di un miglioramento delle prospettive di redditività.

Distribuzione Proventi

In relazione alla classe per la quale è prevista la distribuzione dei proventi, il Consiglio di Amministrazione riunitosi in data 29 febbraio 2024, ha deliberato di procedere alla distribuzione dei proventi nella misura di euro 0,109 per quota. Gli importi verranno messi in pagamento il 25 marzo 2024 sulla base delle quote in circolazione esistenti il giorno precedente a quello della quotazione ex cedola del 15 marzo 2024, ai sensi del Regolamento Unico di Gestione parte B.2.

Gli importi posti in distribuzione sono determinati in conformità a quanto previsto dal Regolamento del Fondo. Tenuto conto delle modalità di determinazione degli importi distribuiti, gli stessi rappresentano a seconda dei casi il pagamento di un provento effettivamente conseguito dal fondo o un rimborso parziale del valore della quota o parte provento effettivamente conseguito e parte rimborso parziale della quota.

La comunicazione ai fini fiscali della natura degli importi distribuiti avviene con la Lettera di conferma inviata a ciascun sottoscrittore a cura della Società.

Monitoraggio dei rischi di sostenibilità

ANIMA SGR recepisce la definizione normativa di fattori di sostenibilità e rischio di sostenibilità (Regolamento UE 2088/2019). La SGR controlla i rischi di sostenibilità mediante l'elaborazione ed il monitoraggio dei rating ESG degli emittenti, basati sugli scoring ESG forniti da info provider specializzati. Per informazioni dettagliate si veda il sito di Anima SGR S.p.A. alla sezione "Sostenibilità".

Nel corso del periodo, nella scala di rischio individuata da Anima SGR S.p.A., il Fondo è stato classificato nella seguente classe di rischio:

CLASSE 2

2 - Rischi di sostenibilità intermedi

Prodotti per i quali la disponibilità di rating e dati ESG è considerata soddisfacente e non si osserva una incidenza complessiva di rating bassi superiore ad un livello massimo predefinito, oppure fondi di fondi, gestioni patrimoniali in fondi o altri prodotti assimilati in cui i rischi di sostenibilità sono mitigati dall'applicazione di approcci ESG propri.

RELAZIONE DI GESTIONE DEL FONDO ANIMA PATRIMONIO GLOBALE & CYBER SECURITY 2026 AL 29/12/2023 SITUAZIONE PATRIMONIALE

ATTIVITA'	Situazione al 29/12/2023		Situazione a fine esercizio precedente	
	Valore complessivo	In percentuale del totale attività	Valore complessivo	In percentuale del totale attività
A. STRUMENTI FINANZIARI QUOTATI	292.297.193	97,477%	299.284.913	94,613%
A1. Titoli di debito	125.649.200	41,902%	120.327.901	38,040%
A1.1 Titoli di Stato	125.649.200	41,902%	120.327.901	38,040%
A1.2 Altri				
A2. Titoli di capitale				
A3. Parti di OICR	166.647.993	55,575%	178.957.012	56,573%
B. STRUMENTI FINANZIARI NON QUOTATI				
B1. Titoli di debito				
B2. Titoli di capitale				
B3. Parti di OICR				
C. STRUMENTI FINANZIARI DERIVATI	450.581	0,150%		
C1. Margini presso organismi di compensazione e garanzia				
C2. Opzioni, premi o altri strumenti finanziari derivati quotati				
C3. Opzioni, premi o altri strumenti finanziari derivati non quotati	450.581	0,150%		
D. DEPOSITI BANCARI				
D1. A vista				
D2. Altri				
E. PRONTI CONTRO TERMINE ATTIVI E OPERAZIONI ASSIMILATE				
F. POSIZIONE NETTA DI LIQUIDITA'	338.921	0,113%	7.071.469	2,236%
F1. Liquidità disponibile	338.921	0,113%	7.071.554	2,236%
F2. Liquidità da ricevere per operazioni da regolare				
F3. Liquidità impegnata per operazioni da regolare			-85	0,000%
G. ALTRE ATTIVITA'	6.777.022	2,260%	9.965.485	3,151%
G1. Ratei attivi	696.975	0,232%	629.227	0,199%
G2. Risparmio d'imposta				
G3. Altre	6.080.047	2,028%	9.336.258	2,952%
TOTALE ATTIVITA'	299.863.717	100,000%	316.321.867	100,000%

PASSIVITA' E NETTO	Situazione al 29/12/2023	Situazione a fine esercizio precedente
	Valore complessivo	Valore complessivo
H. FINANZIAMENTI RICEVUTI		
I. PRONTI CONTRO TERMINE PASSIVI E OPERAZIONI ASSIMILATE		
L. STRUMENTI FINANZIARI DERIVATI	38.208.437	42.424.471
L1. Opzioni, premi o altri strumenti finanziari derivati quotati		
L2. Opzioni, premi o altri strumenti finanziari derivati non quotati	38.208.437	42.424.471
M. DEBITI VERSO I PARTECIPANTI		
M1. Rimborsi richiesti e non regolati		
M2. Proventi da distribuire		
M3. Altri		
N. ALTRE PASSIVITA'	64.661	59.325
N1. Provvigioni ed oneri maturati e non liquidati	56.666	59.247
N2. Debiti di imposta		
N3. Altre	7.995	78
TOTALE PASSIVITA'	38.273.098	42.483.796
VALORE COMPLESSIVO NETTO DEL FONDO	261.590.619	273.838.071
VALORE COMPLESSIVO NETTO DEL FONDO CLASSE CLD	261.590.619	273.838.071
Numero delle quote in circolazione CLASSE CLD	54.643.648,404	62.800.898,831
Valore unitario delle quote CLASSE CLD	4,787	4,360

Movimenti delle quote nell'esercizio - Classe CLD	
Quote emesse	
Quote rimborsate	8.157.250,427

RELAZIONE DI GESTIONE DEL FONDO ANIMA PATRIMONIO GLOBALE & CYBER SECURITY 2026 AL 29/12/2023 SEZIONE REDDITUALE

	Relazione al 29/12/2023		Relazione esercizio precedente	
A. STRUMENTI FINANZIARI QUOTATI	21.196.340		-22.354.355	
A1. PROVENTI DA INVESTIMENTI	2.617.801		2.496.816	
A1.1 Interessi e altri proventi su titoli di debito	2.617.801		2.496.816	
A1.2 Dividendi e altri proventi su titoli di capitale				
A1.3 Proventi su parti di OICR				
A2. UTILE/PERDITA DA REALIZZI	1.431.779		-1.917.209	
A2.1 Titoli di debito				
A2.2 Titoli di capitale				
A2.3 Parti di OICR	1.431.779		-1.917.209	
A3. PLUSVALENZE/MINUSVALENZE	17.146.760		-22.933.962	
A3.1 Titoli di debito	5.321.299		-6.497.098	
A3.2 Titoli di capitale				
A3.3 Parti di OICR	11.825.461		-16.436.864	
A4. RISULTATO DELLE OPERAZIONI DI COPERTURA DI STRUMENTI FINANZIARI QUOTATI				
Risultato gestione strumenti finanziari quotati		21.196.340		-22.354.355
B. STRUMENTI FINANZIARI NON QUOTATI	-982.848		-6.840.824	
B1. PROVENTI DA INVESTIMENTI				
B1.1 Interessi e altri proventi su titoli di debito				
B1.2 Dividendi e altri proventi su titoli di capitale				
B1.3 Proventi su parti di OICR				
B2. UTILE/PERDITA DA REALIZZI				
B2.1 Titoli di debito				
B2.2 Titoli di capitale				
B2.3 Parti di OICR				
B3. PLUSVALENZE/MINUSVALENZE				
B3.1 Titoli di debito				
B3.2 Titoli di capitale				
B3.3 Parti di OICR				
B4. RISULTATO DELLE OPERAZIONI DI COPERTURA DI STRUMENTI FINANZIARI NON QUOTATI	-982.848		-6.840.824	
Risultato gestione strumenti finanziari non quotati		-982.848		-6.840.824
C. RISULTATO DELLE OPERAZIONI IN STRUMENTI FINANZIARI DERIVATI NON DI COPERTURA	8.963.227		-8.969.250	
C1. RISULTATI REALIZZATI	5.805.023		-6.220.507	
C1.1 Su strumenti quotati				
C1.2 Su strumenti non quotati	5.805.023		-6.220.507	
C2. RISULTATI NON REALIZZATI	3.158.204		-2.748.743	
C2.1 Su strumenti quotati				
C2.2 Su strumenti non quotati	3.158.204		-2.748.743	

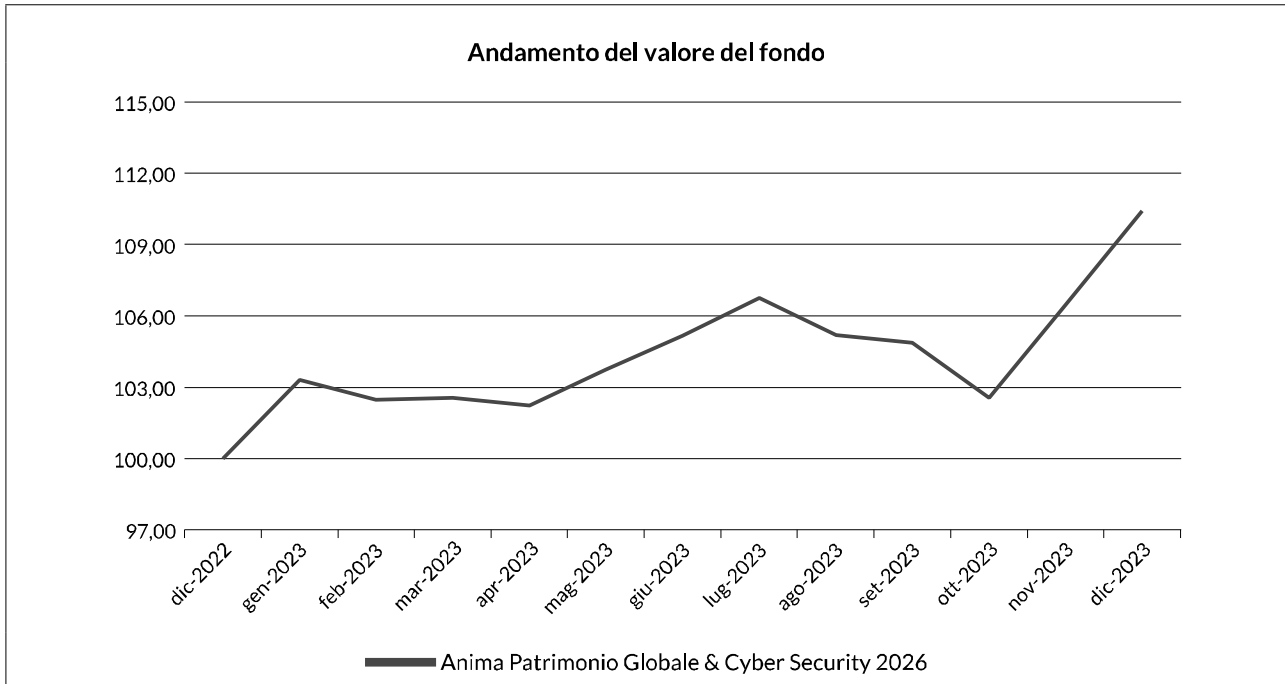
	Relazione al 29/12/2023		Relazione esercizio precedente	
D. DEPOSITI BANCARI				
D1. INTERESSI ATTIVI E PROVENTI ASSIMILATI				
E. RISULTATO DELLA GESTIONE CAMBI				
E1. OPERAZIONI DI COPERTURA				
E1.1 Risultati realizzati				
E1.2 Risultati non realizzati				
E2. OPERAZIONI NON DI COPERTURA				
E2.1 Risultati realizzati				
E2.2 Risultati non realizzati				
E3. LIQUIDITÀ				
E3.1 Risultati realizzati				
E3.2 Risultati non realizzati				
F. ALTRE OPERAZIONI DI GESTIONE				
F1. PROVENTI DELLE OPERAZIONI DI PRONTI CONTRO TERMINE E ASSIMILATE				
F2. PROVENTI DELLE OPERAZIONI DI PRESTITO TITOLI				
Risultato lordo della gestione di portafoglio		29.176.719		-38.164.429
G. ONERI FINANZIARI	-7.995		-506	
G1. INTERESSI PASSIVI SU FINANZIAMENTI RICEVUTI	-7.995		-506	
G2. ALTRI ONERI FINANZIARI				
Risultato netto della gestione di portafoglio		29.168.724		-38.164.935
H. ONERI DI GESTIONE	-2.853.583		-3.121.863	
H1. PROVVIGIONE DI GESTIONE SGR	-288.642		-308.971	
Commissioni di gestione OICR collegati	514.451		586.696	
Provvigioni di gestione SGR	-803.093		-895.667	
H2. COSTO DEL CALCOLO DEL VALORE DELLA QUOTA	-109.354		-121.960	
H3. COMMISSIONI DEPOSITARIO	-228.424		-254.755	
H4. SPESE PUBBLICAZIONE PROSPETTI E INFORMATIVA AL PUBBLICO	-6.089		-5.863	
H5. ALTRI ONERI DI GESTIONE	-10.047		-8.653	
H6. COMMISSIONI DI COLLOCAMENTO (cfr. Tit. V, Cap. 1, Sez II, para. 3.3.1)	-2.211.027		-2.421.661	
I. ALTRI RICAVI E ONERI	66.713		-31.923	
I1. INTERESSI ATTIVI SU DISPONIBILITÀ LIQUIDE	68.819		7.573	
I2. ALTRI RICAVI	181		1.441	
I3. ALTRI ONERI	-2.287		-40.937	
Risultato della gestione prima delle imposte		26.381.854		-41.318.721
L. IMPOSTE				
L1. IMPOSTA SOSTITUTIVA A CARICO DELL'ESERCIZIO				
L2. RISPARMIO DI IMPOSTA				
L3. ALTRE IMPOSTE				
Utile/perdita dell'esercizio		26.381.854		-41.318.721
Utile/perdita dell'esercizio Classe CLD		26.381.854		-41.318.721

NOTA INTEGRATIVA

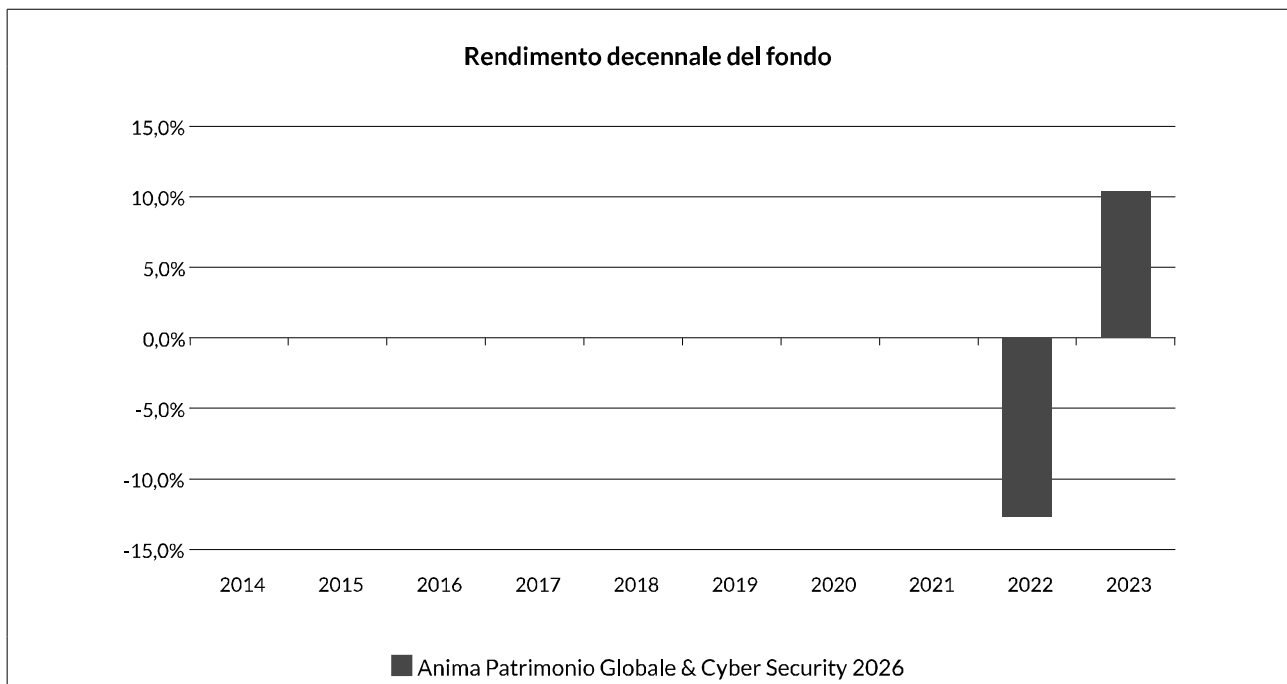
Parte A – Andamento del valore della quota

Nel grafico seguente è illustrato l'andamento del valore della quota.

I valori sono ribasati a 100 all'inizio dell'esercizio. L'andamento delle classi di quota include il reinvestimento di eventuali proventi distribuiti durante l'esercizio, ove previsto dal Regolamento del Fondo.



Nel grafico e nella tabella seguente sono illustrati i rendimenti del Fondo/Classe, sulla base dell'esposizione dei risultati di un anno civile completo.



Anima Patrimonio Globale & Cyber Security 2026	
Performance annuale	10,4%
Performance ultimi tre anni	n/d

I rendimenti del Fondo/Classe, ove previsto dal Regolamento dello stesso, includono il reinvestimento di eventuali proventi distribuiti durante l'anno, ma non includono gli eventuali costi di sottoscrizione e rimborso a carico dell'investitore.

A partire dal 1° luglio 2011, la tassazione è a carico dell'investitore.

Data la politica di investimento del Fondo non è possibile individuare un benchmark rappresentativo, di conseguenza non è possibile calcolare il valore della Tracking Error Volatility.

Nella tabella seguente sono riportati i valori minimi e massimi della quota delle classi di quota del Fondo raggiunti durante l'anno.

Per quanto riguarda i principali eventi che hanno influito sul valore della quota, si rimanda al commento gestionale.

Classe CLD			
Descrizione	Esercizio 2023	Esercizio 2022	Esercizio 2021
Valore massimo della quota	4,787	4,962	5,032
Valore minimo della quota	4,410	4,327	4,979

Il Fondo non è suddiviso in classi di quota.

Le quote del Fondo non sono trattate in mercati regolamentati.

RISCHI ASSUNTI NELL'ESERCIZIO

Il monitoraggio del rischio è assicurato dalla funzione di Risk Management, alle dirette dipendenze del Consiglio di Amministrazione, che ha il compito di calcolare e monitorare il profilo di rischio rendimento dei fondi.

Il fondo è monitorato prevalentemente in termini di esposizione ai principali fattori di rischio, con particolare riferimento all'esposizione per *asset class*, all'esposizione valutaria, alla duration ed al merito di credito.

Il fondo è altresì monitorato in termini di liquidità, con particolare riferimento alla liquidabilità minima degli attivi su diversi orizzonti temporali, definita sulla base del profilo di liquidità del fondo.

La struttura di gestione, nell'assunzione delle scelte di investimento, verifica costantemente la coerenza delle decisioni assunte con il profilo di rischio rendimento del fondo e con i limiti prudenziali interni deliberati dal Consiglio di Amministrazione della società, con particolare riferimento alle esposizioni ai principali fattori di rischio e alla liquidabilità degli attivi, come sopra indicato.

Ai fini del monitoraggio dei limiti normativi sull'esposizione complessiva in strumenti finanziari derivati è utilizzato l'approccio degli impegni.

Il fondo è esposto principalmente, direttamente o per il tramite delle parti di OICR nei quali è investito, al rischio di tasso d'interesse, d'inflazione, di credito, azionario e valutario.

Sono state adottate, durante l'anno, politiche di copertura e/o mitigazione del rischio di tasso d'interesse, d'inflazione, di credito e azionario tramite strumenti finanziari derivati. Non sono, invece, state adottate, durante l'anno, politiche di copertura e/o mitigazione del rischio valutario.

La seguente tabella illustra la volatilità annualizzata dei rendimenti settimanali del fondo dell'anno di riferimento.

Indicatore	Fondo
Volatilità annualizzata realizzata	5,8

Parte B – Le attività, le passività e il valore complessivo netto

Sezione I - Criteri di valutazione e Principi contabili

Criteri di valutazione

Nella redazione della Relazione di Gestione del Fondo, ANIMA SGR S.p.A. ha applicato i principi contabili di generale accettazione per i fondi comuni di investimento e i criteri di valutazione previsti dal Regolamento sulla gestione collettiva del risparmio emanato con Provvedimento della Banca d'Italia del 19 gennaio 2015 e successive modificazioni.

Si segnala che Anima SGR S.p.A. ha delegato il calcolo del NAV in regime di outsourcing al Fund Administrator BNP Paribas SA.

Tali principi e criteri, che sono conformi a quelli utilizzati nel corso dell'esercizio per la predisposizione dei prospetti di calcolo del valore della quota e della Relazione semestrale, invariati rispetto all'esercizio precedente, sono qui di seguito riportati.

Registrazione delle operazioni

- Gli acquisti e le vendite di strumenti finanziari sono contabilizzati nel portafoglio del Fondo sulla base della data di effettuazione dell'operazione, indipendentemente dalla data di regolamento dell'operazione stessa.
- Nel caso di sottoscrizione di titoli di nuova emissione, la contabilizzazione nel portafoglio del Fondo avviene invece nel momento in cui l'attribuzione dei titoli è certa, ovvero, in ogni altro caso, nei termini previsti dal programma di offerta o dagli usi e consuetudini di Borsa.
- Il costo medio di acquisto ed il cambio medio di acquisto sono calcolati sulla base del valore di libro degli strumenti finanziari alla fine del periodo precedente modificato, rispettivamente, dal costo degli acquisti del periodo e dal loro cambio.
- Le plusvalenze e le minusvalenze sugli strumenti finanziari riflettono gli scarti tra il costo medio di carico ed il valore derivante dalla valorizzazione del portafoglio alla data della Relazione.
- La differenza tra il cambio medio di carico e il cambio alla data della Relazione origina le plusvalenze e le minusvalenze da cambio sugli strumenti finanziari in valuta detenuti e sulla giacenza di liquidità in divisa estera. Tali importi andranno a rettificare i valori di carico degli strumenti finanziari in portafoglio all'inizio dell'esercizio successivo.
- Gli utili e le perdite sui realizzi sono costituiti dalle differenze tra i costi medi di carico ed i relativi prezzi di vendita degli strumenti finanziari alienati nel corso del periodo, tenendo conto delle commissioni di negoziazione.
- Gli utili e le perdite da realizzi su cambi per operazioni in strumenti finanziari sono determinati dalla differenza tra il cambio medio degli acquisti effettuati nel periodo, come sopra indicato, ed il cambio del giorno dell'operazione.
- Gli utili e le perdite su negoziazione di divise sono originati dalla differenza tra il controvalore della divisa in giacenza, modificato dal controvalore medio degli acquisti effettuati nel periodo, ed il controvalore della divisa effettivamente negoziata.
- Le compravendite di divisa a termine concorrono alla determinazione del valore netto del Fondo in termini di plusvalenza o minusvalenza in base al valore nominale valutato confrontando il cambio a termine pattuito con un cambio di riferimento, cioè il cambio a termine che si verrebbe a pattuire alla data della valutazione per un'operazione avente le stesse caratteristiche e stessa scadenza, calcolato utilizzando una curva tassi di mercato. Gli utili o le perdite da realizzi su cambi sono determinati quale differenza tra il cambio a termine del contratto di copertura ed il cambio di chiusura dell'operazione.
- Le differenze di cambio derivanti dalla conversione delle voci espresse in valuta estera sono contabilizzate in voci separate nella Relazione tenendo distinte quelle realizzate da quelle di valutazione; sempre nella sezione riguardante il risultato della gestione cambi sono state registrate le componenti reddituali delle operazioni di copertura del rischio di cambio.
- Le operazioni di deposito bancario sono registrate alla data di effettuazione. Il rateo interessi viene distribuito proporzionalmente lungo tutta la durata del deposito.
- Le operazioni di "pronti contro termine" e assimilabili sono registrate alla data di effettuazione delle operazioni e non influiscono sulla movimentazione di portafoglio, mentre i movimenti della liquidità a pronti trovano corrispettivo in movimenti di pari importo della liquidità da consegnare o da ricevere.

- La differenza tra i prezzi a pronti e quelli a termine viene distribuita, proporzionalmente al tempo trascorso, lungo tutta la durata del contratto come componente di reddito.
- La vendita o l'acquisto di contratti futures influenzano il valore netto del Fondo attraverso la corresponsione o l'incasso dei margini di variazione, i quali incidono direttamente sulla liquidità disponibile e sul conto economico. Tali differenziali vengono registrati per competenza sulla base della variazione giornaliera tra i prezzi di chiusura del mercato di contrattazione e il costo dei contratti stipulati o i prezzi del giorno precedente; il valore degli Equity Swap è calcolato determinando il controvalore del nozionale iniziale più l'apprezzamento (oppure meno il deprezzamento) e gli eventuali dividendi, più o meno gli eventuali acquisti o vendite. Il valore attuale sarà dato dalla sommatoria delle quantità per il prezzo di chiusura dell'azione sottostante più l'eventuale dividendo netto staccato e non ancora incassato.
- I dividendi dei titoli azionari quotati nelle Borse Nazionali ed Internazionali sono rilevati in base al criterio della competenza riferita alla data dello stacco, al lordo delle ritenute d'imposta. Ove ciò non sia possibile gli stessi sono rilevati alla prima data utile successiva o al momento dell'incasso.
- Gli oneri di gestione e le commissioni d'incentivo vengono registrati secondo il principio della competenza mediante l'iscrizione di appositi ratei sulla base di quanto previsto dai Prospetti informativi dei fondi.
- Gli interessi, gli altri proventi e gli oneri a carico del Fondo sono calcolati secondo il principio della competenza temporale, anche mediante rilevazione dei ratei attivi e passivi;
- Le sottoscrizioni ed i rimborsi delle quote di OICR sono rilevati a norma del Regolamento del Fondo e secondo il principio della competenza temporale.

Valutazione degli strumenti finanziari

- Per le azioni e gli strumenti assimilabili quotati, la fonte ufficiale di valorizzazione è prezzo di chiusura o l'ultimo prezzo disponibile rilevato sul mercato di quotazione. Nel caso in cui lo strumento non faccia prezzo in un dato giorno (ad esempio per mancanza di scambi o chiusura del mercato) verrà mantenuto il prezzo invariato. Nel caso di sospensione per oltre tre mesi, il titolo è trattato come non quotato.
- Per le azioni e gli strumenti assimilabili non quotati, la valorizzazione è effettuata mediante la stima di un presunto valore di realizzo, tenuto conto di tutte le informazioni disponibili al momento del calcolo.
- Per i titoli obbligazionari liquidi la fonte ufficiale di valorizzazione è il prezzo Bloomberg Generic (media di prezzi calcolata dall'info provider Bloomberg) di fine giornata. Qualora, in un dato giorno, non sia stato fatto registrare un prezzo su tale fonte prezzo, ovvero questa sia evidenziata come anomala dal sistema di controlli, verranno utilizzati i prezzi alternativi rilevati su sistemi multilaterali di negoziazione o singoli contributori quali ICE Data o Bloomberg CBBT.
- Per i titoli obbligazionari illiquidi la valorizzazione è effettuata sulla base di un prezzo teorico calcolato mediante un apposito modello di valutazione. Nel caso in cui non si disponga di un adeguato modello di valorizzazione, la valorizzazione è effettuata mediante la stima di un presunto valore di realizzo, tenuto conto di tutte le informazioni disponibili al momento del calcolo.
- La valutazione delle parti di OICR quotate è effettuata sulla base degli stessi criteri applicati alle azioni. La valutazione delle parti di OICR non quotate è effettuata sulla base dell'ultimo valore delle parti stesse reso noto al pubblico, tenuto conto - per le posizioni illiquide - di eventuali elementi oggettivi di valutazione relativi a fatti verificatisi dopo la determinazione dell'ultimo valore reso noto al pubblico, secondo le disposizioni del Regolamento Banca d'Italia.
- Per le posizioni in strumenti finanziari derivati quotati e liquidi, la fonte ufficiale di valorizzazione è il prezzo di regolamento o l'ultimo prezzo disponibile rilevato sul mercato di quotazione. Nel caso in cui lo strumento non faccia prezzo in un dato giorno (ad esempio per mancanza di scambi o chiusura del mercato) verrà mantenuto il prezzo invariato.
- Le posizioni in *total return swap* e in *currency forward* sono valorizzate sulla base del prezzo teorico calcolato mediante un apposito modello di valutazione.
- Le posizioni in strumenti finanziari derivati non quotati o illiquidi, diversi dai *total return swap* e dai *currency forward*, sono valorizzate sulla base del prezzo di mercato a cui gli operatori sono disposti a negoziare lo strumento stesso. Tale prezzo può essere fornito da una sola controparte (inclusa la controparte dell'operazione) o essere basato sui prezzi ricevuti da più controparti (ad esempio, la loro media). Nel caso in cui tale prezzo non sia disponibile o sia evidenziato come anomalo dal sistema di controlli, tali posizioni sono valorizzate sulla base del prezzo teorico calcolato mediante un apposito modello di valutazione.
- Le poste denominate in valute diverse da quella di denominazione dei fondi sono convertite in quest'ultima valuta utilizzando il tasso di cambio rilevato giornalmente dalla WM/Reuters accertato attraverso le rilevazioni dei principali contributori, calcolati da WM Company, sulla base dei dati resi disponibili sui circuiti informativi. Nel caso in cui i citati tassi di cambio non fossero disponibili, verranno utilizzati i tassi di cambio

correnti, alla data di riferimento della valutazione, accertati quotidianamente dalla Banca Centrale Europea (BCE).

Principi contabili

Nella redazione della Relazione di Gestione del Fondo, ANIMA SGR S.p.A. ha applicato i principi contabili di generale accettazione per i fondi comuni di investimento e i criteri di valutazione previsti dal Regolamento Banca d'Italia 19 gennaio 2015.

Essi sono altresì coerenti con quelli utilizzati nel corso dell'esercizio per la predisposizione dei prospetti di calcolo della quota.

I principi maggiormente significativi, ove applicabili, sono elencati nel seguito:

- Le compravendite di titoli sono contabilizzate nel portafoglio del Fondo sulla base della data d'effettuazione delle operazioni;
- Gli interessi, gli altri proventi e gli oneri a carico del Fondo sono stati calcolati secondo il principio della competenza temporale, anche mediante rilevazione dei ratei attivi e passivi;
- Le sottoscrizioni ed i rimborsi delle quote sono stati rilevati a norma del Regolamento del Fondo e secondo il principio della competenza temporale;
- Gli utili e le perdite da realizzi risultano dalla differenza tra i costi medi ponderati di carico ed i valori realizzati dalle vendite; i costi ponderati di carico rappresentano i valori dei titoli alla fine dell'esercizio precedente, modificati dai costi medi d'acquisto del periodo;
- Le plusvalenze e le minusvalenze su titoli sono originate dalla differenza tra il costo medio ponderato ed i valori determinati secondo i criteri indicati in precedenza, ossia prezzi di mercato o valutazioni applicati alla data della Relazione;
- Le differenze di cambio derivanti dalla conversione delle voci espresse in valuta estera sono contabilizzate in voci separate nella Relazione tenendo distinte quelle realizzate da quelle di valutazione; sempre nella sezione riguardante il risultato della gestione cambi sono state registrate le componenti reddituali delle operazioni di copertura dal rischio di cambio;
- I contratti a termine di compravendita divisa, sono valutati convertendo al tasso di cambio a termine corrente per scadenze corrispondenti a quelle delle operazioni oggetto di valutazioni;
- Per le operazioni di "pronti contro termine", la differenza tra i prezzi a pronti e quelli a termine è stata distribuita, proporzionalmente al tempo trascorso, lungo tutta la durata del contratto.

La Relazione di Gestione è stata predisposta nella prospettiva della continuità aziendale. Non sussistono dubbi e/o incertezze circa la capacità del Fondo di proseguire la propria operatività finalizzata al conseguimento degli obiettivi di gestione previsti dal Regolamento del Fondo stesso.

Sezione II - Le attività

Aree geografiche verso cui sono orientati gli investimenti

Paese	Titoli di capitale	Titoli di debito	Parti di OICR
Irlanda			72.969.001
Italia		125.649.200	93.678.992
Totali		125.649.200	166.647.993

Settori economici di impiego delle risorse del Fondo

Ripartizione degli strumenti finanziari quotati e non quotati per settori di attività economica			
	Titoli di capitale	Titoli di debito	Parti di OICR
Finanziario			166.647.993
Titoli di Stato		125.649.200	
Totali		125.649.200	166.647.993

Elenco analitico dei principali strumenti finanziari detenuti dal Fondo

Titoli	Divisa	Quantità	Controvalore in Euro	% su Totale attività
ITALY BTPS I/L 1.3% 17-15/05/2028	EUR	63.050.697	63.040.610	21,025%
ITALY BTPS I/L 3.1% 11-15/09/2026	EUR	58.983.892	62.209.131	20,746%
ANIMA VALORE CORPORATE ESG 2027	EUR	8.153.322	40.522.009	13,513%
ANIMA FUNDS PLC - STAR HIGH POT	EUR	1.951.554	18.430.863	6,146%
ANIMA HIGH YIELD BOND-I	EUR	2.038.825	10.613.716	3,540%
ANIMA GLOBAL MACRO RISK CONTROL CLASSE F	EUR	1.991.683	9.775.179	3,260%
ANIMA ESALOGO AZIONARIO GLOBALE CLASSE Y	EUR	960.900	8.393.461	2,799%
AF-ANIMA SMART VOL USA-I	EUR	1.249.907	7.626.681	2,543%
ANIMA SMART VOLALIT GLB-I	EUR	1.159.817	7.457.739	2,487%
ANIMA SYST US CR F-I	EUR	1.392.000	7.217.102	2,407%
ANIMA ALTO POTENZIALE ITALIA F	EUR	836.136	6.084.564	2,029%
ANIMA BOND DOLLAR-I	EUR	810.394	5.879.895	1,961%
ANIMA US EQUITY-I	EUR	170.061	5.660.653	1,888%
ANIMA ITALY-IEUR	EUR	754.009	4.677.419	1,560%
ANIMA EMERGENTI Y	EUR	814.090	4.657.410	1,553%
ANIMA AMERICA AI CLASSE F	EUR	679.412	3.556.043	1,186%
ANIMA GLOBAL MACRO FLEXIBLE CL. F	EUR	648.940	2.848.196	0,950%
ANIMA AZIONARIO PAESI SVILUPPATI LTE CLC	EUR	376.697	2.778.896	0,927%
ANIMA AZIONARIO INTERNAZIONALE CLASSE Y	EUR	370.933	2.756.775	0,919%
ANIMA EMERG MARKETS EQ-I	EUR	416.638	2.728.685	0,910%
ANIMA COMUNITAM OBBLIGAZIONATIO CORPORAT	EUR	554.557	2.699.027	0,900%
ANIMA ASIA PACIFIC EQT-I	EUR	166.960	2.676.248	0,892%
ANIMA OBBLIGAZIONARIO GOVER US CLASSE F	EUR	613.351	2.631.277	0,877%
ANIMA MULTIS.ALLOC. RISK C. CL. F	EUR	400.000	1.953.200	0,651%
ANIMA OBBLIGAZIONARIO CORPORATE CLASSE Y	EUR	194.355	1.952.299	0,651%
ANIMA EUROPA AI FLEX CL F	EUR	333.320	1.632.268	0,544%
ANIMA TESORERIA CL FM	EUR	28.000	1.438.388	0,480%
ITALY BTPS 7.25% 97-01/11/2026	EUR	100.000	112.072	0,037%
ITALY BTPS 2.1% 19-15/07/2026	EUR	100.000	98.386	0,033%
ITALY BTPS 1.25% 16-01/12/2026	EUR	100.000	95.833	0,032%
ITALY BTPS 0% 21-01/08/2026	EUR	100.000	93.168	0,031%

II.1 STRUMENTI FINANZIARI QUOTATI

Ripartizione degli strumenti finanziari quotati per paese di residenza dell'emittente

	Paese di residenza dell'emittente			
	Italia	Altri Paesi dell'UE	Altri Paesi dell'OCSE	Altri Paesi
Titoli di debito:				
- di Stato	125.649.200			
- di altri enti pubblici				
- di banche				
- di altri				
Titoli di capitale:				
- con diritto di voto				
- con voto limitato				
- altri				
Parti di OICR:				
- OICVM	93.678.992	72.969.001		
- FIA aperti retail				
- altri				
Totali:				
- in valore assoluto	219.328.192	72.969.001		
- in percentuale del totale delle attività	73,143%	24,334%		

Ripartizione degli strumenti finanziari quotati per mercato di quotazione

	Mercato di quotazione			
	Italia	Altri Paesi dell'UE	Altri Paesi dell'OCSE	Altri Paesi
Titoli quotati	219.328.192	72.969.001		
Titoli in attesa di quotazione				
Totali:				
- in valore assoluto	219.328.192	72.969.001		
- in percentuale del totale delle attività	73,143%	24,334%		

Movimenti dell'esercizio strumenti finanziari quotati

	Controvalore acquisti	Controvalore vendite/rimborsi
Titoli di debito		
- titoli di Stato		
- altri		
Titoli di capitale		
Parti di OICR	20.360.000	45.926.259
Totale	20.360.000	45.926.259

II.2 STRUMENTI FINANZIARI NON QUOTATI

Ripartizione degli strumenti finanziari non quotati per paese di residenza dell'emittente

A fine esercizio il Fondo non deteneva strumenti finanziari non quotati.

Movimenti dell'esercizio strumenti finanziari non quotati

Nel corso dell'esercizio il Fondo non ha effettuato movimenti in strumenti finanziari non quotati.

II.3 TITOLI DI DEBITO

Elenco titoli "strutturati" detenuti in portafoglio

A fine esercizio il Fondo non deteneva titoli strutturati.

TITOLI DI DEBITO: *DURATION* MODIFICATA PER VALUTA DI DENOMINAZIONE

Valuta	<i>Duration</i> in anni		
	Minore o pari a 1	Compresa tra 1 e 3,6	Maggiore di 3,6
Euro		125.649.200	
Totale		125.649.200	

II.4 STRUMENTI FINANZIARI DERIVATI

Valore patrimoniale degli strumenti finanziari derivati			
	Margini	Strumenti finanziari quotati	Strumenti finanziari non quotati
Operazioni su tassi di interesse: - <i>future</i> su titoli di debito, tassi e altri contratti simili - opzioni su tassi e altri contratti simili - <i>swap</i> e altri contratti simili			
Operazioni su tassi di cambio: - <i>future</i> su valute e altri contratti simili - opzioni su tassi di cambio e altri contratti simili - <i>swap</i> e altri contratti simili			
Operazioni su titoli di capitale: - <i>future</i> su titoli di capitale, indici azionari e contratti simili - opzioni su titoli di capitale e altri contratti simili - <i>swap</i> e altri contratti simili			450.581
Altre operazioni: - <i>future</i> - opzioni - <i>swap</i>			

Tipologia dei contratti	Controparte dei contratti				
	Banche italiane	SIM	Banche e imprese di investimento di paesi OCSE	Banche e imprese di investimento di paesi non OCSE	Altre controparti
Operazioni su tassi di interesse: - <i>future</i> su titoli di debito, tassi e altri contratti simili - opzioni su tassi e altri contratti simili - <i>swap</i> e altri contratti simili					
Operazioni su tassi di cambio: - <i>future</i> su valute e altri contratti simili - opzioni su tassi di cambio e altri contratti simili - <i>swap</i> e altri contratti simili					
Operazioni su titoli di capitale: - <i>future</i> su titoli di capitale, indici azionari e contratti simili - opzioni su titoli di capitale e altri contratti simili - <i>swap</i> e altri contratti simili	450.581				
Altre operazioni: - <i>future</i> - opzioni - <i>swap</i>					

II.5 DEPOSITI BANCARI

A fine esercizio il Fondo non deteneva depositi bancari e non ne ha aperti nel corso dell'esercizio.

II.6 PRONTI CONTRO TERMINE ATTIVI E OPERAZIONI ASSIMILATE

A fine esercizio il Fondo non deteneva pronti contro termine attivi ed operazioni assimilate e non ne ha poste in essere nel corso dell'esercizio.

II.7 OPERAZIONI DI PRESTITO TITOLI

A fine esercizio il Fondo non aveva in essere operazioni di prestito titoli e non ne ha poste in essere nel corso dell'esercizio.

II.8 POSIZIONE NETTA DI LIQUIDITA'

	Importo
Liquidità disponibile:	
- Liquidità disponibile in euro	338.921
- Liquidità disponibile in divise estere	
Totale	338.921
Liquidità da ricevere per operazioni da regolare:	
- Liquidità da ricevere su strumenti finanziari in euro	
- Liquidità da ricevere su strumenti finanziari in divise estere	
- Liquidità da ricevere su vendite a termine in euro	
- Liquidità da ricevere su vendite a termine in divise estere	
- Liquidità da ricevere operazioni su divisa	
- Interessi attivi da ricevere	
Totale	
Liquidità impegnata per operazioni da regolare:	
- Liquidità impegnata per operazioni in strumenti finanziari in euro	
- Liquidità impegnata per operazioni in strumenti finanziari in divise estere	
- Liquidità impegnata per acquisti a termine in euro	
- Liquidità impegnata per acquisti a termine in divise estere	
- Liquidità impegnata per operazioni su divisa	
- Interessi passivi da pagare	
Totale	
Totale posizione netta di Liquidità	338.921

II.9 ALTRE ATTIVITA'

	Importo
Ratei Attivi	696.975
Rateo su titoli stato quotati	628.734
Rateo interessi attivi di c/c	68.241
Risparmio d'imposta	
Altre	6.080.047
Risconto commissioni di collocamento	6.080.047
Totale	6.777.022

Sezione III – Le passività

III.1 FINANZIAMENTI RICEVUTI

Nel corso dell'esercizio il Fondo ha utilizzato gli affidamenti concessi dagli Istituti di Credito con scadenza a vista per scoperti di conto corrente al fine di far fronte a temporanee esigenze di tesoreria.

III.2 PRONTI CONTRO TERMINE PASSIVI E OPERAZIONI ASSIMILATE

A fine esercizio il Fondo non deteneva pronti contro termine passivi ed operazioni assimilate e non ne ha poste in essere nel corso dell'esercizio.

III.3 OPERAZIONI DI PRESTITO TITOLI

A fine esercizio il Fondo non aveva in essere operazioni di prestito titoli e non ne ha poste in essere nel corso dell'esercizio.

III.4 STRUMENTI FINANZIARI DERIVATI

Valore patrimoniale degli strumenti finanziari derivati		
	Strumenti finanziari quotati	Strumenti finanziari non quotati
Operazioni su tassi di interesse: - future su titoli di debito, tassi e altri contratti simili - opzioni su tassi e altri contratti simili - swap e altri contratti simili		
Operazioni su tassi di cambio: - future su valute e altri contratti simili - opzioni su tassi di cambio e altri contratti simili - swap e altri contratti simili		
Operazioni su titoli di capitale: - future su titoli di capitale, indici azionari e contratti simili - opzioni su titoli di capitale e altri contratti simili - swap e altri contratti simili		283.058
Altre operazioni: - future - opzioni - swap		37.925.380

Tipologia dei contratti	Controparte dei contratti				
	Banche italiane	SIM	Banche e imprese di investimento di paesi OCSE	Banche e imprese di investimento di paesi non OCSE	Altre controparti
Operazioni su tassi di interesse: - future su titoli di debito, tassi e altri contratti simili - opzioni su tassi e altri contratti simili - swap e altri contratti simili					
Operazioni su tassi di cambio: - future su valute e altri contratti simili - opzioni su tassi di cambio e altri contratti simili - swap e altri contratti simili					
Operazioni su titoli di capitale: - future su titoli di capitale, indici azionari e contratti simili - opzioni su titoli di capitale e altri contratti simili - swap e altri contratti simili	283.058				
Altre operazioni: - future - opzioni - swap	37.925.380				

III.5 DEBITI VERSO PARTECIPANTI

A fine esercizio il Fondo non presenta debiti verso partecipanti.

III.6 ALTRE PASSIVITA'

	Importo
Provvigioni ed oneri maturati e non liquidati	-56.666
Rateo passivo provvigione di gestione	-62.163
Rateo passivo depositario	-17.681
Rateo passivo oneri società di revisione	-7.702
Rateo attivo commissione di gestione OICR collegati	39.344
Rateo passivo calcolo quota	-5.874
Rateo calcolo quota SGR	-2.590
Debiti di imposta	
Altre	-7.995
Rateo interessi passivi su c/c	-7.995
Totale	-64.661

Sezione IV – Il valore complessivo netto

Variazione del patrimonio netto - Classe CLD			
	Anno 2023	Anno 2022	Anno 2021
Patrimonio netto a inizio periodo	273.838.071	333.290.359	
Incrementi:			
a) sottoscrizioni:			336.502.167
- sottoscrizioni singole			125.804.915
- piani di accumulo			
- <i>switch</i> in entrata			210.697.252
b) risultato positivo della gestione	26.381.854		
Decrementi:			
a) rimborsi:	37.093.810	18.133.568	2.255.810
- riscatti	12.709.487	7.333.215	1.606.900
- piani di rimborso			
- <i>switch</i> in uscita	24.384.323	10.800.353	648.910
b) proventi distribuiti	1.535.496		
c) risultato negativo della gestione		41.318.720	955.998
Patrimonio netto a fine periodo	261.590.619	273.838.071	333.290.359
Numero totale quote in circolazione	54.643.648,404	62.800.898,831	66.740.325,645
Numero quote detenute da investitori qualificati			
% Quote detenute da investitori qualificati			
Numero quote detenute da soggetti non residenti	116.984,058	113.257,474	165.540,986
% Quote detenute da soggetti non residenti	0,214%	0,180%	0,248%

Sezione V – Altri dati patrimoniali

IMPEGNI

	Ammontare dell'impegno	
	Valore Assoluto	% del Valore Complessivo Netto
Operazioni su tassi di interesse:		
- <i>future</i> su titoli di debito, tassi e altri contratti simili		
- opzioni su tassi e altri contratti simili		
- <i>swap</i> e altri contratti simili		
Operazioni su tassi di cambio:		
- <i>future</i> su valute e altri contratti simili		
- opzioni su tassi di cambio e altri contratti simili		
- <i>swap</i> e altri contratti simili		
Operazioni su titoli di capitale:		
- <i>future</i> su titoli di capitale, indici azionari e contratti simili		
- opzioni su titoli di capitale e altri contratti simili		
- <i>swap</i> e altri contratti simili	145.342.860	55,561%
Altre operazioni:		
- <i>future</i> e contratti simili		
- opzioni e contratti simili		
- <i>swap</i> e contratti simili		

PROSPETTO DI RIPARTIZIONE DELLE ATTIVITA' E DELLE PASSIVITA' NEI CONFRONTI DEL GRUPPO

	ATTIVITA'	% SU ATTIVITA'	PASSIVITA'	% SU PASSIVITA'
a) Strumenti finanziari detenuti:				
ANIMA VALORE CORPORATE ESG 2027	40.522.009	13,513%		
ANIMA FUNDS PLC - STAR HIGH POT	18.430.863	6,146%		
ANIMA HIGH YIELD BOND-I	10.613.716	3,540%		
ANIMA GLOBAL MACRO RISK CONTROL CLASSE F	9.775.179	3,260%		
ANIMA ESALOGO AZIONARIO GLOBALE CLASSE Y	8.393.461	2,799%		
AF-ANIMA SMART VOL USA-I	7.626.681	2,543%		
ANIMA SMART VOLALIT GLB-I	7.457.739	2,487%		
ANIMA SYST US CR F-I	7.217.102	2,407%		
ANIMA ALTO POTENZIALE ITALIA F	6.084.564	2,029%		
ANIMA BOND DOLLAR-I	5.879.895	1,961%		
ANIMA US EQUITY-I	5.660.653	1,888%		
ANIMA ITALY-IEUR	4.677.419	1,560%		
ANIMA EMERGENTI Y	4.657.410	1,553%		
ANIMA AMERICA AI CLASSE F	3.556.043	1,186%		
ANIMA GLOBAL MACRO FLEXIBLE CL. F	2.848.196	0,950%		
ANIMA AZIONARIO PAESI SVILUPPATI LTE CLC	2.778.896	0,927%		
ANIMA AZIONARIO INTERNAZIONALE CLASSE Y	2.756.775	0,919%		
ANIMA EMERG MARKETS EQ-I	2.728.685	0,910%		
ANIMA COMUNITAM OBBLIGAZIONATIO CORPORAT	2.699.027	0,900%		
ANIMA ASIA PACIFIC EQT-I	2.676.248	0,892%		
ANIMA OBBLIGAZIONARIO GOVER US CLASSE F	2.631.277	0,877%		
ANIMA MULTIS.ALLOC. RISK C. CL. F	1.953.200	0,651%		
ANIMA OBBLIGAZIONARIO CORPORATE CLASSE Y	1.952.299	0,651%		
ANIMA EUROPA AI FLEX CL F	1.632.268	0,544%		
ANIMA TESORERIA CL FM	1.438.388	0,480%		
	ATTIVITA'		PASSIVITA'	
b) Strumenti finanziari derivati:				
- Opzioni acquistate				
- Opzioni vendute				
			Importo	
c) Depositi bancari				
			Importo	
d) Altre attività				
- Liquidità disponibile su conti correnti				
- Ratei attivi liquidità				
			Importo	
e) Finanziamenti ricevuti				
			Importo	
f) Altre passività				
- Debiti Commissioni Depositario				
- Ratei passivi di Liquidità				
- Commissioni RTO				
			Importo	
g) Garanzia per margini iniziali su futures:				
- cash				
- titoli				

PROSPETTO DI RIPARTIZIONE DELLE ATTIVITA' E DELLE PASSIVITA' IN DIVISA

	ATTIVITÀ				PASSIVITA'		
	Strumenti finanziari	Depositi bancari	Altre attività	TOTALE	Finanziamenti ricevuti	Altre passività	TOTALE
Euro	292.747.774		7.115.943	299.863.717		38.273.098	38.273.098
Totale	292.747.774		7.115.943	299.863.717		38.273.098	38.273.098

Parte C – Il risultato economico dell'esercizio

Sezione I – Strumenti finanziari quotati e non quotati e relative operazioni di copertura

I.1 RISULTATO DELLE OPERAZIONI SU STRUMENTI FINANZIARI

Risultato complessivo delle operazioni su:	Utile/perdita da realizzazioni	di cui: per variazioni dei tassi di cambio	Plus/minusvalenze	di cui: per variazioni dei tassi di cambio
A. Strumenti finanziari quotati				
1. Titoli di debito			5.321.299	
2. Titoli di capitale				
3. Parti di OICR	1.431.779		11.825.461	
- OICVM	1.431.779		11.825.461	
- FIA				
B. Strumenti finanziari non quotati				
1. Titoli di debito				
2. Titoli di capitale				
3. Parti di OICR				

I.2 STRUMENTI FINANZIARI DERIVATI

Risultato degli strumenti finanziari derivati				
	Con finalità di copertura (sottovoci A4 e B4)		Senza finalità di copertura (sottovoci C1 e C2)	
	Risultati realizzati	Risultati non realizzati	Risultati realizzati	Risultati non realizzati
Operazioni su tassi di interesse: - <i>future</i> su titoli di debito, tassi ed altri contratti simili - opzioni su tassi e altri contratti simili - <i>swap</i> e altri contratti simili				
Operazioni su titoli di capitale: - <i>future</i> su titoli di capitale, indici azionari e contratti simili - opzioni su titoli di capitale e altri contratti simili - <i>swap</i> e altri contratti simili			5.805.023	3.158.204
Altre operazioni: - <i>future</i> - opzioni - <i>swap</i>	-2.600.122	1.617.274		

Sezione II - Depositi bancari

Durante l'esercizio il Fondo non ha investito in depositi bancari.

Sezione III – Altre operazioni di gestione e oneri finanziari

PROVENTI ED ONERI DELLE OPERAZIONI PRONTI CONTRO TERMINE E ASSIMILATE

Durante l'esercizio il Fondo non ha investito in pronti contro termine e operazioni assimilate, nonché in prestito titoli.

RISULTATO DELLA GESTIONE CAMBI

A fine esercizio il Fondo non presentava risultati rivenienti dalla gestione cambi.

INTERESSI PASSIVI SU FINANZIAMENTI RICEVUTI

	Importo
Interessi passivi per scoperti	
- c/c denominato in Euro	-7.995
- c/c denominato in divise estere	
Totale	-7.995

ALTRI ONERI FINANZIARI

A fine esercizio il Fondo non ha registrato altri oneri finanziari.

Sezione IV – Oneri di gestione

IV.1 COSTI SOSTENUTI NEL PERIODO

ONERI DI GESTIONE	Importi complessivamente corrisposti				Importi corrisposti a soggetti del gruppo di appartenenza della SGR			
	Importo (migliaia di euro)	% sul valore complessivo netto (*)	% sul valore dei beni negoziati	% sul valore del finanziamento	Importo (migliaia di euro)	% sul valore complessivo netto (*)	% sul valore dei beni negoziati	% sul valore del finanziamento
1) Provvigioni di gestione	289	0,108%						
provvigioni di base	289	0,108%						
2) Costo per il calcolo del valore della quota (**)	109	0,041%						
3) Costi ricorrenti degli OICR in cui il fondo investe (***)	1.702	0,634%						
4) Compenso del depositario	228	0,085%						
5) Spese di revisione del fondo	8	0,003%						
6) Spese legali e giudiziarie								
7) Spese di pubblicazione del valore della quota ed eventuale pubblicazione del prospetto informativo	6	0,002%						
8) Altri oneri gravanti sul fondo	3	0,001%						
contributo vigilanza Consob	2	0,001%						
oneri bancari								
oneri fiscali doppia imposizione								
altre	1	0,000%						
9) Commissioni di collocamento (cfr. Tit. V, Cap.1, Sez. II, para. 3.3.1)	2.211	0,824%						
COSTI RICORRENTI TOTALI	4.556	1,698%						
10) Commissioni di performance (già provvigioni di incentivo)								
11) Oneri di negoziazione di strumenti finanziari di cui: - su titoli azionari - su titoli di debito - su derivati - altri								
12) Oneri finanziari per i debiti assunti dal fondo	8			4,190%				
13) Oneri fiscali di pertinenza del fondo								
TOTALE SPESE	4.564	1,700%						

(*) Calcolato come media del periodo

(**) Tale costo va indicato sia nel caso in cui tale attività sia svolta dalla SGR, sia nel caso in cui sia svolta da un terzo in regime di esternalizzazione.

(***) Tale importo è di natura extra-contabile ed è calcolato in conformità alle indicazioni delle Linee Guida del CESR/10-674.

IV.2 COMMISSIONE DI PERFORMANCE (GIÀ PROVVIGIONE DI INCENTIVO)

A fine esercizio il Fondo non aveva commissione di performance.

IV.3 REMUNERAZIONI

Nella tabella seguente sono riportati i dati in euro riferiti alla remunerazione totale lorda corrisposta dalla Società nel 2023 (non inclusiva di oneri contributivi) suddivisa nella componente fissa e variabile, con indicazione del numero dei beneficiari.

Remunerazione totale 2023	Componente fissa 2023	Componente variabile 2023	Numero dipendenti al 29/12/2023
27.587.571	18.641.255	8.946.316	269

Nella tabella seguente sono riportati i dati in euro riferiti alla remunerazione totale lorda corrisposta dalla Società nel 2023 (non inclusiva di oneri contributivi), suddivisa nella componente fissa e variabile, riconosciuta al solo personale coinvolto nella gestione del Fondo per la quota parte della propria attività svolta a favore del Fondo stesso.

Remunerazione totale 2023	Componente fissa 2023	Componente variabile 2023
12.767	9.122	3.645

Nella tabella seguente sono riportati i dati in Euro riferiti alla remunerazione totale lorda corrisposta Società nel 2023 (non inclusiva di oneri contributivi), suddivisa per le categorie di "Risk Takers" come normativamente previste.

Amministratori esecutivi e non esecutivi (Membri del CdA e Amministratore Delegato)	599.170
Direttore Generale, Condirettore Generale e Responsabili di Direzione, Responsabili delle principali linee di Business	2.063.988
Funzioni di Controllo (comprensivo di tutto il personale addetto a tali funzioni e del costo delle relative funzioni esternalizzate)	1.954.250
Altri Risk Takers	5.440.149

Nella tabella seguente è riportata la percentuale di incidenza della remunerazione riconosciuta al personale coinvolto nella gestione del Fondo per la quota parte della propria attività svolta a favore del Fondo stesso, con l'indicazione del numero dei beneficiari, rispetto al totale della remunerazione del personale.

N° beneficiari	% incidenza componente fissa	% incidenza componente variabile
10	0,05	0,04

La "Politica di Remunerazione e Incentivazione" di Anima SGR (di seguito "Politica") definisce il ruolo degli organi sociali e delle funzioni aziendali nell'ambito della *governance* delle politiche di remunerazione e incentivazione, il processo di determinazione e di controllo delle stesse, nonché i principi e i criteri su cui si basa il sistema di remunerazione e incentivazione della SGR, volti a promuovere una sana ed efficace gestione dei rischi dell'impresa e dei singoli prodotti assicurandone la coerenza con i risultati economici e la situazione patrimoniale e finanziaria dell'impresa e dei portafogli gestiti.

La Politica, da ultimo approvata dall'Assemblea in data 21 aprile 2023, è stata aggiornata per adeguarla alle nuove previsioni applicabili ai gestori riguardanti il principio di neutralità delle politiche di remunerazione rispetto al genere del personale, nonché, al fine di recepire le variazioni organizzative della SGR e le modifiche derivanti dai miglioramenti rilevati dal processo di applicazione della Politica.

Sezione V - Altri ricavi ed oneri

	Importo
Interessi attivi su disponibilità liquide	68.819
Interessi su disponibilità liquide c/c	68.819
Altri ricavi	181
Soppravvenienze attive	178
Altri ricavi diversi	0
Penali positive CSDR	3
Altri oneri	-2.287
Soppravvenienze passive	-2.287
Altri oneri diversi	0
Totale	66.713

Sezione VI - Imposte

A fine esercizio il Fondo non aveva imposte a suo carico.

Parte D – Altre informazioni

Operatività posta in essere per la copertura dei rischi di portafoglio

Operazioni di copertura del rischio di portafoglio alla chiusura del periodo

Tipo operazione	Strumento	Posizione	Divisa	Quantità
ASSET SWAP	ASSET_SWAP_IT0004735152 SWP EUR 23/12/2021 15/09/2026	ACQ	EUR	44.883.000
ASSET SWAP	ASSET_SWAP_IT0005246134 SWP EUR 23/12/2021 16/12/2026	ACQ	EUR	50.948.000

Operazioni di copertura del rischio di cambio che hanno avuto efficacia nell'esercizio

Nel corso dell'esercizio il Fondo non ha effettuato operazioni di copertura del rischio di cambio.

Operazioni in essere per la copertura del rischio di cambio alla chiusura del periodo

A fine esercizio non risultano in essere operazioni di copertura del rischio di cambio a carico del Fondo.

Oneri di intermediazione corrisposti alle controparti

Le negoziazioni di strumenti finanziari sono state poste in essere per il tramite di controparti italiane ed estere di primaria importanza. Per le negoziazioni disposte su strumenti finanziari i cui prezzi sono espressi secondo le modalità bid/offer spread gli oneri di intermediazione non sono evidenziabili in quanto ricompresi nel prezzo delle transazioni.

Turnover

Turnover	
- Acquisti	20.360.000
- Vendite	45.926.259
Totale compravendite	66.286.259
- Sottoscrizioni	0
- Rimborsi	37.093.810
Totale raccolta	37.093.810
Totale	29.192.449
Patrimonio medio	268.399.497
Turnover portafoglio	10,876%

Informazioni sugli strumenti derivati Over the Counter (OTC)

Garanzie ricevute

A fine esercizio il Fondo non ha ricevuto garanzie in titoli e/o cash legate all'operatività in strumenti finanziari derivati OTC.

TRASPARENZA SULL'USO DELLE OPERAZIONI DI FINANZIAMENTO TRAMITE TITOLI E DEI TOTAL RETURN SWAP NELL'INFORMATIVA PERIODICA DEGLI OICR

Sezione I – Dati globali

I.1 Operazioni di concessione in prestito titoli

A fine esercizio il Fondo non aveva in essere operazioni di prestito titoli.

I.2 Attività impegnata nelle operazioni di *finanziamento tramite titoli* e in *total return swap*

Con riferimento a ciascun tipo di operazione di *finanziamento tramite titoli* e in *total return swap*, si forniscono le informazioni indicate nella tabella seguente, relative alle attività impegnate.

Le informazioni da riportare e la loro quantificazione avviene con riferimento ai contratti in essere all'ultimo giorno di valorizzazione delle quote/azioni del periodo di riferimento della Relazione (valore corrente).

	ATTIVITA' IMPEGNATE	
	Importo	In % sul patrimonio netto
Valore corrente dei contratti in essere al 29/12/2023:		
Prestito titoli o merci (*)		
- Titoli dati in prestito		
- Titoli ricevuti in prestito		
Pronti contro termine (**)		
- Pronti contro termine attivi		
- Pronti contro termine passivi		
Acquisto con patto di rivendita (**)		
- Acquisto con patto di rivendita	63.040.609	24,099%
- Vendita con patto di riacquisto		
Total return swap (***)		
- total return receiver	145.083.101	55,462%
- total return payer		

- (*) valore dei beni oggetto di prestito

- (**) valore dei beni acquistati/ceduti/trasferiti a pronti

- (***) valore dell'impegno

Sezione 2 – Dati relativi alla concentrazione

II.1 Emittenti delle garanzie reali ricevute nell'ambito delle operazioni di *finanziamento tramite titoli* e in *total return swap*: i dieci maggiori emittenti

A fine esercizio il Fondo non aveva ricevuto garanzie reali nell'ambito delle operazioni di finanziamento tramite titoli o in *total return swap*.

II.2 Controparti delle operazioni di *finanziamento tramite titoli* e in *total return swap*: le dieci principali controparti

Con riferimento a ciascun tipo di operazione di finanziamento tramite titoli e in *total return swap* si forniscono le informazioni indicate nella tabella seguente relative all'identità delle prime dieci controparti in ordine decrescente di controvalore del volume lordo. Ai fini del calcolo si considerano le operazioni sia di investimento sia di finanziamento (non è possibile compensare le operazioni).

Le informazioni riportate e la relativa quantificazione avvengono con riferimento ai contratti in essere all'ultimo giorno di valorizzazione delle quote/azioni del periodo di riferimento della Relazione (valore corrente).

PRIME DIECI CONTROPARTI			
Valore corrente dei contratti in essere al 29/12/2023:	Importo	Valore corrente dei contratti in essere al 29/12/2023:	Importo
Prestito titoli e merci (*)		Pronti contro termine (**)	
Acquisto con patto di rivendita (**) - MONTE PASCHI CAPITAL SERVICE	63.040.609	Total return swap (***) - MONTE PASCHI CAPITAL SERVICE	145.083.101

- (*) valore dei beni oggetto di prestito

- (**) valore corrente dei beni acquistati/ceduti/trasferiti a pronti

- (***) valore dell'impegno

Sezione 3 – Dati aggregati per ciascun tipo di *SFT* e *total return swap*

III.1 Tipo e qualità delle garanzie reali

A fine esercizio il Fondo non aveva ricevuto garanzie reali nell'ambito delle operazioni di finanziamento tramite titoli o in *total return swap*.

III.2 Scadenza delle garanzie reali

A fine esercizio il Fondo non aveva ricevuto garanzie reali nell'ambito delle operazioni di finanziamento tramite titoli o in *total return swap*.

III.3 Valuta delle garanzie reali

A fine esercizio il Fondo non aveva ricevuto garanzie reali nell'ambito delle operazioni di finanziamento tramite titoli o in *total return swap*.

III.4 Scadenza delle operazioni

Con riferimento a ciascun tipo di operazioni di finanziamento tramite titoli e in *total return swap* si forniscono le informazioni indicate nella tabella seguente relative al valore delle operazioni ripartite in funzione della scadenza.

Le informazioni riportate e la relativa quantificazione avvengono con riferimento ai contratti in essere all'ultimo giorno di valorizzazione delle quote/azioni del periodo di riferimento della Relazione (valore corrente).

SCADENZA DELLE OPERAZIONI	Meno di un giorno	Da un giorno ad una settimana	Da una settimana ad un mese	Da uno a tre mesi	Da tre mesi ad un anno	Oltre un anno	Operazioni aperte	TOTALE
	In % sul totale							
Valore corrente dei contratti in essere al 29/12/2023:								
Prestito titoli o merci (*)								
- Titoli dati in prestito								
- Titoli ricevuti in prestito								
Pronti contro termine (**)								
- Pronti contro termine attivi								
- Pronti contro termine passivi								
Acquisto con patto di rivendita (**)						100,000%		100,000%
- Acquisto con patto di rivendita								
- Vendita con patto di riacquisto								
Total return swap (***)							100,000%	100,000%
- total return receiver								
- total return payer								

- (*) valore dei beni oggetto di prestito

- (**) valore corrente dei beni acquistati/ceduti/trasferiti a pronti

- (***) valore dell'impegno

III.5 Paesi delle controparti delle operazioni

Con riferimento a ciascun tipo di operazioni di finanziamento tramite titoli e in total return swap si forniscono le informazioni indicate nella tabella seguente, relative al valore delle operazioni, ripartite in funzione del paese della controparte. Ai fini del calcolo si considerano le operazioni sia di investimento sia di finanziamento (non è possibile compensare le operazioni).

Le informazioni riportate e la relativa quantificazione avvengono con riferimento ai contratti in essere all'ultimo giorno di valorizzazione delle quote/azioni del periodo di riferimento della Relazione (valore corrente).

PAESE DELLE CONTROPARTI	Prestito titoli (*)	Pronti contro termine (**)	Acquisto con patto di rivendita (**)	Total return swap (***)
	In % sul totale			
Valore corrente dei contratti in essere al 29/12/2023: - Italia			100,000%	100,000%
TOTALE			100,000%	100,000%

- (*) valore dei beni oggetto di prestito

- (**) valore corrente dei beni acquistati/ceduti/trasferiti a pronti

- (***) valore dell'impegno

III.6 Regolamento e compensazione delle operazioni

Con riferimento a ciascuna operazione di finanziamento tramite titoli e in total return swap si forniscono le informazioni indicate nella tabella seguente, relative al valore delle operazioni, ripartite in funzione della modalità di regolamento e compensazione. Ai fini del calcolo si considerano le operazioni sia di investimento sia di finanziamento (non è possibile compensare le operazioni).

Le informazioni riportate e la relativa quantificazione avvengono con riferimento ai contratti in essere all'ultimo giorno di valorizzazione delle quote/azioni del periodo di riferimento della Relazione (valore corrente).

REGOLAMENTO E COMPENSAZIONE	Prestito titoli (*)	Pronti contro termine (**)	Acquisto con patto di rivendita (**)	Total return swap (***)
	In % sul totale			
Valore corrente dei contratti in essere al 29/12/2023: - Bilaterale - Trilaterale - Controparte centrale - Altro			100,000%	100,000%
TOTALE			100,000%	100,000%

- (*) valore dei beni oggetto di prestito

- (**) valore corrente dei beni acquistati/ceduti/trasferiti a pronti

- (***) valore dell'impegno

Sezione 4 – Dati sul riutilizzo delle garanzie reali

IV.1 – Dati sul riutilizzo delle garanzie reali

Con riferimento alle operazioni di finanziamento tramite titoli e in total return swap, il Fondo non ha riutilizzato le eventuali garanzie reali ricevute.

Sezione 5 – Custodia delle garanzie reali

V.1 – Custodia delle garanzie reali ricevute

A fine esercizio il Fondo non aveva ricevuto garanzie reali nell'ambito di eventuali operazioni di finanziamento tramite titoli o in total return swap.

V.2 – Custodia delle garanzie reali concesse

A fine esercizio il Fondo non aveva concesso garanzie reali nell'ambito di eventuali operazioni di finanziamento tramite titoli o in total return swap.

Sezione 6 – Dati sulla ripartizione dei rendimenti derivanti dalle operazioni di finanziamento tramite titoli e di total return swap

Con riferimento alle operazioni di finanziamento tramite titoli e in *total return swap* si illustra la quota di proventi imputati all'OICR, i costi da rimborsare e le commissioni dovute al gestore ovvero a terzi (quale ad es. l'agent lender) secondo la tabella seguente.

	OICR		Proventi del Gestore	Proventi di Altre parti	Totale Proventi	OICR	
	Proventi	Oneri				Proventi	Oneri
	(a)	(b)	(c)	(d)	(e)=(a)+(c)+(d)	(a)/(e)	(b)/(e)
	Importo				In % del Totale Proventi		
Prestito titoli							
- titoli dati in prestito							
- titoli ricevuti in prestito							
Pronti contro termine							
- pronti contro termine attivi							
- pronti contro termine passivi							
Acquisto con patto di rivendita							
- acquisto con patto di rivendita	10.329.410				10.329.410	100,000%	
- vendita con patto di riacquisto							
Total return swap							
- total return receiver	14.058.754	-5.353.203			14.058.754	100,000%	38,077%
- total return payer	257.676				257.676	100,000%	

RELAZIONE DELLA SOCIETÀ DI REVISIONE INDIPENDENTE AI SENSI DEGLI ARTT. 14 E 19-BIS DEL D.LGS. 27 GENNAIO 2010, N. 39 E DELL'ART. 9 DEL D.LGS. 24 FEBBRAIO 1998, N. 58

**Ai partecipanti
al Fondo Comune di Investimento Mobiliare Aperto
Anima Patrimonio Globale & Cyber Security 2026**

RELAZIONE SULLA REVISIONE CONTABILE DELLA RELAZIONE DI GESTIONE

Giudizio

Abbiamo svolto la revisione contabile della relazione di gestione del Fondo Comune di Investimento Mobiliare Aperto Anima Patrimonio Globale & Cyber Security 2026 (il "Fondo"), costituita dalla situazione patrimoniale al 29 dicembre 2023, dalla sezione reddituale per l'esercizio chiuso a tale data e dalla nota integrativa.

A nostro giudizio, la relazione di gestione fornisce una rappresentazione veritiera e corretta della situazione patrimoniale e finanziaria del Fondo al 29 dicembre 2023 e del risultato economico per l'esercizio chiuso a tale data in conformità al Provvedimento emanato dalla Banca d'Italia il 19 gennaio 2015 e successive modifiche (di seguito anche il "Provvedimento") che ne disciplina i criteri di redazione.

Elementi alla base del giudizio

Abbiamo svolto la revisione contabile in conformità ai principi di revisione internazionali (ISA Italia). Le nostre responsabilità ai sensi di tali principi sono ulteriormente descritte nella sezione "*Responsabilità della società di revisione per la revisione contabile della relazione di gestione*" della presente relazione. Siamo indipendenti rispetto al Fondo e alla società Anima SGR S.p.A., Società di Gestione del Fondo, in conformità alle norme e ai principi in materia di etica e di indipendenza applicabili nell'ordinamento italiano alla revisione contabile del bilancio. Riteniamo di aver acquisito elementi probativi sufficienti ed appropriati su cui basare il nostro giudizio.

Responsabilità degli Amministratori e del Collegio Sindacale per la relazione di gestione

Gli Amministratori della Società di Gestione del Fondo sono responsabili per la redazione della relazione di gestione del Fondo che fornisca una rappresentazione veritiera e corretta in conformità al Provvedimento che ne disciplina i criteri di redazione e, nei termini previsti dalla legge, per quella parte del controllo interno dagli stessi ritenuta necessaria per consentire la redazione di una relazione di gestione che non contenga errori significativi dovuti a frodi o a comportamenti o eventi non intenzionali.

Gli Amministratori della Società di Gestione del Fondo sono responsabili per la valutazione della capacità del Fondo di continuare ad operare come un'entità in funzionamento e, nella redazione della relazione di

gestione, per l'appropriatezza dell'utilizzo del presupposto della continuità aziendale, nonché per una adeguata informativa in materia.

Gli Amministratori utilizzano il presupposto della continuità aziendale nella redazione della relazione di gestione a meno che abbiano valutato che sussistono le condizioni per la liquidazione del Fondo o per l'interruzione dell'attività o non abbiano alternative realistiche a tali scelte.

Il Collegio Sindacale della Società di Gestione del Fondo ha la responsabilità della vigilanza, nei termini previsti dalla legge, sul processo di predisposizione dell'informativa finanziaria del Fondo.

Responsabilità della società di revisione per la revisione contabile della relazione di gestione

I nostri obiettivi sono l'acquisizione di una ragionevole sicurezza che la relazione di gestione nel suo complesso non contenga errori significativi, dovuti a frodi o a comportamenti o eventi non intenzionali, e l'emissione di una relazione di revisione che includa il nostro giudizio. Per ragionevole sicurezza si intende un livello elevato di sicurezza che, tuttavia, non fornisce la garanzia che una revisione contabile svolta in conformità ai principi di revisione internazionali (ISA Italia) individui sempre un errore significativo, qualora esistente. Gli errori possono derivare da frodi o da comportamenti o eventi non intenzionali e sono considerati significativi qualora ci si possa ragionevolmente attendere che essi, singolarmente o nel loro insieme, siano in grado di influenzare le decisioni economiche prese dagli utilizzatori sulla base della relazione di gestione.

Nell'ambito della revisione contabile svolta in conformità ai principi di revisione internazionali (ISA Italia), abbiamo esercitato il giudizio professionale e abbiamo mantenuto lo scetticismo professionale per tutta la durata della revisione contabile. Inoltre:

- abbiamo identificato e valutato i rischi di errori significativi nella relazione di gestione, dovuti a frodi o a comportamenti o eventi non intenzionali. Abbiamo definito e svolto procedure di revisione in risposta a tali rischi e abbiamo acquisito elementi probativi sufficienti ed appropriati su cui basare il nostro giudizio. Il rischio di non individuare un errore significativo dovuto a frodi è più elevato rispetto al rischio di non individuare un errore significativo derivante da comportamenti o eventi non intenzionali, poiché la frode può implicare l'esistenza di collusioni, falsificazioni, omissioni intenzionali, rappresentazioni fuorvianti o forzature del controllo interno;
- abbiamo acquisito una comprensione del controllo interno rilevante ai fini della revisione contabile allo scopo di definire procedure di revisione appropriate nelle circostanze e non per esprimere un giudizio sull'efficacia del controllo interno del Fondo e della Società di Gestione del Fondo;
- abbiamo valutato l'appropriatezza dei criteri e delle modalità di valutazione adottati, nonché la ragionevolezza delle stime contabili effettuate dagli Amministratori, inclusa la relativa informativa;
- siamo giunti ad una conclusione sull'appropriatezza dell'utilizzo da parte degli Amministratori del presupposto della continuità aziendale e, in base agli elementi probativi acquisiti, sull'eventuale esistenza di una incertezza significativa riguardo a eventi o circostanze che possono far sorgere dubbi significativi sulla capacità del Fondo di continuare ad operare come una entità in funzionamento. In presenza di un'incertezza significativa, siamo tenuti a richiamare l'attenzione nella relazione di revisione sulla relativa informativa della relazione di gestione, ovvero, qualora tale informativa sia inadeguata, a riflettere tale circostanza nella formulazione del nostro giudizio. Le nostre conclusioni

sono basate sugli elementi probativi acquisiti fino alla data della presente relazione. Tuttavia, eventi o circostanze successivi possono comportare il fatto che il Fondo cessi di operare come un'entità in funzionamento;

- abbiamo valutato la presentazione, la struttura e il contenuto della relazione di gestione nel suo complesso, inclusa l'informativa, e se la relazione di gestione rappresenti le operazioni e gli eventi sottostanti in modo da fornire una corretta rappresentazione.

Abbiamo comunicato ai responsabili delle attività di governance della Società di Gestione del Fondo, identificati ad un livello appropriato come richiesto dai principi di revisione internazionali (ISA Italia), tra gli altri aspetti, la portata e la tempistica pianificate per la revisione contabile e i risultati significativi emersi, incluse le eventuali carenze significative nel controllo interno identificate nel corso della revisione contabile.

RELAZIONE SU ALTRE DISPOSIZIONI DI LEGGE E REGOLAMENTARI

Giudizio ai sensi dell'art. 14, comma 2, lettera e), del D.Lgs. 39/10

Gli Amministratori di Anima SGR S.p.A. sono responsabili per la predisposizione della relazione degli Amministratori del Fondo al 29 dicembre 2023, incluse la sua coerenza con la relazione di gestione del Fondo e la sua conformità al Provvedimento.

Abbiamo svolto le procedure indicate nel principio di revisione (SA Italia) n. 720B al fine di esprimere un giudizio sulla coerenza della relazione degli Amministratori con la relazione di gestione del Fondo al 29 dicembre 2023 e sulla conformità della stessa al Provvedimento, nonché di rilasciare una dichiarazione su eventuali errori significativi.

A nostro giudizio, la relazione degli Amministratori è coerente con la relazione di gestione del Fondo al 29 dicembre 2023 ed è redatta in conformità al Provvedimento.

Con riferimento alla dichiarazione di cui all'art. 14, comma 2, lettera e), del D.Lgs. 39/10, rilasciata sulla base delle conoscenze e della comprensione del Fondo e del relativo contesto acquisite nel corso dell'attività di revisione, non abbiamo nulla da riportare.

DELOITTE & TOUCHE S.p.A.



Savino Capurso
Socio

Milano, 19 aprile 2024

ANIMA PATRIMONIO GLOBALE SMART CITY & CLIMATE CHANGE 2026

Il fondo ha conseguito una performance positiva nel corso del 2023. Per quanto riguarda la componente investita in OICR collegati, decisamente positivo il contributo della componente azionaria direzionale e di quella obbligazionaria direzionale. In subordine, da segnalare quello delle strategie flessibili obbligazionarie e multiasset.

Nell'arco del primo semestre del 2023, la quota parte di obbligazioni governative italiane ha contribuito complessivamente in modo positivo alla performance del fondo. Più nel dettaglio, per quanto riguarda la componente di BTP inflation-linked, durante il primo semestre del 2023 questa componente ha registrato una performance netta positiva da attribuirsi principalmente al trend al ribasso dei tassi reali innescato dalle aspettative del mercato per l'attenuazione della pressione inflazionistica e del conseguente avvicinamento al termine del ciclo di rialzo dei tassi da parte di Fed e BCE.

Durante il secondo semestre, invece, l'atteggiamento hawkish da parte della Fed nel meeting di settembre ha spinto in forte rialzo il tasso reale americano a dieci anni, che a sua volta ha influito sui principali decennali globali, impattando anche le valutazioni dei Btp inflation-linked. Questi hanno così fatto registrare una brusca correzione tra settembre e ottobre, se pur mediata dalla presenza del derivato asset swap. Successivamente, nel corso dei mesi di novembre e dicembre, il cambiamento della Fed in termini di forward guidance e la conseguente aspettativa del mercato per l'inizio del ciclo di taglio dei tassi a partire dal 2024, hanno innescato l'ascesa di tutte le principali asset class rischiose, contribuendo alla performance positiva dei titoli di Stato italiani.

Volgendo lo sguardo alla componente di Btp nominali, questa ha fatto registrare degli alti e bassi dovuti al movimento dei tassi di interesse nominali, guidati principalmente dalle attese del mercato per i nuovi dati sull'inflazione e sui conseguenti interventi di politica monetaria da parte di Fed e BCE. Complessivamente, questa componente ha fatto registrare una performance netta positiva durante il corso del 2023. L'esposizione ai mercati azionari di riferimento (indice azionario globale ESG: ECPI World ESG Equity Net Total Return Index in Euro, indice azionario smart city: MSCI ACWI IMI Smart Cities ESG Filtered Index in Euro, indice azionario climate change: ECPI Global Climate Change Liquid Index in Euro), ottenuta attraverso strumenti derivati del tipo Total Return Swap con meccanismo di Risk Control, ha contribuito positivamente alla performance del fondo, grazie al buon andamento dei mercati azionari coinvolti.

Il fondo di fondi privilegia costantemente un investimento di tipo flessibile avente l'obiettivo di bilanciare i rischi derivanti dall'esposizione a diverse strategie, mentre la diversificazione in più componenti conferisce al prodotto un profilo multi-asset, alla costante ricerca di un miglioramento delle prospettive di redditività.

Distribuzione Proventi

In relazione alla classe per la quale è prevista la distribuzione dei proventi, il Consiglio di Amministrazione riunitosi in data 29 febbraio 2024, ha deliberato di procedere alla distribuzione dei proventi nella misura di euro 0,112 per quota. Gli importi verranno messi in pagamento il 25 marzo 2024 sulla base delle quote in circolazione esistenti il giorno precedente a quello della quotazione ex cedola del 15 marzo 2024, ai sensi del Regolamento Unico di Gestione parte B.2.

Gli importi posti in distribuzione sono determinati in conformità a quanto previsto dal Regolamento del Fondo. Tenuto conto delle modalità di determinazione degli importi distribuiti, gli stessi rappresentano a seconda dei casi il pagamento di un provento effettivamente conseguito dal fondo o un rimborso parziale del valore della quota o parte provento effettivamente conseguito e parte rimborso parziale della quota.

La comunicazione ai fini fiscali della natura degli importi distribuiti avviene con la Lettera di conferma inviata a ciascun sottoscrittore a cura della Società.

Monitoraggio dei rischi di sostenibilità

ANIMA SGR recepisce la definizione normativa di fattori di sostenibilità e rischio di sostenibilità (Regolamento UE 2088/2019). La SGR controlla i rischi di sostenibilità mediante l'elaborazione ed il monitoraggio dei rating ESG degli emittenti, basati sugli scoring ESG forniti da info provider specializzati. Per informazioni dettagliate si veda il sito di Anima SGR S.p.A. alla sezione "Sostenibilità".

Nel corso del periodo, nella scala di rischio individuata da Anima SGR S.p.A., il Fondo è stato classificato nella seguente classe di rischio:

CLASSE 2

2 - Rischi di sostenibilità intermedi

Prodotti per i quali la disponibilità di rating e dati ESG è considerata soddisfacente e non si osserva una incidenza complessiva di rating bassi superiore ad un livello massimo predefinito, oppure fondi di fondi, gestioni patrimoniali in fondi o altri prodotti assimilati in cui i rischi di sostenibilità sono mitigati dall'applicazione di approcci ESG propri.

RELAZIONE DI GESTIONE DEL FONDO
ANIMA PATRIMONIO GLOBALE SMART CITY & CLIMATE CHANGE 2026
AL 29/12/2023
SITUAZIONE PATRIMONIALE

ATTIVITA'	Situazione al 29/12/2023		Situazione a fine esercizio precedente	
	Valore complessivo	In percentuale del totale attività	Valore complessivo	In percentuale del totale attività
A. STRUMENTI FINANZIARI QUOTATI	300.766.741	96,424%	314.475.118	94,916%
A1. Titoli di debito	93.612.386	30,012%	99.749.124	30,107%
A1.1 Titoli di Stato	93.612.386	30,012%	99.749.124	30,107%
A1.2 Altri				
A2. Titoli di capitale				
A3. Parti di OICR	207.154.355	66,412%	214.725.994	64,809%
B. STRUMENTI FINANZIARI NON QUOTATI				
B1. Titoli di debito				
B2. Titoli di capitale				
B3. Parti di OICR				
C. STRUMENTI FINANZIARI DERIVATI	6.280	0,002%		
C1. Margini presso organismi di compensazione e garanzia				
C2. Opzioni, premi o altri strumenti finanziari derivati quotati				
C3. Opzioni, premi o altri strumenti finanziari derivati non quotati	6.280	0,002%		
D. DEPOSITI BANCARI				
D1. A vista				
D2. Altri				
E. PRONTI CONTRO TERMINE ATTIVI E OPERAZIONI ASSIMILATE				
F. POSIZIONE NETTA DI LIQUIDITA'	5.234.608	1,678%	8.024.237	2,422%
F1. Liquidità disponibile	2.196.098	0,704%	8.134.167	2,455%
F2. Liquidità da ricevere per operazioni da regolare	4.608.250	1,477%	499.560	0,151%
F3. Liquidità impegnata per operazioni da regolare	-1.569.740	-0,503%	-609.490	-0,184%
G. ALTRE ATTIVITA'	5.913.474	1,896%	8.820.050	2,662%
G1. Ratei attivi	1.007.815	0,323%	862.862	0,260%
G2. Risparmio d'imposta				
G3. Altre	4.905.659	1,573%	7.957.188	2,402%
TOTALE ATTIVITA'	311.921.103	100,000%	331.319.405	100,000%

PASSIVITA' E NETTO	Situazione al 29/12/2023	Situazione a fine esercizio precedente
	Valore complessivo	Valore complessivo
H. FINANZIAMENTI RICEVUTI		
I. PRONTI CONTRO TERMINE PASSIVI E OPERAZIONI ASSIMILATE		
L. STRUMENTI FINANZIARI DERIVATI	31.165.244	36.656.977
L1. Opzioni, premi o altri strumenti finanziari derivati quotati		
L2. Opzioni, premi o altri strumenti finanziari derivati non quotati	31.165.244	36.656.977
M. DEBITI VERSO I PARTECIPANTI		1.006
M1. Rimborsi richiesti e non regolati		
M2. Proventi da distribuire		1.006
M3. Altri		
N. ALTRE PASSIVITA'	56.559	50.800
N1. Provvigioni ed oneri maturati e non liquidati	55.945	50.344
N2. Debiti di imposta		
N3. Altre	614	456
TOTALE PASSIVITA'	31.221.803	36.708.783
VALORE COMPLESSIVO NETTO DEL FONDO	280.699.300	294.610.622
VALORE COMPLESSIVO NETTO DEL FONDO CLASSE CLD	280.699.300	294.610.622
Numero delle quote in circolazione CLASSE CLD	57.946.837,043	65.193.361,975
Valore unitario delle quote CLASSE CLD	4,844	4,519

Movimenti delle quote nell'esercizio - Classe CLD	
Quote emesse	
Quote rimborsate	7.246.524,932

RELAZIONE DI GESTIONE DEL FONDO
ANIMA PATRIMONIO GLOBALE SMART CITY & CLIMATE CHANGE 2026
AL 29/12/2023
SEZIONE REDDITUALE

	Relazione al 29/12/2023		Relazione esercizio precedente	
A. STRUMENTI FINANZIARI QUOTATI	17.474.677		-19.766.135	
A1. PROVENTI DA INVESTIMENTI	2.853.699		2.891.512	
A1.1 Interessi e altri proventi su titoli di debito	2.853.699		2.891.512	
A1.2 Dividendi e altri proventi su titoli di capitale				
A1.3 Proventi su parti di OICR				
A2. UTILE/PERDITA DA REALIZZI	1.761.665		-2.689.789	
A2.1 Titoli di debito	1.072.960		466.466	
A2.2 Titoli di capitale				
A2.3 Parti di OICR	688.705		-3.156.255	
A3. PLUSVALENZE/MINUSVALENZE	12.859.313		-19.967.858	
A3.1 Titoli di debito	1.149.646		-3.952.412	
A3.2 Titoli di capitale				
A3.3 Parti di OICR	11.709.667		-16.015.446	
A4. RISULTATO DELLE OPERAZIONI DI COPERTURA DI STRUMENTI FINANZIARI QUOTATI				
Risultato gestione strumenti finanziari quotati		17.474.677		-19.766.135
B. STRUMENTI FINANZIARI NON QUOTATI	-671.265		-6.789.744	
B1. PROVENTI DA INVESTIMENTI				
B1.1 Interessi e altri proventi su titoli di debito				
B1.2 Dividendi e altri proventi su titoli di capitale				
B1.3 Proventi su parti di OICR				
B2. UTILE/PERDITA DA REALIZZI				
B2.1 Titoli di debito				
B2.2 Titoli di capitale				
B2.3 Parti di OICR				
B3. PLUSVALENZE/MINUSVALENZE				
B3.1 Titoli di debito				
B3.2 Titoli di capitale				
B3.3 Parti di OICR				
B4. RISULTATO DELLE OPERAZIONI DI COPERTURA DI STRUMENTI FINANZIARI NON QUOTATI				
Risultato gestione strumenti finanziari non quotati		-671.265		-6.789.744
C. RISULTATO DELLE OPERAZIONI IN STRUMENTI FINANZIARI DERIVATI NON DI COPERTURA	7.454.478		-8.006.970	
C1. RISULTATI REALIZZATI	7.087.582		-1.891.880	
C1.1 Su strumenti quotati				
C1.2 Su strumenti non quotati	7.087.582		-1.891.880	
C2. RISULTATI NON REALIZZATI	366.896		-6.115.090	
C2.1 Su strumenti quotati				
C2.2 Su strumenti non quotati	366.896		-6.115.090	

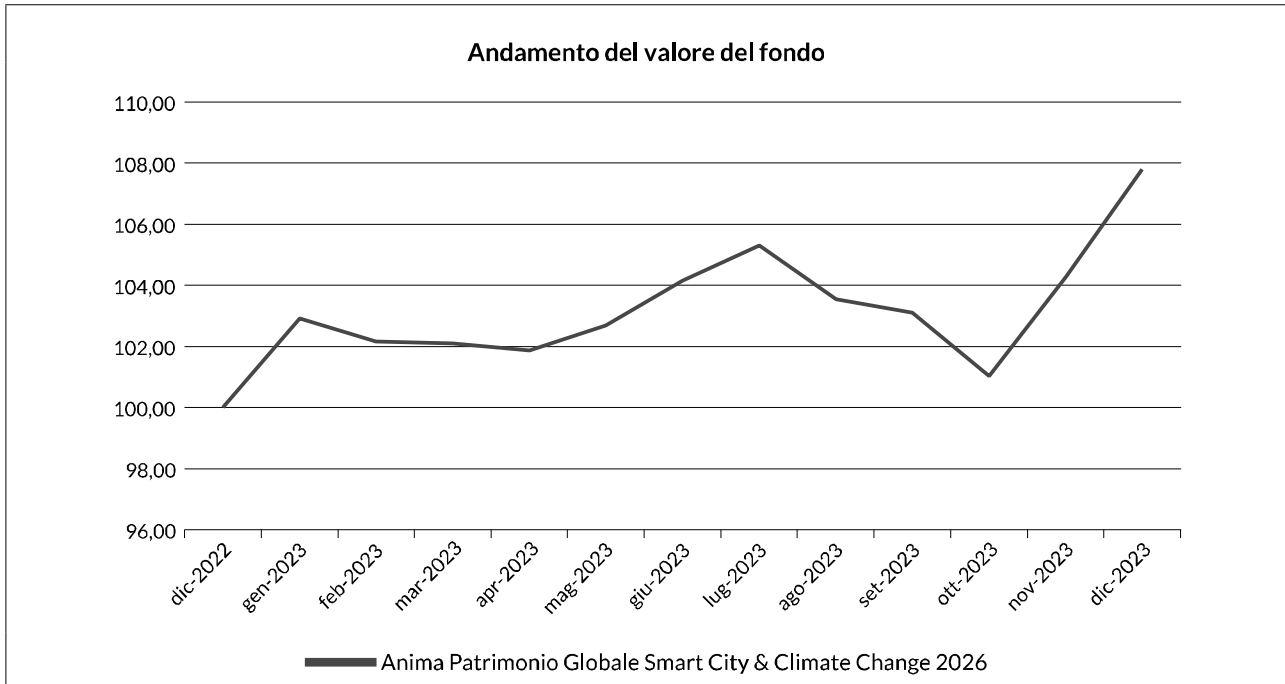
	Relazione al 29/12/2023		Relazione esercizio precedente	
D. DEPOSITI BANCARI				
D1. INTERESSI ATTIVI E PROVENTI ASSIMILATI				
E. RISULTATO DELLA GESTIONE CAMBI				
E1. OPERAZIONI DI COPERTURA				
E1.1 Risultati realizzati				
E1.2 Risultati non realizzati				
E2. OPERAZIONI NON DI COPERTURA				
E2.1 Risultati realizzati				
E2.2 Risultati non realizzati				
E3. LIQUIDITÀ				
E3.1 Risultati realizzati				
E3.2 Risultati non realizzati				
F. ALTRE OPERAZIONI DI GESTIONE				
F1. PROVENTI DELLE OPERAZIONI DI PRONTI CONTRO TERMINE E ASSIMILATE				
F2. PROVENTI DELLE OPERAZIONI DI PRESTITO TITOLI				
Risultato lordo della gestione di portafoglio		24.257.890		-34.562.849
G. ONERI FINANZIARI	-614		-3.960	
G1. INTERESSI PASSIVI SU FINANZIAMENTI RICEVUTI	-614		-3.960	
G2. ALTRI ONERI FINANZIARI				
Risultato netto della gestione di portafoglio		24.257.276		-34.566.809
H. ONERI DI GESTIONE	-2.991.075		-3.065.567	
H1. PROVVIGIONE DI GESTIONE SGR	-290.665		-310.444	
Commissioni di gestione OICR collegati	573.179		648.901	
Provvigioni di gestione SGR	-863.844		-959.345	
H2. COSTO DEL CALCOLO DEL VALORE DELLA QUOTA	-117.512		-85.302	
H3. COMMISSIONI DEPOSITARIO	-245.359		-136.435	
H4. SPESE PUBBLICAZIONE PROSPETTI E INFORMATIVA AL PUBBLICO	-6.481		-6.268	
H5. ALTRI ONERI DI GESTIONE	-10.027		-9.486	
H6. COMMISSIONI DI COLLOCAMENTO (cfr. Tit. V, Cap. 1, Sez II, para. 3.3.1)	-2.321.031		-2.517.632	
I. ALTRI RICAVI E ONERI	214.581		-10.138	
I1. INTERESSI ATTIVI SU DISPONIBILITÀ LIQUIDE	214.769		8.991	
I2. ALTRI RICAVI	402		145	
I3. ALTRI ONERI	-590		-19.274	
Risultato della gestione prima delle imposte		21.480.782		-37.642.514
L. IMPOSTE				
L1. IMPOSTA SOSTITUTIVA A CARICO DELL'ESERCIZIO				
L2. RISPARMIO DI IMPOSTA				
L3. ALTRE IMPOSTE				
Utile/perdita dell'esercizio		21.480.782		-37.642.514
Utile/perdita dell'esercizio Classe CLD		21.480.782		-37.642.514

NOTA INTEGRATIVA

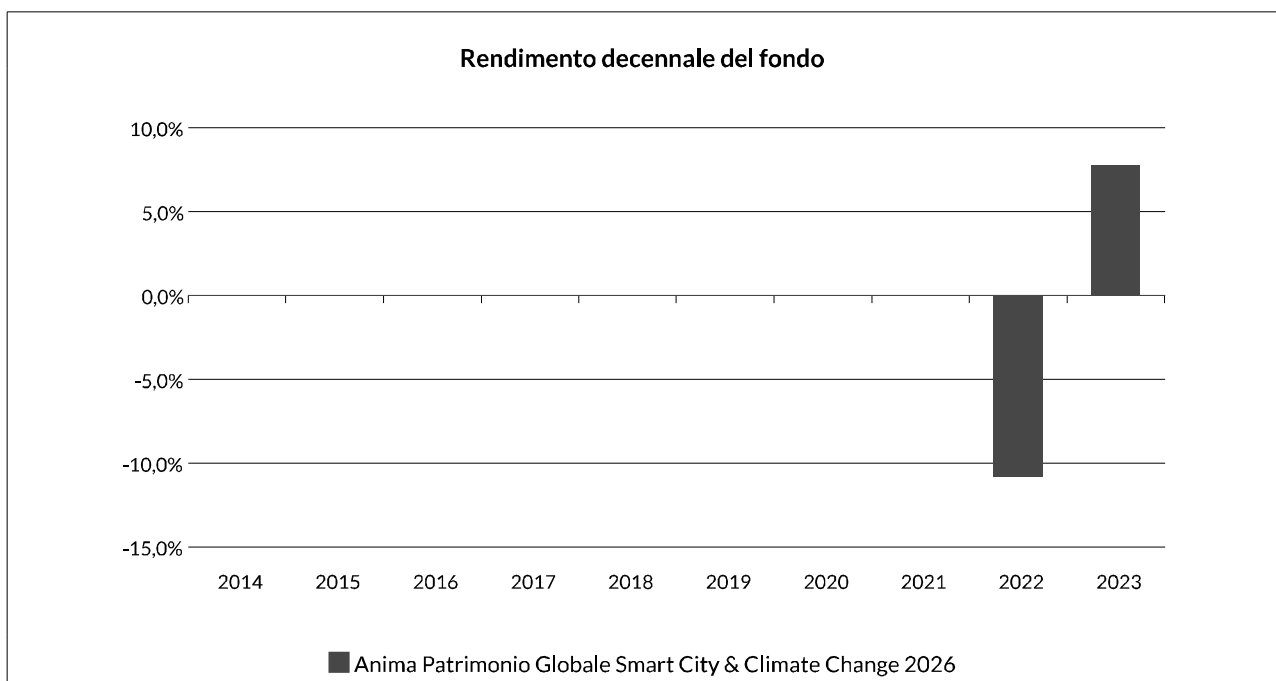
Parte A – Andamento del valore della quota

Nel grafico seguente è illustrato l'andamento del valore della quota.

I valori sono ribasati a 100 all'inizio dell'esercizio. L'andamento delle classi di quota include il reinvestimento di eventuali proventi distribuiti durante l'esercizio, ove previsto dal Regolamento del Fondo.



Nel grafico e nella tabella seguente sono illustrati i rendimenti del Fondo/Classe, sulla base dell'esposizione dei risultati di un anno civile completo.



Anima Patrimonio Globale Smart City & Climate Change 2026	
Performance annuale	7,8%
Performance ultimi tre anni	n/d

I rendimenti del Fondo/Classe, ove previsto dal Regolamento dello stesso, includono il reinvestimento di eventuali proventi distribuiti durante l'anno, ma non includono gli eventuali costi di sottoscrizione e rimborso a carico dell'investitore.

A partire dal 1° luglio 2011, la tassazione è a carico dell'investitore.

Data la politica di investimento del Fondo non è possibile individuare un benchmark rappresentativo, di conseguenza non è possibile calcolare il valore della Tracking Error Volatility.

Nella tabella seguente sono riportati i valori minimi e massimi della quota delle classi di quota del Fondo raggiunti durante l'anno.

Per quanto riguarda i principali eventi che hanno influito sul valore della quota, si rimanda al commento gestionale.

Classe CLD			
Descrizione	Esercizio 2023	Esercizio 2022	Esercizio 2021
Valore massimo della quota	4,844	5,175	5,248
Valore minimo della quota	4,540	4,477	4,971

Il Fondo non è suddiviso in classi di quota.

Le quote del Fondo non sono trattate in mercati regolamentati.

RISCHI ASSUNTI NELL'ESERCIZIO

Il monitoraggio del rischio è assicurato dalla funzione di Risk Management, alle dirette dipendenze del Consiglio di Amministrazione, che ha il compito di calcolare e monitorare il profilo di rischio rendimento dei fondi.

Il fondo è monitorato prevalentemente in termini di esposizione ai principali fattori di rischio, con particolare riferimento all'esposizione per *asset class*, all'esposizione valutaria, alla duration ed al merito di credito.

Il fondo è altresì monitorato in termini di liquidità, con particolare riferimento alla liquidabilità minima degli attivi su diversi orizzonti temporali, definita sulla base del profilo di liquidità del fondo.

La struttura di gestione, nell'assunzione delle scelte di investimento, verifica costantemente la coerenza delle decisioni assunte con il profilo di rischio rendimento del fondo e con i limiti prudenziali interni deliberati dal Consiglio di Amministrazione della società, con particolare riferimento alle esposizioni ai principali fattori di rischio e alla liquidabilità degli attivi, come sopra indicato.

Ai fini del monitoraggio dei limiti normativi sull'esposizione complessiva in strumenti finanziari derivati è utilizzato l'approccio degli impegni.

Il fondo è esposto principalmente, direttamente o per il tramite delle parti di OICR nei quali è investito, al rischio di tasso d'interesse, d'inflazione, di credito, azionario e valutario.

Sono state adottate, durante l'anno, politiche di copertura e/o mitigazione del rischio di tasso d'interesse, d'inflazione e di credito tramite strumenti finanziari derivati. Non sono, invece, state adottate, durante l'anno, politiche di copertura e/o mitigazione del rischio azionario e valutario.

La seguente tabella illustra la volatilità annualizzata dei rendimenti settimanali del fondo dell'anno di riferimento.

Indicatore	Fondo
Volatilità annualizzata realizzata	5,1

Parte B – Le attività, le passività e il valore complessivo netto

Sezione I - Criteri di valutazione e Principi contabili

Criteri di valutazione

Nella redazione della Relazione di Gestione del Fondo, ANIMA SGR S.p.A. ha applicato i principi contabili di generale accettazione per i fondi comuni di investimento e i criteri di valutazione previsti dal Regolamento sulla gestione collettiva del risparmio emanato con Provvedimento della Banca d'Italia del 19 gennaio 2015 e successive modificazioni.

Si segnala che Anima SGR S.p.A. ha delegato il calcolo del NAV in regime di outsourcing al Fund Administrator BNP Paribas SA.

Tali principi e criteri, che sono conformi a quelli utilizzati nel corso dell'esercizio per la predisposizione dei prospetti di calcolo del valore della quota e della Relazione semestrale, invariati rispetto all'esercizio precedente, sono qui di seguito riportati.

Registrazione delle operazioni

- Gli acquisti e le vendite di strumenti finanziari sono contabilizzati nel portafoglio del Fondo sulla base della data di effettuazione dell'operazione, indipendentemente dalla data di regolamento dell'operazione stessa.
- Nel caso di sottoscrizione di titoli di nuova emissione, la contabilizzazione nel portafoglio del Fondo avviene invece nel momento in cui l'attribuzione dei titoli è certa, ovvero, in ogni altro caso, nei termini previsti dal programma di offerta o dagli usi e consuetudini di Borsa.
- Il costo medio di acquisto ed il cambio medio di acquisto sono calcolati sulla base del valore di libro degli strumenti finanziari alla fine del periodo precedente modificato, rispettivamente, dal costo degli acquisti del periodo e dal loro cambio.
- Le plusvalenze e le minusvalenze sugli strumenti finanziari riflettono gli scarti tra il costo medio di carico ed il valore derivante dalla valorizzazione del portafoglio alla data della Relazione.
- La differenza tra il cambio medio di carico e il cambio alla data della Relazione origina le plusvalenze e le minusvalenze da cambio sugli strumenti finanziari in valuta detenuti e sulla giacenza di liquidità in divisa estera. Tali importi andranno a rettificare i valori di carico degli strumenti finanziari in portafoglio all'inizio dell'esercizio successivo.
- Gli utili e le perdite sui realizzi sono costituiti dalle differenze tra i costi medi di carico ed i relativi prezzi di vendita degli strumenti finanziari alienati nel corso del periodo, tenendo conto delle commissioni di negoziazione.
- Gli utili e le perdite da realizzi su cambi per operazioni in strumenti finanziari sono determinati dalla differenza tra il cambio medio degli acquisti effettuati nel periodo, come sopra indicato, ed il cambio del giorno dell'operazione.
- Gli utili e le perdite su negoziazione di divise sono originati dalla differenza tra il controvalore della divisa in giacenza, modificato dal controvalore medio degli acquisti effettuati nel periodo, ed il controvalore della divisa effettivamente negoziata.
- Le compravendite di divisa a termine concorrono alla determinazione del valore netto del Fondo in termini di plusvalenza o minusvalenza in base al valore nominale valutato confrontando il cambio a termine pattuito con un cambio di riferimento, cioè il cambio a termine che si verrebbe a pattuire alla data della valutazione per un'operazione avente le stesse caratteristiche e stessa scadenza, calcolato utilizzando una curva tassi di mercato. Gli utili o le perdite da realizzi su cambi sono determinati quale differenza tra il cambio a termine del contratto di copertura ed il cambio di chiusura dell'operazione.
- Le differenze di cambio derivanti dalla conversione delle voci espresse in valuta estera sono contabilizzate in voci separate nella Relazione tenendo distinte quelle realizzate da quelle di valutazione; sempre nella sezione riguardante il risultato della gestione cambi sono state registrate le componenti reddituali delle operazioni di copertura del rischio di cambio.
- Le operazioni di deposito bancario sono registrate alla data di effettuazione. Il rateo interessi viene distribuito proporzionalmente lungo tutta la durata del deposito.
- Le operazioni di "pronti contro termine" e assimilabili sono registrate alla data di effettuazione delle operazioni e non influiscono sulla movimentazione di portafoglio, mentre i movimenti della liquidità a pronti trovano corrispettivo in movimenti di pari importo della liquidità da consegnare o da ricevere.

- La differenza tra i prezzi a pronti e quelli a termine viene distribuita, proporzionalmente al tempo trascorso, lungo tutta la durata del contratto come componente di reddito.
- La vendita o l'acquisto di contratti futures influenzano il valore netto del Fondo attraverso la corresponsione o l'incasso dei margini di variazione, i quali incidono direttamente sulla liquidità disponibile e sul conto economico. Tali differenziali vengono registrati per competenza sulla base della variazione giornaliera tra i prezzi di chiusura del mercato di contrattazione e il costo dei contratti stipulati o i prezzi del giorno precedente; il valore degli Equity Swap è calcolato determinando il controvalore del nozionale iniziale più l'apprezzamento (oppure meno il deprezzamento) e gli eventuali dividendi, più o meno gli eventuali acquisti o vendite. Il valore attuale sarà dato dalla sommatoria delle quantità per il prezzo di chiusura dell'azione sottostante più l'eventuale dividendo netto staccato e non ancora incassato.
- I dividendi dei titoli azionari quotati nelle Borse Nazionali ed Internazionali sono rilevati in base al criterio della competenza riferita alla data dello stacco, al lordo delle ritenute d'imposta. Ove ciò non sia possibile gli stessi sono rilevati alla prima data utile successiva o al momento dell'incasso.
- Gli oneri di gestione e le commissioni d'incentivo vengono registrati secondo il principio della competenza mediante l'iscrizione di appositi ratei sulla base di quanto previsto dai Prospetti informativi dei fondi.
- Gli interessi, gli altri proventi e gli oneri a carico del Fondo sono calcolati secondo il principio della competenza temporale, anche mediante rilevazione dei ratei attivi e passivi;
- Le sottoscrizioni ed i rimborsi delle quote di OICR sono rilevati a norma del Regolamento del Fondo e secondo il principio della competenza temporale.

Valutazione degli strumenti finanziari

- Per le azioni e gli strumenti assimilabili quotati, la fonte ufficiale di valorizzazione è prezzo di chiusura o l'ultimo prezzo disponibile rilevato sul mercato di quotazione. Nel caso in cui lo strumento non faccia prezzo in un dato giorno (ad esempio per mancanza di scambi o chiusura del mercato) verrà mantenuto il prezzo invariato. Nel caso di sospensione per oltre tre mesi, il titolo è trattato come non quotato.
- Per le azioni e gli strumenti assimilabili non quotati, la valorizzazione è effettuata mediante la stima di un presunto valore di realizzo, tenuto conto di tutte le informazioni disponibili al momento del calcolo.
- Per i titoli obbligazionari liquidi la fonte ufficiale di valorizzazione è il prezzo Bloomberg Generic (media di prezzi calcolata dall'info provider Bloomberg) di fine giornata. Qualora, in un dato giorno, non sia stato fatto registrare un prezzo su tale fonte prezzo, ovvero questa sia evidenziata come anomala dal sistema di controlli, verranno utilizzati i prezzi alternativi rilevati su sistemi multilaterali di negoziazione o singoli contributori quali ICE Data o Bloomberg CBBT.
- Per i titoli obbligazionari illiquidi la valorizzazione è effettuata sulla base di un prezzo teorico calcolato mediante un apposito modello di valutazione. Nel caso in cui non si disponga di un adeguato modello di valorizzazione, la valorizzazione è effettuata mediante la stima di un presunto valore di realizzo, tenuto conto di tutte le informazioni disponibili al momento del calcolo.
- La valutazione delle parti di OICR quotate è effettuata sulla base degli stessi criteri applicati alle azioni. La valutazione delle parti di OICR non quotate è effettuata sulla base dell'ultimo valore delle parti stesse reso noto al pubblico, tenuto conto - per le posizioni illiquide - di eventuali elementi oggettivi di valutazione relativi a fatti verificatisi dopo la determinazione dell'ultimo valore reso noto al pubblico, secondo le disposizioni del Regolamento Banca d'Italia.
- Per le posizioni in strumenti finanziari derivati quotati e liquidi, la fonte ufficiale di valorizzazione è il prezzo di regolamento o l'ultimo prezzo disponibile rilevato sul mercato di quotazione. Nel caso in cui lo strumento non faccia prezzo in un dato giorno (ad esempio per mancanza di scambi o chiusura del mercato) verrà mantenuto il prezzo invariato.
- Le posizioni in *total return swap* e in *currency forward* sono valorizzate sulla base del prezzo teorico calcolato mediante un apposito modello di valutazione.
- Le posizioni in strumenti finanziari derivati non quotati o illiquidi, diversi dai *total return swap* e dai *currency forward*, sono valorizzate sulla base del prezzo di mercato a cui gli operatori sono disposti a negoziare lo strumento stesso. Tale prezzo può essere fornito da una sola controparte (inclusa la controparte dell'operazione) o essere basato sui prezzi ricevuti da più controparti (ad esempio, la loro media). Nel caso in cui tale prezzo non sia disponibile o sia evidenziato come anomalo dal sistema di controlli, tali posizioni sono valorizzate sulla base del prezzo teorico calcolato mediante un apposito modello di valutazione.
- Le poste denominate in valute diverse da quella di denominazione dei fondi sono convertite in quest'ultima valuta utilizzando il tasso di cambio rilevato giornalmente dalla WM/Reuters accertato attraverso le rilevazioni dei principali contributori, calcolati da WM Company, sulla base dei dati resi disponibili sui circuiti informativi. Nel caso in cui i citati tassi di cambio non fossero disponibili, verranno utilizzati i tassi di cambio

correnti, alla data di riferimento della valutazione, accertati quotidianamente dalla Banca Centrale Europea (BCE).

Principi contabili

Nella redazione della Relazione di Gestione del Fondo, ANIMA SGR S.p.A. ha applicato i principi contabili di generale accettazione per i fondi comuni di investimento e i criteri di valutazione previsti dal Regolamento Banca d'Italia 19 gennaio 2015.

Essi sono altresì coerenti con quelli utilizzati nel corso dell'esercizio per la predisposizione dei prospetti di calcolo della quota.

I principi maggiormente significativi, ove applicabili, sono elencati nel seguito:

- Le compravendite di titoli sono contabilizzate nel portafoglio del Fondo sulla base della data d'effettuazione delle operazioni;
- Gli interessi, gli altri proventi e gli oneri a carico del Fondo sono stati calcolati secondo il principio della competenza temporale, anche mediante rilevazione dei ratei attivi e passivi;
- Le sottoscrizioni ed i rimborsi delle quote sono stati rilevati a norma del Regolamento del Fondo e secondo il principio della competenza temporale;
- Gli utili e le perdite da realizzo risultano dalla differenza tra i costi medi ponderati di carico ed i valori realizzati dalle vendite; i costi ponderati di carico rappresentano i valori dei titoli alla fine dell'esercizio precedente, modificati dai costi medi d'acquisto del periodo;
- Le plusvalenze e le minusvalenze su titoli sono originate dalla differenza tra il costo medio ponderato ed i valori determinati secondo i criteri indicati in precedenza, ossia prezzi di mercato o valutazioni applicati alla data della Relazione;
- Le differenze di cambio derivanti dalla conversione delle voci espresse in valuta estera sono contabilizzate in voci separate nella Relazione tenendo distinte quelle realizzate da quelle di valutazione; sempre nella sezione riguardante il risultato della gestione cambi sono state registrate le componenti reddituali delle operazioni di copertura dal rischio di cambio;
- I contratti a termine di compravendita divisa, sono valutati convertendo al tasso di cambio a termine corrente per scadenze corrispondenti a quelle delle operazioni oggetto di valutazioni;
- Per le operazioni di "pronti contro termine", la differenza tra i prezzi a pronti e quelli a termine è stata distribuita, proporzionalmente al tempo trascorso, lungo tutta la durata del contratto.

La Relazione di Gestione è stata predisposta nella prospettiva della continuità aziendale. Non sussistono dubbi e/o incertezze circa la capacità del Fondo di proseguire la propria operatività finalizzata al conseguimento degli obiettivi di gestione previsti dal Regolamento del Fondo stesso.

Sezione II - Le attività

Aree geografiche verso cui sono orientati gli investimenti

Paese	Titoli di capitale	Titoli di debito	Parti di OICR
Irlanda			86.232.030
Italia		93.612.386	120.922.325
Totali		93.612.386	207.154.355

Settori economici di impiego delle risorse del Fondo

Ripartizione degli strumenti finanziari quotati e non quotati per settori di attività economica			
	Titoli di capitale	Titoli di debito	Parti di OICR
Finanziario			207.154.355
Titoli di Stato		93.612.386	
Totali		93.612.386	207.154.355

Elenco analitico dei principali strumenti finanziari detenuti dal Fondo

Titoli	Divisa	Quantità	Controvalore in Euro	% su Totale attività
ITALY BTPS I/L 3.1% 11-15/09/2026	EUR	88.759.042	93.612.388	30,012%
ANIMA FUNDS PLC - STAR HIGH POT	EUR	2.675.116	25.264.327	8,100%
ANIMA OBBLIGAZIONARIO HIGH YIELD BT Y	EUR	2.904.796	15.055.560	4,827%
ANIMA OBBLIGAZIONARIO CORPORATE CLASSE Y	EUR	1.485.606	14.922.909	4,784%
ANIMA LIQUIDITA CL FM	EUR	271.084	13.630.624	4,370%
ANIMA GLOBAL MACRO RISK CONTROL CLASSE F	EUR	2.768.070	13.585.686	4,355%
ANIMA BOND DOLLAR-I	EUR	1.761.401	12.780.021	4,097%
ANIMA RISPARMIO F EUR ACC	EUR	1.478.033	11.281.827	3,617%
ANIMA QUANT GLOBALE CL F	EUR	1.928.112	10.504.355	3,368%
ANIMA ITALY-IEUR	EUR	1.539.734	9.551.584	3,062%
ANIMA SMART VOLALT EM MK-I	EUR	1.879.482	8.697.489	2,788%
ANIMA STR-HIGH POT GL-I ACC	EUR	1.302.342	7.833.975	2,512%
ANIMA SYST US CR F-I	EUR	1.494.000	7.745.942	2,483%
ANIMA VALORE CORPORATE ESG 2027	EUR	1.498.103	7.445.571	2,387%
ANIMA US EQUITY-I	EUR	179.994	5.991.267	1,921%
ANIMA PACIFICO Y	EUR	880.403	5.238.397	1,679%
ANIMA VALORE MULTI - CREDIT 2027	EUR	908.261	4.895.529	1,569%
ANIMA EUROPA AI CLASSE F	EUR	728.321	3.678.023	1,179%
ANIMA OBBLIGAZIONARIO HIGH YIELD - Y	EUR	233.246	3.361.307	1,078%
ANIMA HYBRID BOND FUND-IEUR	EUR	564.110	3.275.394	1,050%
ANIMA SELEZIONE GLOBALE Y	EUR	34.697	3.144.145	1,008%
ANIMA AZIONARIO INTERNAZIONALE CLASSE Y	EUR	404.743	3.008.050	0,964%
ANIMA FUNDS PLC - ITALIAN SMAL	EUR	272.290	2.970.739	0,952%
ANIMA AZIONARIO PAESI SVILUPPATI LTE CLC	EUR	348.650	2.571.990	0,825%
ANIMA COMUNITAM AZIONARIO INTERNAZIONALE	EUR	360.000	2.201.040	0,706%
ANIMA MEGATREND PEOPLE FUND-IEUR	EUR	423.386	2.121.291	0,680%
ANIMA MULTIS.ALLOC. RISK C. CL. F	EUR	400.000	1.953.200	0,626%
ANIMA COMUNITAM OBBLIGAZIONATIO CORPORAT	EUR	360.000	1.752.120	0,562%
ANIMA TESORERIA CL FM	EUR	32.000	1.643.872	0,527%
ANIMA NET ZERO AZ. INTERN. CL. Y	EUR	184.366	1.048.119	0,336%

II.1 STRUMENTI FINANZIARI QUOTATI

Ripartizione degli strumenti finanziari quotati per paese di residenza dell'emittente

	Paese di residenza dell'emittente			
	Italia	Altri Paesi dell'UE	Altri Paesi dell'OCSE	Altri Paesi
Titoli di debito:				
- di Stato	93.612.386			
- di altri enti pubblici				
- di banche				
- di altri				
Titoli di capitale:				
- con diritto di voto				
- con voto limitato				
- altri				
Parti di OICR:				
- OICVM	120.922.325	86.232.030		
- FIA aperti retail				
- altri				
Totali:				
- in valore assoluto	214.534.711	86.232.030		
- in percentuale del totale delle attività	68,779%	27,645%		

Ripartizione degli strumenti finanziari quotati per mercato di quotazione

	Mercato di quotazione			
	Italia	Altri Paesi dell'UE	Altri Paesi dell'OCSE	Altri Paesi
Titoli quotati	214.534.711	86.232.030		
Titoli in attesa di quotazione				
Totali:				
- in valore assoluto	214.534.711	86.232.030		
- in percentuale del totale delle attività	68,779%	27,645%		

Movimenti dell'esercizio strumenti finanziari quotati

	Controvalore acquisti	Controvalore vendite/rimborsi
Titoli di debito		8.359.344
- titoli di Stato		8.359.344
- altri		
Titoli di capitale		
Parti di OICR	23.470.000	43.440.010
Totale	23.470.000	51.799.354

II.2 STRUMENTI FINANZIARI NON QUOTATI

Ripartizione degli strumenti finanziari non quotati per paese di residenza dell'emittente

A fine esercizio il Fondo non deteneva strumenti finanziari non quotati.

Movimenti dell'esercizio strumenti finanziari non quotati

Nel corso dell'esercizio il Fondo non ha effettuato movimenti in strumenti finanziari non quotati.

II.3 TITOLI DI DEBITO

Elenco titoli "strutturati" detenuti in portafoglio

A fine esercizio il Fondo non deteneva titoli strutturati.

TITOLI DI DEBITO: *DURATION* MODIFICATA PER VALUTA DI DENOMINAZIONE

Valuta	<i>Duration</i> in anni		
	Minore o pari a 1	Compresa tra 1 e 3,6	Maggiore di 3,6
Euro		93.612.386	
Totale		93.612.386	

II.4 STRUMENTI FINANZIARI DERIVATI

Valore patrimoniale degli strumenti finanziari derivati			
	Margini	Strumenti finanziari quotati	Strumenti finanziari non quotati
Operazioni su tassi di interesse: - <i>future</i> su titoli di debito, tassi e altri contratti simili - opzioni su tassi e altri contratti simili - <i>swap</i> e altri contratti simili			
Operazioni su tassi di cambio: - <i>future</i> su valute e altri contratti simili - opzioni su tassi di cambio e altri contratti simili - <i>swap</i> e altri contratti simili			
Operazioni su titoli di capitale: - <i>future</i> su titoli di capitale, indici azionari e contratti simili - opzioni su titoli di capitale e altri contratti simili - <i>swap</i> e altri contratti simili			6.280
Altre operazioni: - <i>future</i> - opzioni - <i>swap</i>			

Tipologia dei contratti	Controparte dei contratti				
	Banche italiane	SIM	Banche e imprese di investimento di paesi OCSE	Banche e imprese di investimento di paesi non OCSE	Altre controparti
Operazioni su tassi di interesse: - <i>future</i> su titoli di debito, tassi e altri contratti simili - opzioni su tassi e altri contratti simili - <i>swap</i> e altri contratti simili					
Operazioni su tassi di cambio: - <i>future</i> su valute e altri contratti simili - opzioni su tassi di cambio e altri contratti simili - <i>swap</i> e altri contratti simili					
Operazioni su titoli di capitale: - <i>future</i> su titoli di capitale, indici azionari e contratti simili - opzioni su titoli di capitale e altri contratti simili - <i>swap</i> e altri contratti simili	6.280				
Altre operazioni: - <i>future</i> - opzioni - <i>swap</i>					

II.5 DEPOSITI BANCARI

A fine esercizio il Fondo non deteneva depositi bancari e non ne ha aperti nel corso dell'esercizio.

II.6 PRONTI CONTRO TERMINE ATTIVI E OPERAZIONI ASSIMILATE

A fine esercizio il Fondo non deteneva pronti contro termine attivi ed operazioni assimilate e non ne ha poste in essere nel corso dell'esercizio.

II.7 OPERAZIONI DI PRESTITO TITOLI

A fine esercizio il Fondo non aveva in essere operazioni di prestito titoli e non ne ha poste in essere nel corso dell'esercizio.

II.8 POSIZIONE NETTA DI LIQUIDITA'

	Importo
Liquidità disponibile:	
- Liquidità disponibile in euro	2.196.098
- Liquidità disponibile in divise estere	
Totale	2.196.098
Liquidità da ricevere per operazioni da regolare:	
- Liquidità da ricevere su strumenti finanziari in euro	4.608.250
- Liquidità da ricevere su strumenti finanziari in divise estere	
- Liquidità da ricevere su vendite a termine in euro	
- Liquidità da ricevere su vendite a termine in divise estere	
- Liquidità da ricevere operazioni su divisa	
- Interessi attivi da ricevere	
Totale	4.608.250
Liquidità impegnata per operazioni da regolare:	
- Liquidità impegnata per operazioni in strumenti finanziari in euro	-1.569.740
- Liquidità impegnata per operazioni in strumenti finanziari in divise estere	
- Liquidità impegnata per acquisti a termine in euro	
- Liquidità impegnata per acquisti a termine in divise estere	
- Liquidità impegnata per operazioni su divisa	
- Interessi passivi da pagare	
Totale	-1.569.740
Totale posizione netta di Liquidità	5.234.608

II.9 ALTRE ATTIVITA'

	Importo
Ratei Attivi	1.007.815
Rateo su titoli stato quotati	793.710
Rateo interessi attivi di c/c	214.105
Risparmio d'imposta	
Altre	4.905.659
Risconto commissioni di collocamento	4.905.659
Arrotondamenti	
Totale	5.913.474

Sezione III – Le passività

III.1 FINANZIAMENTI RICEVUTI

Nel corso dell'esercizio il Fondo ha utilizzato gli affidamenti concessi dagli Istituti di Credito con scadenza a vista per scoperti di conto corrente al fine di far fronte a temporanee esigenze di tesoreria.

III.2 PRONTI CONTRO TERMINE PASSIVI E OPERAZIONI ASSIMILATE

A fine esercizio il Fondo non deteneva pronti contro termine passivi ed operazioni assimilate e non ne ha poste in essere nel corso dell'esercizio.

III.3 OPERAZIONI DI PRESTITO TITOLI

A fine esercizio il Fondo non aveva in essere operazioni di prestito titoli e non ne ha poste in essere nel corso dell'esercizio.

III.4 STRUMENTI FINANZIARI DERIVATI

Valore patrimoniale degli strumenti finanziari derivati		
	Strumenti finanziari quotati	Strumenti finanziari non quotati
Operazioni su tassi di interesse: - future su titoli di debito, tassi e altri contratti simili - opzioni su tassi e altri contratti simili - swap e altri contratti simili		
Operazioni su tassi di cambio: - future su valute e altri contratti simili - opzioni su tassi di cambio e altri contratti simili - swap e altri contratti simili		
Operazioni su titoli di capitale: - future su titoli di capitale, indici azionari e contratti simili - opzioni su titoli di capitale e altri contratti simili - swap e altri contratti simili		130.715
Altre operazioni: - future - opzioni - swap		31.034.529

Tipologia dei contratti	Controparte dei contratti				
	Banche italiane	SIM	Banche e imprese di investimento di paesi OCSE	Banche e imprese di investimento di paesi non OCSE	Altre controparti
Operazioni su tassi di interesse: - future su titoli di debito, tassi e altri contratti simili - opzioni su tassi e altri contratti simili - swap e altri contratti simili					
Operazioni su tassi di cambio: - future su valute e altri contratti simili - opzioni su tassi di cambio e altri contratti simili - swap e altri contratti simili					
Operazioni su titoli di capitale: - future su titoli di capitale, indici azionari e contratti simili - opzioni su titoli di capitale e altri contratti simili - swap e altri contratti simili	130.715				
Altre operazioni: - future - opzioni - swap	31.034.529				

III.5 DEBITI VERSO PARTECIPANTI

A fine esercizio il Fondo non presenta debiti verso partecipanti.

III.6 ALTRE PASSIVITA'

	Importo
Provvigioni ed oneri maturati e non liquidati	-55.945
Rateo passivo provvigione di gestione	-66.634
Rateo passivo depositario	-18.953
Rateo passivo oneri società di revisione	-7.848
Rateo attivo commissione di gestione OICR collegati	46.563
Rateo passivo calcolo quota	-6.297
Rateo calcolo quota SGR	-2.776
Debiti di imposta	
Altre	-614
Rateo interessi passivi su c/c	-614
Totale	-56.559

Sezione IV – Il valore complessivo netto

Variazione del patrimonio netto - Classe CLD			
	Anno 2023	Anno 2022	Anno 2021
Patrimonio netto a inizio periodo	294.610.622	363.112.787	
Incrementi:			
a) sottoscrizioni:			367.411.383
- sottoscrizioni singole			129.316.515
- piani di accumulo			
- switch in entrata			238.094.868
b) risultato positivo della gestione	21.480.782		13.709.523
Decrementi:			
a) rimborsi:	33.726.389	22.268.943	18.008.119
- riscatti	13.096.408	10.995.254	9.420.537
- piani di rimborso			
- switch in uscita	20.629.981	11.273.689	8.587.582
b) proventi distribuiti	1.665.715	8.590.708	
c) risultato negativo della gestione		37.642.514	
Patrimonio netto a fine periodo	280.699.300	294.610.622	363.112.787
Numero totale quote in circolazione	57.946.837,043	65.193.361,975	69.862.817,320
Numero quote detenute da investitori qualificati		2.948,825	2.948,825
% Quote detenute da investitori qualificati		0,005%	0,004%
Numero quote detenute da soggetti non residenti	125.177,505	123.255,439	107.879,812
% Quote detenute da soggetti non residenti	0,216%	0,189%	0,154%

Sezione V – Altri dati patrimoniali

IMPEGNI

	Ammontare dell'impegno	
	Valore Assoluto	% del Valore Complessivo Netto
Operazioni su tassi di interesse:		
- future su titoli di debito, tassi e altri contratti simili		
- opzioni su tassi e altri contratti simili		
- swap e altri contratti simili		
Operazioni su tassi di cambio:		
- future su valute e altri contratti simili		
- opzioni su tassi di cambio e altri contratti simili		
- swap e altri contratti simili		
Operazioni su titoli di capitale:		
- future su titoli di capitale, indici azionari e contratti simili		
- opzioni su titoli di capitale e altri contratti simili		
- swap e altri contratti simili	144.897.440	51,620%
Altre operazioni:		
- future e contratti simili		
- opzioni e contratti simili		
- swap e contratti simili		

PROSPETTO DI RIPARTIZIONE DELLE ATTIVITA' E DELLE PASSIVITA' NEI CONFRONTI DEL GRUPPO

	ATTIVITA'	% SU ATTIVITA'	PASSIVITA'	% SU PASSIVITA'
a) Strumenti finanziari detenuti:				
ANIMA FUNDS PLC - STAR HIGH POT	25.264.327	8,100%		
ANIMA OBBLIGAZIONARIO HIGH YIED BT Y	15.055.560	4,827%		
ANIMA OBBLIGAZIONARIO CORPORATE CLASSE Y	14.922.909	4,784%		
ANIMA LIQUIDITA CL FM	13.630.624	4,370%		
ANIMA GLOBAL MACRO RISK CONTROL CLASSE F	13.585.686	4,355%		
ANIMA BOND DOLLAR-I	12.780.021	4,097%		
ANIMA RISPARMIO F EUR ACC	11.281.827	3,617%		
ANIMA QUANT GLOBALE CL F	10.504.355	3,368%		
ANIMA ITALY-IEUR	9.551.584	3,062%		
ANIMA SMART VOLALT EM MK-I	8.697.489	2,788%		
ANIMA STR-HIGH POT GL-I ACC	7.833.975	2,512%		
ANIMA SYST US CR F-I	7.745.942	2,483%		
ANIMA VALORE CORPORATE ESG 2027	7.445.571	2,387%		
ANIMA US EQUITY-I	5.991.267	1,921%		
ANIMA PACIFICO Y	5.238.397	1,679%		
ANIMA VALORE MULTI - CREDIT 2027	4.895.529	1,569%		
ANIMA EUROPA AI CLASSE F	3.678.023	1,179%		
ANIMA OBBLIGAZIONARIO HIGH YIELD - Y	3.361.307	1,078%		
ANIMA HYBRID BOND FUND-IEUR	3.275.394	1,050%		
ANIMA SELEZIONE GLOBALE Y	3.144.145	1,008%		
ANIMA AZIONARIO INTERNAZIONALE CLASSE Y	3.008.050	0,964%		
ANIMA FUNDS PLC - ITALIAN SMAL	2.970.739	0,952%		
ANIMA AZIONARIO PAESI SVILUPPATI LTE CLC	2.571.990	0,825%		
ANIMA COMUNITAM AZIONARIO INTERNAZIONALE	2.201.040	0,706%		
ANIMA MEGATREND PEOPLE FUND-IEUR	2.121.291	0,680%		
ANIMA MULTIS.ALLOC. RISK C. CL. F	1.953.200	0,626%		
ANIMA COMUNITAM OBBLIGAZIONATIO CORPORAT	1.752.120	0,562%		
ANIMA TESORERIA CL FM	1.643.872	0,527%		
ANIMA NET ZERO AZ. INTERN. CL. Y	1.048.119	0,336%		
	ATTIVITA'		PASSIVITA'	
b) Strumenti finanziari derivati:				
- Opzioni acquistate				
- Opzioni vendute				
			Importo	
c) Depositi bancari				
			Importo	
d) Altre attività				
- Liquidità disponibile su conti correnti				
- Ratei attivi liquidità				
			Importo	
e) Finanziamenti ricevuti				
			Importo	
f) Altre passività				
- Debiti Commissioni Depositario				
- Ratei passivi di Liquidità				
- Commissioni RTO				
			Importo	
g) Garanzia per margini iniziali su futures:				
- cash				
- titoli				

PROSPETTO DI RIPARTIZIONE DELLE ATTIVITA' E DELLE PASSIVITA' IN DIVISA

	ATTIVITÀ				PASSIVITA'		
	Strumenti finanziari	Depositi bancari	Altre attività	TOTALE	Finanziamenti ricevuti	Altre passività	TOTALE
Euro	300.773.021		11.148.082	311.921.103		31.221.803	31.221.803
Totale	300.773.021		11.148.082	311.921.103		31.221.803	31.221.803

Parte C – Il risultato economico dell'esercizio

Sezione I – Strumenti finanziari quotati e non quotati e relative operazioni di copertura

I.1 RISULTATO DELLE OPERAZIONI SU STRUMENTI FINANZIARI

Risultato complessivo delle operazioni su:	Utile/perdita da realizzati	di cui: per variazioni dei tassi di cambio	Plus/minusvalenze	di cui: per variazioni dei tassi di cambio
A. Strumenti finanziari quotati				
1. Titoli di debito	1.072.960		1.149.646	
2. Titoli di capitale				
3. Parti di OICR	688.705		11.709.667	
- OICVM	688.705		11.709.667	
- FIA				
B. Strumenti finanziari non quotati				
1. Titoli di debito				
2. Titoli di capitale				
3. Parti di OICR				

I.2 STRUMENTI FINANZIARI DERIVATI

Risultato degli strumenti finanziari derivati				
	Con finalità di copertura (sottovoci A4 e B4)		Senza finalità di copertura (sottovoci C1 e C2)	
	Risultati realizzati	Risultati non realizzati	Risultati realizzati	Risultati non realizzati
Operazioni su tassi di interesse: - <i>future</i> su titoli di debito, tassi ed altri contratti simili - opzioni su tassi e altri contratti simili - <i>swap</i> e altri contratti simili				
Operazioni su titoli di capitale: - <i>future</i> su titoli di capitale, indici azionari e contratti simili - opzioni su titoli di capitale e altri contratti simili - <i>swap</i> e altri contratti simili			7.087.582	366.896
Altre operazioni: - <i>future</i> - opzioni - <i>swap</i>	-5.820.414	5.149.149		

Sezione II - Depositi bancari

Durante l'esercizio il Fondo non ha investito in depositi bancari.

Sezione III – Altre operazioni di gestione e oneri finanziari

PROVENTI ED ONERI DELLE OPERAZIONI PRONTI CONTRO TERMINE E ASSIMILATE

Durante l'esercizio il Fondo non ha investito in pronti contro termine e operazioni assimilate, nonché in prestito titoli.

RISULTATO DELLA GESTIONE CAMBI

A fine esercizio il Fondo non presentava risultati rivenienti dalla gestione cambi.

INTERESSI PASSIVI SU FINANZIAMENTI RICEVUTI

A fine esercizio il Fondo non ha rilevato interessi passivi su finanziamenti ricevuti, in quanto non ha ricorso, durante l'esercizio, ad operazioni di finanziamento.

ALTRI ONERI FINANZIARI

A fine esercizio il Fondo non ha registrato altri oneri finanziari.

Sezione IV – Oneri di gestione

IV.1 COSTI SOSTENUTI NEL PERIODO

ONERI DI GESTIONE	Importi complessivamente corrisposti				Importi corrisposti a soggetti del gruppo di appartenenza della SGR			
	Importo (migliaia di euro)	% sul valore complessivo netto (*)	% sul valore dei beni negoziati	% sul valore del finanziamento	Importo (migliaia di euro)	% sul valore complessivo netto (*)	% sul valore dei beni negoziati	% sul valore del finanziamento
1) Provvigioni di gestione	291	0,101%						
provvigioni di base	291	0,101%						
2) Costo per il calcolo del valore della quota (**)	118	0,041%						
3) Costi ricorrenti degli OICR in cui il fondo investe (***)	2.096	0,726%						
4) Compenso del depositario	245	0,085%						
5) Spese di revisione del fondo	8	0,003%						
6) Spese legali e giudiziarie								
7) Spese di pubblicazione del valore della quota ed eventuale pubblicazione del prospetto informativo	6	0,002%						
8) Altri oneri gravanti sul fondo	2	0,001%						
contributo vigilanza Consob	2	0,001%						
oneri bancari								
oneri fiscali doppia imposizione								
altre								
9) Commissioni di collocamento (cfr. Tit. V, Cap.1, Sez. II, para. 3.3.1)	2.321	0,804%						
COSTI RICORRENTI TOTALI	5.087	1,763%						
10) Commissioni di performance (già provvigioni di incentivo)								
11) Oneri di negoziazione di strumenti finanziari di cui: - su titoli azionari - su titoli di debito - su derivati - altri								
12) Oneri finanziari per i debiti assunti dal fondo	1			4,190%				
13) Oneri fiscali di pertinenza del fondo								
TOTALE SPESE	5.088	1,762%						

(*) Calcolato come media del periodo

(**) Tale costo va indicato sia nel caso in cui tale attività sia svolta dalla SGR, sia nel caso in cui sia svolta da un terzo in regime di esternalizzazione.

(***) Tale importo è di natura extra-contabile ed è calcolato in conformità alle indicazioni delle Linee Guida del CESR/10-674.

IV.2 COMMISSIONE DI PERFORMANCE (GIÀ PROVVIGIONE DI INCENTIVO)

A fine esercizio il Fondo non aveva commissione di performance.

IV.3 REMUNERAZIONI

Nella tabella seguente sono riportati i dati in euro riferiti alla remunerazione totale lorda corrisposta dalla Società nel 2023 (non inclusiva di oneri contributivi) suddivisa nella componente fissa e variabile, con indicazione del numero dei beneficiari.

Remunerazione totale 2023	Componente fissa 2023	Componente variabile 2023	Numero dipendenti al 29/12/2023
27.587.571	18.641.255	8.946.316	269

Nella tabella seguente sono riportati i dati in euro riferiti alla remunerazione totale lorda corrisposta dalla Società nel 2023 (non inclusiva di oneri contributivi), suddivisa nella componente fissa e variabile, riconosciuta al solo personale coinvolto nella gestione del Fondo per la quota parte della propria attività svolta a favore del Fondo stesso.

Remunerazione totale 2023	Componente fissa 2023	Componente variabile 2023
12.767	9.122	3.645

Nella tabella seguente sono riportati i dati in Euro riferiti alla remunerazione totale lorda corrisposta Società nel 2023 (non inclusiva di oneri contributivi), suddivisa per le categorie di "Risk Takers" come normativamente previste.

Amministratori esecutivi e non esecutivi (Membri del CdA e Amministratore Delegato)	599.170
Direttore Generale, Condirettore Generale e Responsabili di Direzione, Responsabili delle principali linee di Business	2.063.988
Funzioni di Controllo (comprensivo di tutto il personale addetto a tali funzioni e del costo delle relative funzioni esternalizzate)	1.954.250
Altri Risk Takers	5.440.149

Nella tabella seguente è riportata la percentuale di incidenza della remunerazione riconosciuta al personale coinvolto nella gestione del Fondo per la quota parte della propria attività svolta a favore del Fondo stesso, con l'indicazione del numero dei beneficiari, rispetto al totale della remunerazione del personale.

N° beneficiari	% incidenza componente fissa	% incidenza componente variabile
10	0,05	0,04

La "Politica di Remunerazione e Incentivazione" di Anima SGR (di seguito "Politica") definisce il ruolo degli organi sociali e delle funzioni aziendali nell'ambito della *governance* delle politiche di remunerazione e incentivazione, il processo di determinazione e di controllo delle stesse, nonché i principi e i criteri su cui si basa il sistema di remunerazione e incentivazione della SGR, volti a promuovere una sana ed efficace gestione dei rischi dell'impresa e dei singoli prodotti assicurandone la coerenza con i risultati economici e la situazione patrimoniale e finanziaria dell'impresa e dei portafogli gestiti.

La Politica, da ultimo approvata dall'Assemblea in data 21 aprile 2023, è stata aggiornata per adeguarla alle nuove previsioni applicabili ai gestori riguardanti il principio di neutralità delle politiche di remunerazione rispetto al genere del personale, nonché, al fine di recepire le variazioni organizzative della SGR e le modifiche derivanti dai miglioramenti rilevati dal processo di applicazione della Politica.

Sezione V - Altri ricavi ed oneri

	Importo
Interessi attivi su disponibilità liquide	214.769
Interessi su disponibilità liquide c/c	214.769
Altri ricavi	402
Sopravvenienze attive	399
Altri ricavi diversi	0
Penali positive CSDR	3
Altri oneri	-590
Sopravvenienze passive	-589
Altri oneri diversi	0
Arrotondamenti	-1
Totale	214.581

Sezione VI - Imposte

A fine esercizio il Fondo non aveva imposte a suo carico.

Parte D – Altre informazioni

Operatività posta in essere per la copertura dei rischi di portafoglio

Operazioni di copertura del rischio di portafoglio alla chiusura del periodo

Tipo operazione	Strumento	Posizione	Divisa	Quantità
ASSET SWAP	ASSET SWAP IT0004735152 SWP EUR 19/04/2021 01/04/2026	ACQ	EUR	67.540.000

Operazioni di copertura del rischio di cambio che hanno avuto efficacia nell'esercizio

Nel corso dell'esercizio il Fondo non ha effettuato operazioni di copertura del rischio di cambio.

Operazioni in essere per la copertura del rischio di cambio alla chiusura del periodo

A fine esercizio non risultano in essere operazioni di copertura del rischio di cambio a carico del Fondo.

Oneri di intermediazione corrisposti alle controparti

Le negoziazioni di strumenti finanziari sono state poste in essere per il tramite di controparti italiane ed estere di primaria importanza. Per le negoziazioni disposte su strumenti finanziari i cui prezzi sono espressi secondo le modalità bid/offer spread gli oneri di intermediazione non sono evidenziabili in quanto ricompresi nel prezzo delle transazioni.

Turnover

Turnover	
- Acquisti	23.470.000
- Vendite	51.799.354
Totale compravendite	75.269.354
- Sottoscrizioni	0
- Rimborsi	33.726.389
Totale raccolta	33.726.389
Totale	41.542.965
Patrimonio medio	288.700.720
Turnover portafoglio	14,390%

Informazioni sugli strumenti derivati Over the Counter (OTC)

Garanzie ricevute

A fine esercizio il Fondo non ha ricevuto garanzie in titoli e/o cash legate all'operatività in strumenti finanziari derivati OTC.

TRASPARENZA SULL'USO DELLE OPERAZIONI DI FINANZIAMENTO TRAMITE TITOLI E DEI TOTAL RETURN SWAP NELL'INFORMATIVA PERIODICA DEGLI OICR

Sezione I – Dati globali

I.1 Operazioni di concessione in prestito titoli

A fine esercizio il Fondo non aveva in essere operazioni di prestito titoli.

I.2 Attività impegnata nelle operazioni di *finanziamento tramite titoli* e in *total return swap*

Con riferimento a ciascun tipo di operazione di *finanziamento tramite titoli* e in *total return swap*, si forniscono le informazioni indicate nella tabella seguente, relative alle attività impegnate.

Le informazioni da riportare e la loro quantificazione avviene con riferimento ai contratti in essere all'ultimo giorno di valorizzazione delle quote/azioni del periodo di riferimento della Relazione (valore corrente).

	ATTIVITA' IMPEGNATE	
	Importo	In % sul patrimonio netto
Valore corrente dei contratti in essere al 29/12/2023:		
Prestito titoli o merci (*)		
- Titoli dati in prestito		
- Titoli ricevuti in prestito		
Pronti contro termine (**)		
- Pronti contro termine attivi		
- Pronti contro termine passivi		
Acquisto con patto di rivendita (**)		
- Acquisto con patto di rivendita	93.612.386	33,350%
- Vendita con patto di riacquisto		
Total return swap (***)		
- total return receiver	144.665.056	51,537%
- total return payer		

- (*) valore dei beni oggetto di prestito

- (**) valore dei beni acquistati/ceduti/trasferiti a pronti

- (***) valore dell'impegno

Sezione 2 – Dati relativi alla concentrazione

II.1 Emittenti delle garanzie reali ricevute nell'ambito delle operazioni di *finanziamento tramite titoli* e in *total return swap*: i dieci maggiori emittenti

A fine esercizio il Fondo non aveva ricevuto garanzie reali nell'ambito delle operazioni di finanziamento tramite titoli o in *total return swap*.

II.2 Controparti delle operazioni di *finanziamento tramite titoli* e in *total return swap*: le dieci principali controparti

Con riferimento a ciascun tipo di operazione di finanziamento tramite titoli e in *total return swap* si forniscono le informazioni indicate nella tabella seguente relative all'identità delle prime dieci controparti in ordine decrescente di controvalore del volume lordo. Ai fini del calcolo si considerano le operazioni sia di investimento sia di finanziamento (non è possibile compensare le operazioni).

Le informazioni riportate e la relativa quantificazione avvengono con riferimento ai contratti in essere all'ultimo giorno di valorizzazione delle quote/azioni del periodo di riferimento della Relazione (valore corrente).

PRIME DIECI CONTROPARTI			
Valore corrente dei contratti in essere al 29/12/2023:	Importo	Valore corrente dei contratti in essere al 29/12/2023:	Importo
Prestito titoli e merci (*)		Pronti contro termine (**)	
Acquisto con patto di rivendita (**) - MONTE PASCHI CAPITAL SERVICE	93.612.386	Total return swap (***) - MONTE PASCHI CAPITAL SERVICE	144.665.056

- (*) valore dei beni oggetto di prestito

- (**) valore corrente dei beni acquistati/ceduti/trasferiti a pronti

- (***) valore dell'impegno

Sezione 3 – Dati aggregati per ciascun tipo di *SFT* e *total return swap*

III.1 Tipo e qualità delle garanzie reali

A fine esercizio il Fondo non aveva ricevuto garanzie reali nell'ambito delle operazioni di finanziamento tramite titoli o in *total return swap*.

III.2 Scadenza delle garanzie reali

A fine esercizio il Fondo non aveva ricevuto garanzie reali nell'ambito delle operazioni di finanziamento tramite titoli o in *total return swap*.

III.3 Valuta delle garanzie reali

A fine esercizio il Fondo non aveva ricevuto garanzie reali nell'ambito delle operazioni di finanziamento tramite titoli o in *total return swap*.

III.4 Scadenza delle operazioni

Con riferimento a ciascun tipo di operazioni di finanziamento tramite titoli e in *total return swap* si forniscono le informazioni indicate nella tabella seguente relative al valore delle operazioni ripartite in funzione della scadenza.

Le informazioni riportate e la relativa quantificazione avvengono con riferimento ai contratti in essere all'ultimo giorno di valorizzazione delle quote/azioni del periodo di riferimento della Relazione (valore corrente).

SCADENZA DELLE OPERAZIONI	Meno di un giorno	Da un giorno ad una settimana	Da una settimana ad un mese	Da uno a tre mesi	Da tre mesi ad un anno	Oltre un anno	Operazioni aperte	TOTALE
	In % sul totale							
Valore corrente dei contratti in essere al 29/12/2023:								
Prestito titoli o merci (*)								
- Titoli dati in prestito								
- Titoli ricevuti in prestito								
Pronti contro termine (**)								
- Pronti contro termine attivi								
- Pronti contro termine passivi								
Acquisto con patto di rivendita (**)						100,000%		100,000%
- Acquisto con patto di rivendita								
- Vendita con patto di riacquisto								
Total return swap (***)							100,000%	100,000%
- total return receiver								
- total return payer								

- (*) valore dei beni oggetto di prestito

- (**) valore corrente dei beni acquistati/ceduti/trasferiti a pronti

- (***) valore dell'impegno

III.5 Paesi delle controparti delle operazioni

Con riferimento a ciascun tipo di operazioni di finanziamento tramite titoli e in total return swap si forniscono le informazioni indicate nella tabella seguente, relative al valore delle operazioni, ripartite in funzione del paese della controparte. Ai fini del calcolo si considerano le operazioni sia di investimento sia di finanziamento (non è possibile compensare le operazioni).

Le informazioni riportate e la relativa quantificazione avvengono con riferimento ai contratti in essere all'ultimo giorno di valorizzazione delle quote/azioni del periodo di riferimento della Relazione (valore corrente).

PAESE DELLE CONTROPARTI	Prestito titoli (*)	Pronti contro termine (**)	Acquisto con patto di rivendita (**)	Total return swap (***)
	In % sul totale			
Valore corrente dei contratti in essere al 29/12/2023: - Italia			100,000%	100,000%
TOTALE			100,000%	100,000%

- (*) valore dei beni oggetto di prestito

- (**) valore corrente dei beni acquistati/ceduti/trasferiti a pronti

- (***) valore dell'impegno

III.6 Regolamento e compensazione delle operazioni

Con riferimento a ciascuna operazione di finanziamento tramite titoli e in total return swap si forniscono le informazioni indicate nella tabella seguente, relative al valore delle operazioni, ripartite in funzione della modalità di regolamento e compensazione. Ai fini del calcolo si considerano le operazioni sia di investimento sia di finanziamento (non è possibile compensare le operazioni).

Le informazioni riportate e la relativa quantificazione avvengono con riferimento ai contratti in essere all'ultimo giorno di valorizzazione delle quote/azioni del periodo di riferimento della Relazione (valore corrente).

REGOLAMENTO E COMPENSAZIONE	Prestito titoli (*)	Pronti contro termine (**)	Acquisto con patto di rivendita (**)	Total return swap (***)
	In % sul totale			
Valore corrente dei contratti in essere al 29/12/2023: - Bilaterale - Trilaterale - Controparte centrale - Altro			100,000%	100,000%
TOTALE			100,000%	100,000%

- (*) valore dei beni oggetto di prestito

- (**) valore corrente dei beni acquistati/ceduti/trasferiti a pronti

- (***) valore dell'impegno

Sezione 4 – Dati sul riutilizzo delle garanzie reali

IV.1 – Dati sul riutilizzo delle garanzie reali

Con riferimento alle operazioni di finanziamento tramite titoli e in total return swap, il Fondo non ha riutilizzato le eventuali garanzie reali ricevute.

Sezione 5 – Custodia delle garanzie reali

V.1 – Custodia delle garanzie reali ricevute

A fine esercizio il Fondo non aveva ricevuto garanzie reali nell'ambito di eventuali operazioni di finanziamento tramite titoli o in total return swap.

V.2 – Custodia delle garanzie reali concesse

A fine esercizio il Fondo non aveva concesso garanzie reali nell'ambito di eventuali operazioni di finanziamento tramite titoli o in total return swap.

Sezione 6 – Dati sulla ripartizione dei rendimenti derivanti dalle operazioni di finanziamento tramite titoli e di total return swap

Con riferimento alle operazioni di finanziamento tramite titoli e in *total return swap* si illustra la quota di proventi imputati all'OICR, i costi da rimborsare e le commissioni dovute al gestore ovvero a terzi (quale ad es. l'agent lender) secondo la tabella seguente.

	OICR		Proventi del Gestore	Proventi di Altre parti	Totale Proventi	OICR	
	Proventi	Oneri				Proventi	Oneri
	(a)	(b)	(c)	(d)	(e)=(a)+(c)+(d)	(a)/(e)	(b)/(e)
	Importo				In % del Totale Proventi		
Prestito titoli							
- titoli dati in prestito							
- titoli ricevuti in prestito							
Pronti contro termine							
- pronti contro termine attivi							
- pronti contro termine passivi							
Acquisto con patto di rivendita							
- acquisto con patto di rivendita	17.906.673				17.906.673	100,000%	
- vendita con patto di riacquisto							
Total return swap							
- total return receiver	12.504.506	-5.050.028			12.504.506	100,000%	40,386%
- total return payer							

RELAZIONE DELLA SOCIETÀ DI REVISIONE INDIPENDENTE AI SENSI DEGLI ARTT. 14 E 19-BIS DEL D.LGS. 27 GENNAIO 2010, N. 39 E DELL'ART. 9 DEL D.LGS. 24 FEBBRAIO 1998, N. 58

Ai partecipanti
al Fondo Comune di Investimento Mobiliare Aperto
Anima Patrimonio Globale Smart City & Climate Change 2026

RELAZIONE SULLA REVISIONE CONTABILE DELLA RELAZIONE DI GESTIONE

Giudizio

Abbiamo svolto la revisione contabile della relazione di gestione del Fondo Comune di Investimento Mobiliare Aperto Anima Patrimonio Globale Smart City & Climate Change 2026 (il "Fondo"), costituita dalla situazione patrimoniale al 29 dicembre 2023, dalla sezione reddituale per l'esercizio chiuso a tale data e dalla nota integrativa.

A nostro giudizio, la relazione di gestione fornisce una rappresentazione veritiera e corretta della situazione patrimoniale e finanziaria del Fondo al 29 dicembre 2023 e del risultato economico per l'esercizio chiuso a tale data in conformità al Provvedimento emanato dalla Banca d'Italia il 19 gennaio 2015 e successive modifiche (di seguito anche il "Provvedimento") che ne disciplina i criteri di redazione.

Elementi alla base del giudizio

Abbiamo svolto la revisione contabile in conformità ai principi di revisione internazionali (ISA Italia). Le nostre responsabilità ai sensi di tali principi sono ulteriormente descritte nella sezione "*Responsabilità della società di revisione per la revisione contabile della relazione di gestione*" della presente relazione. Siamo indipendenti rispetto al Fondo e alla società Anima SGR S.p.A., Società di Gestione del Fondo, in conformità alle norme e ai principi in materia di etica e di indipendenza applicabili nell'ordinamento italiano alla revisione contabile del bilancio. Riteniamo di aver acquisito elementi probativi sufficienti ed appropriati su cui basare il nostro giudizio.

Responsabilità degli Amministratori e del Collegio Sindacale per la relazione di gestione

Gli Amministratori della Società di Gestione del Fondo sono responsabili per la redazione della relazione di gestione del Fondo che fornisca una rappresentazione veritiera e corretta in conformità al Provvedimento che ne disciplina i criteri di redazione e, nei termini previsti dalla legge, per quella parte del controllo interno dagli stessi ritenuta necessaria per consentire la redazione di una relazione di gestione che non contenga errori significativi dovuti a frodi o a comportamenti o eventi non intenzionali.

Gli Amministratori della Società di Gestione del Fondo sono responsabili per la valutazione della capacità del Fondo di continuare ad operare come un'entità in funzionamento e, nella redazione della relazione di

gestione, per l'appropriatezza dell'utilizzo del presupposto della continuità aziendale, nonché per una adeguata informativa in materia.

Gli Amministratori utilizzano il presupposto della continuità aziendale nella redazione della relazione di gestione a meno che abbiano valutato che sussistono le condizioni per la liquidazione del Fondo o per l'interruzione dell'attività o non abbiano alternative realistiche a tali scelte.

Il Collegio Sindacale della Società di Gestione del Fondo ha la responsabilità della vigilanza, nei termini previsti dalla legge, sul processo di predisposizione dell'informativa finanziaria del Fondo.

Responsabilità della società di revisione per la revisione contabile della relazione di gestione

I nostri obiettivi sono l'acquisizione di una ragionevole sicurezza che la relazione di gestione nel suo complesso non contenga errori significativi, dovuti a frodi o a comportamenti o eventi non intenzionali, e l'emissione di una relazione di revisione che includa il nostro giudizio. Per ragionevole sicurezza si intende un livello elevato di sicurezza che, tuttavia, non fornisce la garanzia che una revisione contabile svolta in conformità ai principi di revisione internazionali (ISA Italia) individui sempre un errore significativo, qualora esistente. Gli errori possono derivare da frodi o da comportamenti o eventi non intenzionali e sono considerati significativi qualora ci si possa ragionevolmente attendere che essi, singolarmente o nel loro insieme, siano in grado di influenzare le decisioni economiche prese dagli utilizzatori sulla base della relazione di gestione.

Nell'ambito della revisione contabile svolta in conformità ai principi di revisione internazionali (ISA Italia), abbiamo esercitato il giudizio professionale e abbiamo mantenuto lo scetticismo professionale per tutta la durata della revisione contabile. Inoltre:

- abbiamo identificato e valutato i rischi di errori significativi nella relazione di gestione, dovuti a frodi o a comportamenti o eventi non intenzionali. Abbiamo definito e svolto procedure di revisione in risposta a tali rischi e abbiamo acquisito elementi probativi sufficienti ed appropriati su cui basare il nostro giudizio. Il rischio di non individuare un errore significativo dovuto a frodi è più elevato rispetto al rischio di non individuare un errore significativo derivante da comportamenti o eventi non intenzionali, poiché la frode può implicare l'esistenza di collusioni, falsificazioni, omissioni intenzionali, rappresentazioni fuorvianti o forzature del controllo interno;
- abbiamo acquisito una comprensione del controllo interno rilevante ai fini della revisione contabile allo scopo di definire procedure di revisione appropriate nelle circostanze e non per esprimere un giudizio sull'efficacia del controllo interno del Fondo e della Società di Gestione del Fondo;
- abbiamo valutato l'appropriatezza dei criteri e delle modalità di valutazione adottati, nonché la ragionevolezza delle stime contabili effettuate dagli Amministratori, inclusa la relativa informativa;
- siamo giunti ad una conclusione sull'appropriatezza dell'utilizzo da parte degli Amministratori del presupposto della continuità aziendale e, in base agli elementi probativi acquisiti, sull'eventuale esistenza di una incertezza significativa riguardo a eventi o circostanze che possono far sorgere dubbi significativi sulla capacità del Fondo di continuare ad operare come una entità in funzionamento. In presenza di un'incertezza significativa, siamo tenuti a richiamare l'attenzione nella relazione di revisione sulla relativa informativa della relazione di gestione, ovvero, qualora tale informativa sia inadeguata, a riflettere tale circostanza nella formulazione del nostro giudizio. Le nostre conclusioni

sono basate sugli elementi probativi acquisiti fino alla data della presente relazione. Tuttavia, eventi o circostanze successivi possono comportare il fatto che il Fondo cessi di operare come un'entità in funzionamento;

- abbiamo valutato la presentazione, la struttura e il contenuto della relazione di gestione nel suo complesso, inclusa l'informativa, e se la relazione di gestione rappresenti le operazioni e gli eventi sottostanti in modo da fornire una corretta rappresentazione.

Abbiamo comunicato ai responsabili delle attività di governance della Società di Gestione del Fondo, identificati ad un livello appropriato come richiesto dai principi di revisione internazionali (ISA Italia), tra gli altri aspetti, la portata e la tempistica pianificate per la revisione contabile e i risultati significativi emersi, incluse le eventuali carenze significative nel controllo interno identificate nel corso della revisione contabile.

RELAZIONE SU ALTRE DISPOSIZIONI DI LEGGE E REGOLAMENTARI

Giudizio ai sensi dell'art. 14, comma 2, lettera e), del D.Lgs. 39/10

Gli Amministratori di Anima SGR S.p.A. sono responsabili per la predisposizione della relazione degli Amministratori del Fondo al 29 dicembre 2023, incluse la sua coerenza con la relazione di gestione del Fondo e la sua conformità al Provvedimento.

Abbiamo svolto le procedure indicate nel principio di revisione (SA Italia) n. 720B al fine di esprimere un giudizio sulla coerenza della relazione degli Amministratori con la relazione di gestione del Fondo al 29 dicembre 2023 e sulla conformità della stessa al Provvedimento, nonché di rilasciare una dichiarazione su eventuali errori significativi.

A nostro giudizio, la relazione degli Amministratori è coerente con la relazione di gestione del Fondo al 29 dicembre 2023 ed è redatta in conformità al Provvedimento.

Con riferimento alla dichiarazione di cui all'art. 14, comma 2, lettera e), del D.Lgs. 39/10, rilasciata sulla base delle conoscenze e della comprensione del Fondo e del relativo contesto acquisite nel corso dell'attività di revisione, non abbiamo nulla da riportare.

DELOITTE & TOUCHE S.p.A.



Savino Capurso
Socio

Milano, 19 aprile 2024

ANIMA PATRIMONIO GLOBALE & AGRITECH 2027

Il fondo ha conseguito una performance positiva nel 2023. Per quanto riguarda la componente investita in OICR collegati, positivo e ben bilanciato il contributo delle strategie direzionali, sia azionarie che obbligazionarie, cui si aggiunge, anche se in misura minore, quello delle altre componenti, specie di quella flessibile azionaria.

Nell'arco del primo semestre del 2023, la quota parte di obbligazioni governative italiane ha contribuito complessivamente in modo positivo alla performance del fondo. Più nel dettaglio, per quanto riguarda la componente di BTP inflation-linked, durante il primo semestre del 2023 questa componente ha registrato una performance netta positiva da attribuirsi principalmente al trend al ribasso dei tassi reali innescato dalle aspettative del mercato per l'attenuazione della pressione inflazionistica e del conseguente avvicinamento al termine del ciclo di rialzo dei tassi da parte di Fed e BCE.

Durante il secondo semestre, invece, l'atteggiamento hawkish da parte della Fed nel meeting di settembre ha spinto in forte rialzo il tasso reale americano a dieci anni, che a sua volta ha influito sui principali decennali globali, impattando anche le valutazioni dei Btp inflation-linked. Questi hanno così fatto registrare una brusca correzione tra settembre e ottobre, se pur mediata dalla presenza del derivato asset swap. Successivamente, nel corso dei mesi di novembre e dicembre, il cambiamento della Fed in termini di forward guidance e la conseguente aspettativa del mercato per l'inizio del ciclo di taglio dei tassi a partire dal 2024, hanno innescato l'ascesa di tutte le principali asset class rischiose, contribuendo alla performance positiva dei titoli di Stato italiani.

Volgendo lo sguardo alla componente di Btp nominali, questa ha fatto registrare degli alti e bassi dovuti al movimento dei tassi di interesse nominali, guidati principalmente dalle attese del mercato per i nuovi dati sull'inflazione e sui conseguenti interventi di politica monetaria da parte di Fed e BCE. Complessivamente, questa componente ha fatto registrare una performance netta positiva durante il corso del 2023.

L'esposizione ai mercati azionari di riferimento (indice azionario globale ESG: ECPI World ESG Equity Net Total Return Index in Euro, indice azionario globale ESG agri-business: ECPI Global ESG Agri-Business Net Total Return Index in Euro), ottenuta attraverso strumenti derivati del tipo Total Return Swap con meccanismo di Risk Control, ha contribuito positivamente alla performance del fondo, grazie al buon andamento dei mercati azionari coinvolti.

Il fondo di fondi privilegia costantemente un investimento di tipo flessibile avente l'obiettivo di bilanciare i rischi derivanti dall'esposizione a diverse strategie, mentre la diversificazione in più componenti conferisce al prodotto un profilo multi-asset, alla costante ricerca di un miglioramento delle prospettive di redditività.

Distribuzione Proventi

In relazione alla classe per la quale è prevista la distribuzione dei proventi, il Consiglio di Amministrazione riunitosi in data 29 febbraio 2024, ha deliberato di procedere alla distribuzione dei proventi nella misura di euro 0,115 per quota. Gli importi verranno messi in pagamento il 25 marzo 2024 sulla base delle quote in circolazione esistenti il giorno precedente a quello della quotazione ex cedola del 15 marzo 2024, ai sensi del Regolamento Unico di Gestione parte B.2.

Gli importi posti in distribuzione sono determinati in conformità a quanto previsto dal Regolamento del Fondo. Tenuto conto delle modalità di determinazione degli importi distribuiti, gli stessi rappresentano a seconda dei casi il pagamento di un provento effettivamente conseguito dal fondo o un rimborso parziale del valore della quota o parte provento effettivamente conseguito e parte rimborso parziale della quota.

La comunicazione ai fini fiscali della natura degli importi distribuiti avviene con la Lettera di conferma inviata a ciascun sottoscrittore a cura della Società.

Monitoraggio dei rischi di sostenibilità

ANIMA SGR recepisce la definizione normativa di fattori di sostenibilità e rischio di sostenibilità (Regolamento UE 2088/2019). La SGR controlla i rischi di sostenibilità mediante l'elaborazione ed il monitoraggio dei rating ESG degli emittenti, basati sugli scoring ESG forniti da info provider specializzati. Per informazioni dettagliate si veda il sito di Anima SGR S.p.A. alla sezione "Sostenibilità".

Nel corso del periodo, nella scala di rischio individuata da Anima SGR S.p.A., il Fondo è stato classificato nella seguente classe di rischio:
CLASSE 2
2 - Rischi di sostenibilità intermedi
Prodotti per i quali la disponibilità di rating e dati ESG è considerata soddisfacente e non si osserva una incidenza complessiva di rating bassi superiore ad un livello massimo predefinito, oppure fondi di fondi, gestioni patrimoniali in fondi o altri prodotti assimilati in cui i rischi di sostenibilità sono mitigati dall'applicazione di approcci ESG propri.

RELAZIONE DI GESTIONE DEL FONDO
ANIMA PATRIMONIO GLOBALE & AGRITECH 2027 AL 29/12/2023
SITUAZIONE PATRIMONIALE

ATTIVITA'	Situazione al 29/12/2023		Situazione a fine esercizio precedente	
	Valore complessivo	In percentuale del totale attività	Valore complessivo	In percentuale del totale attività
A. STRUMENTI FINANZIARI QUOTATI	347.572.539	96,787%	363.439.794	96,530%
A1. Titoli di debito	189.765.706	52,843%	199.038.460	52,865%
A1.1 Titoli di Stato	189.765.706	52,843%	199.038.460	52,865%
A1.2 Altri				
A2. Titoli di capitale				
A3. Parti di OICR	157.806.833	43,944%	164.401.334	43,665%
B. STRUMENTI FINANZIARI NON QUOTATI				
B1. Titoli di debito				
B2. Titoli di capitale				
B3. Parti di OICR				
C. STRUMENTI FINANZIARI DERIVATI	892.932	0,249%		
C1. Margini presso organismi di compensazione e garanzia				
C2. Opzioni, premi o altri strumenti finanziari derivati quotati				
C3. Opzioni, premi o altri strumenti finanziari derivati non quotati	892.932	0,249%		
D. DEPOSITI BANCARI				
D1. A vista				
D2. Altri				
E. PRONTI CONTRO TERMINE ATTIVI E OPERAZIONI ASSIMILATE				
F. POSIZIONE NETTA DI LIQUIDITA'	2.122.070	0,591%	1.226.084	0,326%
F1. Liquidità disponibile	2.122.066	0,591%	1.226.378	0,326%
F2. Liquidità da ricevere per operazioni da regolare	4	0,000%		
F3. Liquidità impegnata per operazioni da regolare			-294	0,000%
G. ALTRE ATTIVITA'	8.523.995	2,373%	11.837.485	3,144%
G1. Ratei attivi	905.977	0,252%	926.081	0,246%
G2. Risparmio d'imposta				
G3. Altre	7.618.018	2,121%	10.911.404	2,898%
TOTALE ATTIVITA'	359.111.536	100,000%	376.503.363	100,000%

PASSIVITA' E NETTO	Situazione al 29/12/2023	Situazione a fine esercizio precedente
	Valore complessivo	Valore complessivo
H. FINANZIAMENTI RICEVUTI		
I. PRONTI CONTRO TERMINE PASSIVI E OPERAZIONI ASSIMILATE		
L. STRUMENTI FINANZIARI DERIVATI	52.789.353	61.505.783
L1. Opzioni, premi o altri strumenti finanziari derivati quotati		
L2. Opzioni, premi o altri strumenti finanziari derivati non quotati	52.789.353	61.505.783
M. DEBITI VERSO I PARTECIPANTI		
M1. Rimborsi richiesti e non regolati		
M2. Proventi da distribuire		
M3. Altri		
N. ALTRE PASSIVITA'	84.045	81.853
N1. Provvigioni ed oneri maturati e non liquidati	73.496	81.385
N2. Debiti di imposta		
N3. Altre	10.549	468
TOTALE PASSIVITA'	52.873.398	61.587.636
VALORE COMPLESSIVO NETTO DEL FONDO	306.238.138	314.915.727
VALORE COMPLESSIVO NETTO DEL FONDO CLASSE CLD	306.238.138	314.915.727
Numero delle quote in circolazione CLASSE CLD	62.414.692,474	68.430.620,233
Valore unitario delle quote CLASSE CLD	4,907	4,602

Movimenti delle quote nell'esercizio - Classe CLD	
Quote emesse	
Quote rimborsate	6.015.927,759

RELAZIONE DI GESTIONE DEL FONDO
ANIMA PATRIMONIO GLOBALE & AGRITECH 2027 AL 29/12/2023
SEZIONE REDDITUALE

	Relazione al 29/12/2023		Relazione esercizio precedente	
A. STRUMENTI FINANZIARI QUOTATI	23.381.409		-18.292.439	
A1. PROVENTI DA INVESTIMENTI	3.786.741		3.071.892	
A1.1 Interessi e altri proventi su titoli di debito	3.786.741		3.071.892	
A1.2 Dividendi e altri proventi su titoli di capitale				
A1.3 Proventi su parti di OICR				
A2. UTILE/PERDITA DA REALIZZI	1.974.886		-801.298	
A2.1 Titoli di debito	1.231.359		-97.659	
A2.2 Titoli di capitale				
A2.3 Parti di OICR	743.527		-703.639	
A3. PLUSVALENZE/MINUSVALENZE	17.619.782		-20.563.033	
A3.1 Titoli di debito	7.158.324		-10.818.150	
A3.2 Titoli di capitale				
A3.3 Parti di OICR	10.461.458		-9.744.883	
A4. RISULTATO DELLE OPERAZIONI DI COPERTURA DI STRUMENTI FINANZIARI QUOTATI				
Risultato gestione strumenti finanziari quotati		23.381.409		-18.292.439
B. STRUMENTI FINANZIARI NON QUOTATI	-1.353.814		430.690	
B1. PROVENTI DA INVESTIMENTI				
B1.1 Interessi e altri proventi su titoli di debito				
B1.2 Dividendi e altri proventi su titoli di capitale				
B1.3 Proventi su parti di OICR				
B2. UTILE/PERDITA DA REALIZZI	-2.171			
B2.1 Titoli di debito				
B2.2 Titoli di capitale				
B2.3 Parti di OICR	-2.171			
B3. PLUSVALENZE/MINUSVALENZE				
B3.1 Titoli di debito				
B3.2 Titoli di capitale				
B3.3 Parti di OICR				
B4. RISULTATO DELLE OPERAZIONI DI COPERTURA DI STRUMENTI FINANZIARI NON QUOTATI	-1.351.643		430.690	
Risultato gestione strumenti finanziari non quotati		-1.353.814		430.690
C. RISULTATO DELLE OPERAZIONI IN STRUMENTI FINANZIARI DERIVATI NON DI COPERTURA	2.714.495		-5.196.956	
C1. RISULTATI REALIZZATI	-1.070.494		-2.304.899	
C1.1 Su strumenti quotati			-2.320.920	
C1.2 Su strumenti non quotati	-1.070.494		16.021	
C2. RISULTATI NON REALIZZATI	3.784.989		-2.892.057	
C2.1 Su strumenti quotati				
C2.2 Su strumenti non quotati	3.784.989		-2.892.057	

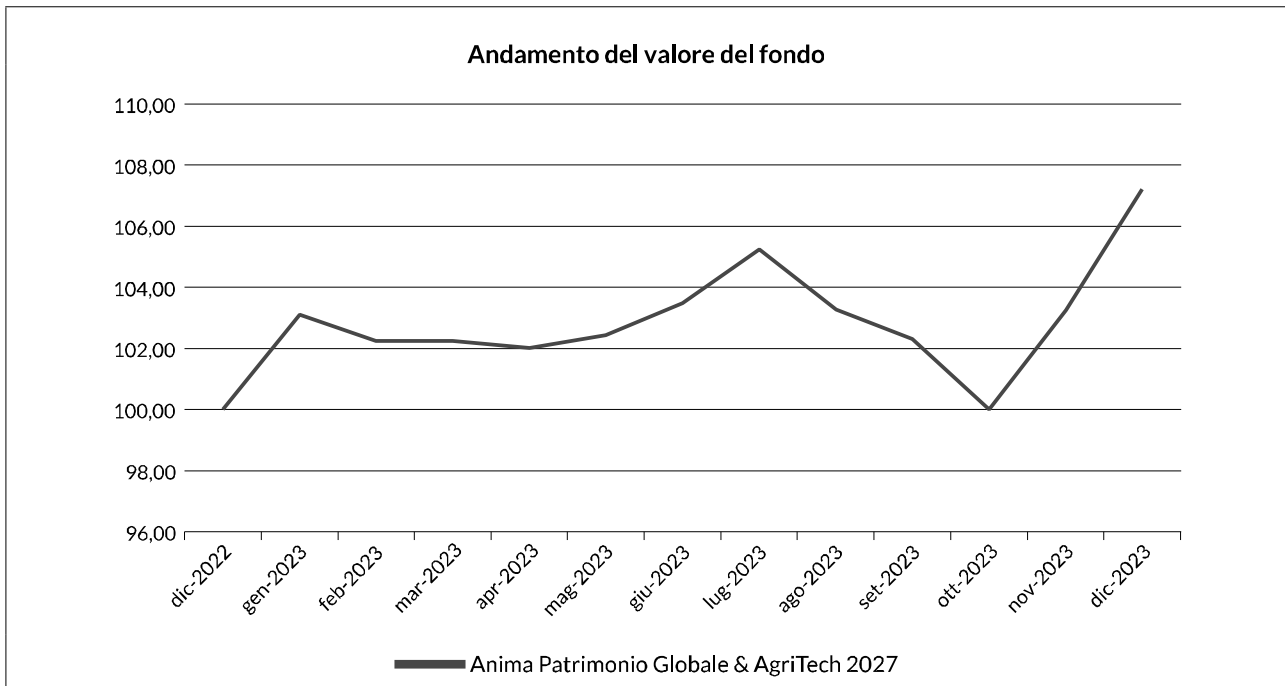
	Relazione al 29/12/2023		Relazione esercizio precedente	
D. DEPOSITI BANCARI				
D1. INTERESSI ATTIVI E PROVENTI ASSIMILATI				
E. RISULTATO DELLA GESTIONE CAMBI				
E1. OPERAZIONI DI COPERTURA				
E1.1 Risultati realizzati				
E1.2 Risultati non realizzati				
E2. OPERAZIONI NON DI COPERTURA				
E2.1 Risultati realizzati				
E2.2 Risultati non realizzati				
E3. LIQUIDITÀ				
E3.1 Risultati realizzati				
E3.2 Risultati non realizzati				
F. ALTRE OPERAZIONI DI GESTIONE				
F1. PROVENTI DELLE OPERAZIONI DI PRONTI CONTRO TERMINE E ASSIMILATE				
F2. PROVENTI DELLE OPERAZIONI DI PRESTITO TITOLI				
Risultato lordo della gestione di portafoglio		24.742.090		-23.058.705
G. ONERI FINANZIARI	-10.549		-762	
G1. INTERESSI PASSIVI SU FINANZIAMENTI RICEVUTI	-10.549		-762	
G2. ALTRI ONERI FINANZIARI				
Risultato netto della gestione di portafoglio		24.731.541		-23.059.467
H. ONERI DI GESTIONE	-3.345.764		-3.152.110	
H1. PROVVIGIONE DI GESTIONE SGR	-475.546		-619.664	
Commissioni di gestione OICR collegati	455.088		386.647	
Provvigioni di gestione SGR	-930.634		-865.152	
Commissioni di performance			-141.159	
H2. COSTO DEL CALCOLO DEL VALORE DELLA QUOTA	-126.721		-118.887	
H3. COMMISSIONI DEPOSITARIO	-264.700		-246.075	
H4. SPESE PUBBLICAZIONE PROSPETTI E INFORMATIVA AL PUBBLICO	-6.558			
H5. ALTRI ONERI DI GESTIONE	-9.954		-212.155	
H6. COMMISSIONI DI COLLOCAMENTO (cfr. Tit. V, Cap. 1, Sez II, para. 3.3.1)	-2.462.285		-1.955.329	
I. ALTRI RICAVI E ONERI	30.144		-95.029	
I1. INTERESSI ATTIVI SU DISPONIBILITÀ LIQUIDE	31.918		1.446	
I2. ALTRI RICAVI	123		501	
I3. ALTRI ONERI	-1.897		-96.976	
Risultato della gestione prima delle imposte		21.415.921		-26.306.606
L. IMPOSTE				
L1. IMPOSTA SOSTITUTIVA A CARICO DELL'ESERCIZIO				
L2. RISPARMIO DI IMPOSTA				
L3. ALTRE IMPOSTE				
Utile/perdita dell'esercizio		21.415.921		-26.306.606
Utile/perdita dell'esercizio Classe CLD		21.415.921		-26.306.606

NOTA INTEGRATIVA

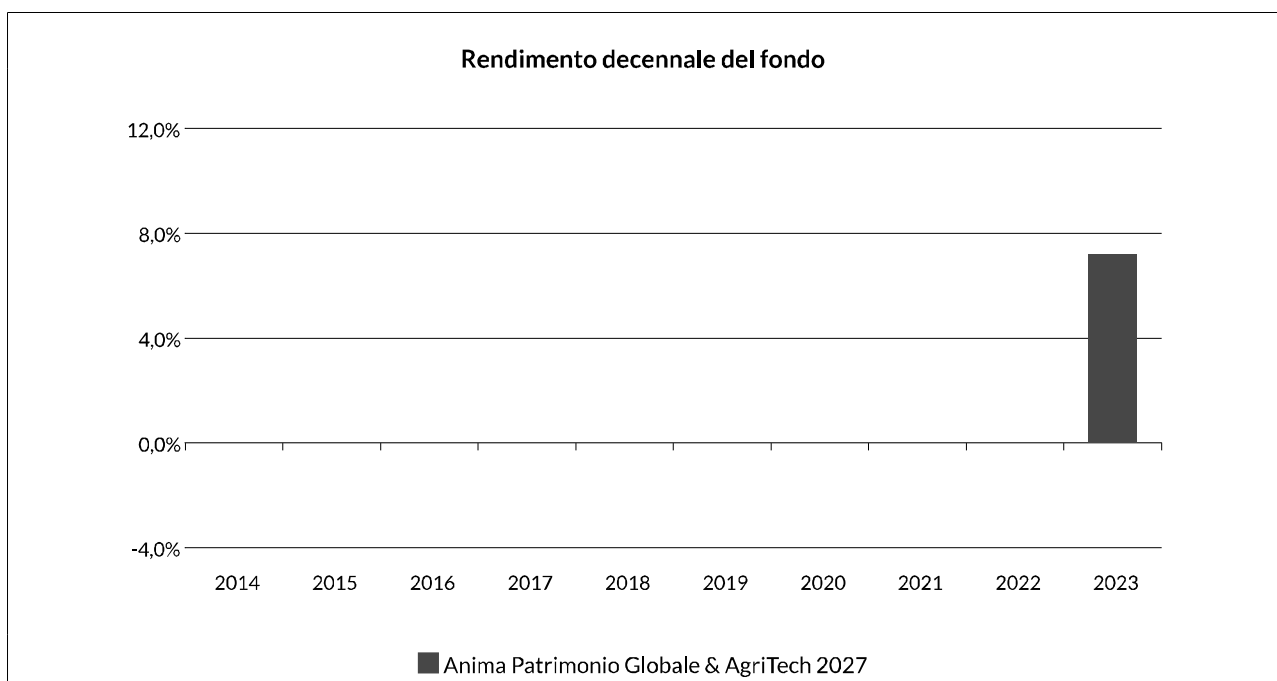
Parte A – Andamento del valore della quota

Nel grafico seguente è illustrato l'andamento del valore della quota.

I valori sono ribasati a 100 all'inizio dell'esercizio. L'andamento delle classi di quota include il reinvestimento di eventuali proventi distribuiti durante l'esercizio, ove previsto dal Regolamento del Fondo.



Nel grafico e nella tabella seguente sono illustrati i rendimenti del Fondo/Classe, sulla base dell'esposizione dei risultati di un anno civile completo.



I rendimenti del Fondo/Classe, ove previsto dal Regolamento dello stesso, includono il reinvestimento di eventuali proventi distribuiti durante l'anno, ma non includono gli eventuali costi di sottoscrizione e rimborso a carico dell'investitore.

A partire dal 1° luglio 2011, la tassazione è a carico dell'investitore.

Data la politica di investimento del Fondo non è possibile individuare un benchmark rappresentativo, di conseguenza non è possibile calcolare il valore della Tracking Error Volatility.

Nella tabella seguente sono riportati i valori minimi e massimi della quota delle classi di quota del Fondo raggiunti durante l'anno.

Per quanto riguarda i principali eventi che hanno influito sul valore della quota, si rimanda al commento gestionale.

Classe CLD			
Descrizione	Esercizio 2023	Esercizio 2022	Esercizio 2021
Valore massimo della quota	4,907	5,042	
Valore minimo della quota	4,578	4,565	

Il Fondo non è suddiviso in classi di quota.

Le quote del Fondo non sono trattate in mercati regolamentati.

RISCHI ASSUNTI NELL'ESERCIZIO

Il monitoraggio del rischio è assicurato dalla funzione di Risk Management, alle dirette dipendenze del Consiglio di Amministrazione, che ha il compito di calcolare e monitorare il profilo di rischio rendimento dei fondi.

Il fondo è monitorato prevalentemente in termini di esposizione ai principali fattori di rischio, con particolare riferimento all'esposizione per *asset class*, all'esposizione valutaria, alla duration ed al merito di credito.

Il fondo è altresì monitorato in termini di liquidità, con particolare riferimento alla liquidabilità minima degli attivi su diversi orizzonti temporali, definita sulla base del profilo di liquidità del fondo.

La struttura di gestione, nell'assunzione delle scelte di investimento, verifica costantemente la coerenza delle decisioni assunte con il profilo di rischio rendimento del fondo e con i limiti prudenziali interni deliberati dal Consiglio di Amministrazione della società, con particolare riferimento alle esposizioni ai principali fattori di rischio e alla liquidabilità degli attivi, come sopra indicato.

Ai fini del monitoraggio dei limiti normativi sull'esposizione complessiva in strumenti finanziari derivati è utilizzato l'approccio degli impegni.

Il fondo è esposto principalmente, direttamente o per il tramite delle parti di OICR nei quali è investito, al rischio di tasso d'interesse, d'inflazione, di credito, azionario e valutario.

Sono state adottate, durante l'anno, politiche di copertura e/o mitigazione del rischio di tasso d'interesse, d'inflazione, di credito e azionario tramite strumenti finanziari derivati. Non sono, invece, state adottate, durante l'anno, politiche di copertura e/o mitigazione del rischio valutario.

La seguente tabella illustra la volatilità annualizzata dei rendimenti settimanali del fondo dell'anno di riferimento.

Indicatore	Fondo
Volatilità annualizzata realizzata	5,5

Parte B – Le attività, le passività e il valore complessivo netto

Sezione I - Criteri di valutazione e Principi contabili

Criteri di valutazione

Nella redazione della Relazione di Gestione del Fondo, ANIMA SGR S.p.A. ha applicato i principi contabili di generale accettazione per i fondi comuni di investimento e i criteri di valutazione previsti dal Regolamento sulla gestione collettiva del risparmio emanato con Provvedimento della Banca d'Italia del 19 gennaio 2015 e successive modificazioni.

Si segnala che Anima SGR S.p.A. ha delegato il calcolo del NAV in regime di outsourcing al Fund Administrator BNP Paribas SA.

Tali principi e criteri, che sono conformi a quelli utilizzati nel corso dell'esercizio per la predisposizione dei prospetti di calcolo del valore della quota e della Relazione semestrale, invariati rispetto all'esercizio precedente, sono qui di seguito riportati.

Registrazione delle operazioni

- Gli acquisti e le vendite di strumenti finanziari sono contabilizzati nel portafoglio del Fondo sulla base della data di effettuazione dell'operazione, indipendentemente dalla data di regolamento dell'operazione stessa.
- Nel caso di sottoscrizione di titoli di nuova emissione, la contabilizzazione nel portafoglio del Fondo avviene invece nel momento in cui l'attribuzione dei titoli è certa, ovvero, in ogni altro caso, nei termini previsti dal programma di offerta o dagli usi e consuetudini di Borsa.
- Il costo medio di acquisto ed il cambio medio di acquisto sono calcolati sulla base del valore di libro degli strumenti finanziari alla fine del periodo precedente modificato, rispettivamente, dal costo degli acquisti del periodo e dal loro cambio.
- Le plusvalenze e le minusvalenze sugli strumenti finanziari riflettono gli scarti tra il costo medio di carico ed il valore derivante dalla valorizzazione del portafoglio alla data della Relazione.
- La differenza tra il cambio medio di carico e il cambio alla data della Relazione origina le plusvalenze e le minusvalenze da cambio sugli strumenti finanziari in valuta detenuti e sulla giacenza di liquidità in divisa estera. Tali importi andranno a rettificare i valori di carico degli strumenti finanziari in portafoglio all'inizio dell'esercizio successivo.
- Gli utili e le perdite sui realizzi sono costituiti dalle differenze tra i costi medi di carico ed i relativi prezzi di vendita degli strumenti finanziari alienati nel corso del periodo, tenendo conto delle commissioni di negoziazione.
- Gli utili e le perdite da realizzi su cambi per operazioni in strumenti finanziari sono determinati dalla differenza tra il cambio medio degli acquisti effettuati nel periodo, come sopra indicato, ed il cambio del giorno dell'operazione.
- Gli utili e le perdite su negoziazione di divise sono originati dalla differenza tra il controvalore della divisa in giacenza, modificato dal controvalore medio degli acquisti effettuati nel periodo, ed il controvalore della divisa effettivamente negoziata.
- Le compravendite di divisa a termine concorrono alla determinazione del valore netto del Fondo in termini di plusvalenza o minusvalenza in base al valore nominale valutato confrontando il cambio a termine pattuito con un cambio di riferimento, cioè il cambio a termine che si verrebbe a pattuire alla data della valutazione per un'operazione avente le stesse caratteristiche e stessa scadenza, calcolato utilizzando una curva tassi di mercato. Gli utili o le perdite da realizzi su cambi sono determinati quale differenza tra il cambio a termine del contratto di copertura ed il cambio di chiusura dell'operazione.
- Le differenze di cambio derivanti dalla conversione delle voci espresse in valuta estera sono contabilizzate in voci separate nella Relazione tenendo distinte quelle realizzate da quelle di valutazione; sempre nella sezione riguardante il risultato della gestione cambi sono state registrate le componenti reddituali delle operazioni di copertura del rischio di cambio.
- Le operazioni di deposito bancario sono registrate alla data di effettuazione. Il rateo interessi viene distribuito proporzionalmente lungo tutta la durata del deposito.
- Le operazioni di "pronti contro termine" e assimilabili sono registrate alla data di effettuazione delle operazioni e non influiscono sulla movimentazione di portafoglio, mentre i movimenti della liquidità a pronti trovano corrispettivo in movimenti di pari importo della liquidità da consegnare o da ricevere.

- La differenza tra i prezzi a pronti e quelli a termine viene distribuita, proporzionalmente al tempo trascorso, lungo tutta la durata del contratto come componente di reddito.
- La vendita o l'acquisto di contratti futures influenzano il valore netto del Fondo attraverso la corresponsione o l'incasso dei margini di variazione, i quali incidono direttamente sulla liquidità disponibile e sul conto economico. Tali differenziali vengono registrati per competenza sulla base della variazione giornaliera tra i prezzi di chiusura del mercato di contrattazione e il costo dei contratti stipulati o i prezzi del giorno precedente; il valore degli Equity Swap è calcolato determinando il controvalore del nozionale iniziale più l'apprezzamento (oppure meno il deprezzamento) e gli eventuali dividendi, più o meno gli eventuali acquisti o vendite. Il valore attuale sarà dato dalla sommatoria delle quantità per il prezzo di chiusura dell'azione sottostante più l'eventuale dividendo netto staccato e non ancora incassato.
- I dividendi dei titoli azionari quotati nelle Borse Nazionali ed Internazionali sono rilevati in base al criterio della competenza riferita alla data dello stacco, al lordo delle ritenute d'imposta. Ove ciò non sia possibile gli stessi sono rilevati alla prima data utile successiva o al momento dell'incasso.
- Gli oneri di gestione e le commissioni d'incentivo vengono registrati secondo il principio della competenza mediante l'iscrizione di appositi ratei sulla base di quanto previsto dai Prospetti informativi dei fondi.
- Gli interessi, gli altri proventi e gli oneri a carico del Fondo sono calcolati secondo il principio della competenza temporale, anche mediante rilevazione dei ratei attivi e passivi;
- Le sottoscrizioni ed i rimborsi delle quote di OICR sono rilevati a norma del Regolamento del Fondo e secondo il principio della competenza temporale.

Valutazione degli strumenti finanziari

- Per le azioni e gli strumenti assimilabili quotati, la fonte ufficiale di valorizzazione è prezzo di chiusura o l'ultimo prezzo disponibile rilevato sul mercato di quotazione. Nel caso in cui lo strumento non faccia prezzo in un dato giorno (ad esempio per mancanza di scambi o chiusura del mercato) verrà mantenuto il prezzo invariato. Nel caso di sospensione per oltre tre mesi, il titolo è trattato come non quotato.
- Per le azioni e gli strumenti assimilabili non quotati, la valorizzazione è effettuata mediante la stima di un presunto valore di realizzo, tenuto conto di tutte le informazioni disponibili al momento del calcolo.
- Per i titoli obbligazionari liquidi la fonte ufficiale di valorizzazione è il prezzo Bloomberg Generic (media di prezzi calcolata dall'info provider Bloomberg) di fine giornata. Qualora, in un dato giorno, non sia stato fatto registrare un prezzo su tale fonte prezzo, ovvero questa sia evidenziata come anomala dal sistema di controlli, verranno utilizzati i prezzi alternativi rilevati su sistemi multilaterali di negoziazione o singoli contributori quali ICE Data o Bloomberg CBBT.
- Per i titoli obbligazionari illiquidi la valorizzazione è effettuata sulla base di un prezzo teorico calcolato mediante un apposito modello di valutazione. Nel caso in cui non si disponga di un adeguato modello di valorizzazione, la valorizzazione è effettuata mediante la stima di un presunto valore di realizzo, tenuto conto di tutte le informazioni disponibili al momento del calcolo.
- La valutazione delle parti di OICR quotate è effettuata sulla base degli stessi criteri applicati alle azioni. La valutazione delle parti di OICR non quotate è effettuata sulla base dell'ultimo valore delle parti stesse reso noto al pubblico, tenuto conto - per le posizioni illiquide - di eventuali elementi oggettivi di valutazione relativi a fatti verificatisi dopo la determinazione dell'ultimo valore reso noto al pubblico, secondo le disposizioni del Regolamento Banca d'Italia.
- Per le posizioni in strumenti finanziari derivati quotati e liquidi, la fonte ufficiale di valorizzazione è il prezzo di regolamento o l'ultimo prezzo disponibile rilevato sul mercato di quotazione. Nel caso in cui lo strumento non faccia prezzo in un dato giorno (ad esempio per mancanza di scambi o chiusura del mercato) verrà mantenuto il prezzo invariato.
- Le posizioni in *total return swap* e in *currency forward* sono valorizzate sulla base del prezzo teorico calcolato mediante un apposito modello di valutazione.
- Le posizioni in strumenti finanziari derivati non quotati o illiquidi, diversi dai *total return swap* e dai *currency forward*, sono valorizzate sulla base del prezzo di mercato a cui gli operatori sono disposti a negoziare lo strumento stesso. Tale prezzo può essere fornito da una sola controparte (inclusa la controparte dell'operazione) o essere basato sui prezzi ricevuti da più controparti (ad esempio, la loro media). Nel caso in cui tale prezzo non sia disponibile o sia evidenziato come anomalo dal sistema di controlli, tali posizioni sono valorizzate sulla base del prezzo teorico calcolato mediante un apposito modello di valutazione.
- Le poste denominate in valute diverse da quella di denominazione dei fondi sono convertite in quest'ultima valuta utilizzando il tasso di cambio rilevato giornalmente dalla WM/Reuters accertato attraverso le rilevazioni dei principali contributori, calcolati da WM Company, sulla base dei dati resi disponibili sui circuiti informativi. Nel caso in cui i citati tassi di cambio non fossero disponibili, verranno utilizzati i tassi di cambio

correnti, alla data di riferimento della valutazione, accertati quotidianamente dalla Banca Centrale Europea (BCE).

Principi contabili

Nella redazione della Relazione di Gestione del Fondo, ANIMA SGR S.p.A. ha applicato i principi contabili di generale accettazione per i fondi comuni di investimento e i criteri di valutazione previsti dal Regolamento Banca d'Italia 19 gennaio 2015.

Essi sono altresì coerenti con quelli utilizzati nel corso dell'esercizio per la predisposizione dei prospetti di calcolo della quota.

I principi maggiormente significativi, ove applicabili, sono elencati nel seguito:

- Le compravendite di titoli sono contabilizzate nel portafoglio del Fondo sulla base della data d'effettuazione delle operazioni;
- Gli interessi, gli altri proventi e gli oneri a carico del Fondo sono stati calcolati secondo il principio della competenza temporale, anche mediante rilevazione dei ratei attivi e passivi;
- Le sottoscrizioni ed i rimborsi delle quote sono stati rilevati a norma del Regolamento del Fondo e secondo il principio della competenza temporale;
- Gli utili e le perdite da realizzo risultano dalla differenza tra i costi medi ponderati di carico ed i valori realizzati dalle vendite; i costi ponderati di carico rappresentano i valori dei titoli alla fine dell'esercizio precedente, modificati dai costi medi d'acquisto del periodo;
- Le plusvalenze e le minusvalenze su titoli sono originate dalla differenza tra il costo medio ponderato ed i valori determinati secondo i criteri indicati in precedenza, ossia prezzi di mercato o valutazioni applicati alla data della Relazione;
- Le differenze di cambio derivanti dalla conversione delle voci espresse in valuta estera sono contabilizzate in voci separate nella Relazione tenendo distinte quelle realizzate da quelle di valutazione; sempre nella sezione riguardante il risultato della gestione cambi sono state registrate le componenti reddituali delle operazioni di copertura dal rischio di cambio;
- I contratti a termine di compravendita divisa, sono valutati convertendo al tasso di cambio a termine corrente per scadenze corrispondenti a quelle delle operazioni oggetto di valutazioni;
- Per le operazioni di "pronti contro termine", la differenza tra i prezzi a pronti e quelli a termine è stata distribuita, proporzionalmente al tempo trascorso, lungo tutta la durata del contratto.

La Relazione di Gestione è stata predisposta nella prospettiva della continuità aziendale. Non sussistono dubbi e/o incertezze circa la capacità del Fondo di proseguire la propria operatività finalizzata al conseguimento degli obiettivi di gestione previsti dal Regolamento del Fondo stesso.

Sezione II - Le attività

Aree geografiche verso cui sono orientati gli investimenti

Paese	Titoli di capitale	Titoli di debito	Parti di OICR
Irlanda			36.695.454
Italia		189.765.706	121.111.379
Totale		189.765.706	157.806.833

Settori economici di impiego delle risorse del Fondo

Ripartizione degli strumenti finanziari quotati e non quotati per settori di attività economica			
	Titoli di capitale	Titoli di debito	Parti di OICR
Finanziario			157.806.833
Titoli di Stato		189.765.706	
Totale		189.765.706	157.806.833

Elenco analitico dei principali strumenti finanziari detenuti dal Fondo

Titoli	Divisa	Quantità	Controvalore in Euro	% su Totale attività
ITALY BTPS I/L 1.3% 17-15/05/2028	EUR	87.233.662	87.219.704	24,287%
ITALY BTPS I/L 3.1% 11-15/09/2026	EUR	79.801.659	84.165.214	23,437%
ANIMA VALORE CORPORATE ESG 2027	EUR	7.697.377	38.255.965	10,653%
ANIMA ALTO POTENZIALE ITALIA F	EUR	1.232.495	8.968.865	2,498%
ANIMA OBIETTIVO INTERNAZIONALE F	EUR	362.320	8.772.493	2,443%
ANIMA HIGH YIELD BOND-I	EUR	1.618.651	8.426.376	2,346%
ANIMA SYST US CR F-I	EUR	1.606.000	8.326.628	2,319%
ALTEIA EUROPA CLASSE F	EUR	1.326.341	7.335.990	2,043%
ANIMA ESALOGO AZIONARIO GLOBALE CLASSE Y	EUR	770.786	6.732.818	1,875%
ITALY BTPS 0.5% 20-01/02/2026	EUR	6.500.000	6.195.345	1,725%
ITALY BTPS 0% 21-30/01/2024	EUR	6.000.000	5.982.720	1,666%
ITALY BTPS 0.35% 19-01/02/2025	EUR	6.000.000	5.819.220	1,620%
ANIMA AZIONARIO EUROPA LTE	EUR	835.635	5.730.784	1,596%
ANIMA AZIONARIO NORD AMERICA LTE	EUR	734.044	5.529.553	1,540%
ANIMA GLOBAL MACRO FLEXIBLE CL. F	EUR	1.235.938	5.424.532	1,511%
ANIMA US EQUITY-I	EUR	119.569	3.979.983	1,108%
ANIMA EUROPA AI CLASSE F	EUR	752.097	3.798.092	1,058%
ANIMA INTERNATION BOND-I	EUR	807.067	3.741.159	1,042%
ANIMA REDDITO FLESSIBILE CL. Y	EUR	735.045	3.736.233	1,040%
ANIMA EMERGENTI Y	EUR	634.435	3.629.602	1,011%
ANIMA OBBLIGAZIONARIO CORPORATE CLASSE Y	EUR	356.158	3.577.610	0,996%
ANIMA GLB SELECTION-I	EUR	388.403	2.633.957	0,733%
ANIMA OBBLIGAZIONARIO GOVER US CLASSE Y	EUR	609.102	2.609.391	0,727%
ANIMA COMUNITAM AZIONARIO INTERNAZIONALE	EUR	425.697	2.602.711	0,725%
ANIMA OBBLIGAZIONARIO INTERNAZ CLASSE Y	EUR	606.065	2.534.562	0,706%
ANIMA GLOBAL EQUITY-I	EUR	142.023	2.532.335	0,705%
ANIMA ASIA PACIFIC EQT-I	EUR	153.738	2.464.309	0,686%
ANIMA STAR-HGH POT ITALY-IA	EUR	441.058	2.462.249	0,686%
ANIMA COMUNITAM OBBLIGAZIONATIO CORPORAT	EUR	494.311	2.405.814	0,670%
ANIMA AMERICA AI CLASSE F	EUR	443.969	2.323.732	0,647%
ANIMA QUANTAMENTAL FLEXIBLECL F	EUR	523.066	2.262.782	0,630%
ANIMA EMERG MARKETS EQ-I	EUR	324.990	2.128.459	0,593%
ANIMA TESORERIA CL FM	EUR	33.000	1.695.243	0,472%
ANIMA EUROPA AI FLEX CL F	EUR	333.340	1.632.366	0,455%
ANIMA OBBLIGAZIONARIO GOVERNAT FLEX CL Y	EUR	334.606	1.552.240	0,432%
ITALY BTPS 2.2% 17-01/06/2027	EUR	100.000	98.111	0,027%
ITALY BTPS 2.05% 17-01/08/2027	EUR	100.000	97.438	0,027%
ITALY BTPS 0.85% 19-15/01/2027	EUR	100.000	94.465	0,026%
ITALY BTPS 0.95% 20-15/09/2027	EUR	100.000	93.489	0,026%

II.1 STRUMENTI FINANZIARI QUOTATI

Ripartizione degli strumenti finanziari quotati per paese di residenza dell'emittente

	Paese di residenza dell'emittente			
	Italia	Altri Paesi dell'UE	Altri Paesi dell'OCSE	Altri Paesi
Titoli di debito:				
- di Stato	189.765.706			
- di altri enti pubblici				
- di banche				
- di altri				
Titoli di capitale:				
- con diritto di voto				
- con voto limitato				
- altri				
Parti di OICR:				
- OICVM	121.111.379	36.695.454		
- FIA aperti retail				
- altri				
Totali:				
- in valore assoluto	310.877.085	36.695.454		
- in percentuale del totale delle attività	86,569%	10,218%		

Ripartizione degli strumenti finanziari quotati per mercato di quotazione

	Mercato di quotazione			
	Italia	Altri Paesi dell'UE	Altri Paesi dell'OCSE	Altri Paesi
Titoli quotati	310.877.085	36.695.454		
Titoli in attesa di quotazione				
Totali:				
- in valore assoluto	310.877.085	36.695.454		
- in percentuale del totale delle attività	86,569%	10,218%		

Movimenti dell'esercizio strumenti finanziari quotati

	Controvalore acquisti	Controvalore vendite/rimborsi
Titoli di debito		17.662.437
- titoli di Stato		17.662.437
- altri		
Titoli di capitale		
Parti di OICR	25.460.000	43.259.486
Totale	25.460.000	60.921.923

II.2 STRUMENTI FINANZIARI NON QUOTATI

Ripartizione degli strumenti finanziari non quotati per paese di residenza dell'emittente

A fine esercizio il Fondo non deteneva strumenti finanziari non quotati.

Movimenti dell'esercizio strumenti finanziari non quotati

	Controvalore acquisti	Controvalore vendite/rimborsi
Titoli di debito - titoli di Stato - altri		
Titoli di capitale Parti di OICR	1.204.406	1.202.234
Totale	1.204.406	1.202.234

II.3 TITOLI DI DEBITO

Elenco titoli "strutturati" detenuti in portafoglio

A fine esercizio il Fondo non deteneva titoli strutturati.

TITOLI DI DEBITO: *DURATION* MODIFICATA PER VALUTA DI DENOMINAZIONE

Valuta	<i>Duration</i> in anni		
	Minore o pari a 1	Compresa tra 1 e 3,6	Maggiore di 3,6
Euro	5.982.720	183.782.986	
Totale	5.982.720	183.782.986	

II.4 STRUMENTI FINANZIARI DERIVATI

Valore patrimoniale degli strumenti finanziari derivati			
	Margini	Strumenti finanziari quotati	Strumenti finanziari non quotati
Operazioni su tassi di interesse: - <i>future</i> su titoli di debito, tassi e altri contratti simili - opzioni su tassi e altri contratti simili - <i>swap</i> e altri contratti simili			
Operazioni su tassi di cambio: - <i>future</i> su valute e altri contratti simili - opzioni su tassi di cambio e altri contratti simili - <i>swap</i> e altri contratti simili			
Operazioni su titoli di capitale: - <i>future</i> su titoli di capitale, indici azionari e contratti simili - opzioni su titoli di capitale e altri contratti simili - <i>swap</i> e altri contratti simili			892.932
Altre operazioni: - <i>future</i> - opzioni - <i>swap</i>			

Tipologia dei contratti	Controparte dei contratti				
	Banche italiane	SIM	Banche e imprese di investimento di paesi OCSE	Banche e imprese di investimento di paesi non OCSE	Altre controparti
Operazioni su tassi di interesse: - <i>future</i> su titoli di debito, tassi e altri contratti simili - opzioni su tassi e altri contratti simili - <i>swap</i> e altri contratti simili					
Operazioni su tassi di cambio: - <i>future</i> su valute e altri contratti simili - opzioni su tassi di cambio e altri contratti simili - <i>swap</i> e altri contratti simili					
Operazioni su titoli di capitale: - <i>future</i> su titoli di capitale, indici azionari e contratti simili - opzioni su titoli di capitale e altri contratti simili - <i>swap</i> e altri contratti simili	892.932				
Altre operazioni: - <i>future</i> - opzioni - <i>swap</i>					

II.5 DEPOSITI BANCARI

A fine esercizio il Fondo non deteneva depositi bancari e non ne ha aperti nel corso dell'esercizio.

II.6 PRONTI CONTRO TERMINE ATTIVI E OPERAZIONI ASSIMILATE

A fine esercizio il Fondo non deteneva pronti contro termine attivi ed operazioni assimilate e non ne ha poste in essere nel corso dell'esercizio.

II.7 OPERAZIONI DI PRESTITO TITOLI

A fine esercizio il Fondo non aveva in essere operazioni di prestito titoli e non ne ha poste in essere nel corso dell'esercizio.

II.8 POSIZIONE NETTA DI LIQUIDITA'

	Importo
Liquidità disponibile:	
- Liquidità disponibile in euro	2.122.066
- Liquidità disponibile in divise estere	
Totale	2.122.066
Liquidità da ricevere per operazioni da regolare:	
- Liquidità da ricevere su strumenti finanziari in euro	4
- Liquidità da ricevere su strumenti finanziari in divise estere	
- Liquidità da ricevere su vendite a termine in euro	
- Liquidità da ricevere su vendite a termine in divise estere	
- Liquidità da ricevere operazioni su divisa	
- Interessi attivi da ricevere	
Totale	4
Liquidità impegnata per operazioni da regolare:	
- Liquidità impegnata per operazioni in strumenti finanziari in euro	
- Liquidità impegnata per operazioni in strumenti finanziari in divise estere	
- Liquidità impegnata per acquisti a termine in euro	
- Liquidità impegnata per acquisti a termine in divise estere	
- Liquidità impegnata per operazioni su divisa	
- Interessi passivi da pagare	
Totale	
Totale posizione netta di Liquidità	2.122.070

II.9 ALTRE ATTIVITA'

	Importo
Ratei Attivi	905.977
Rateo su titoli stato quotati	874.160
Rateo interessi attivi di c/c	31.817
Risparmio d'imposta	
Altre	7.618.018
Risconto commissioni di collocamento	7.618.018
Totale	8.523.995

Sezione III – Le passività

III.1 FINANZIAMENTI RICEVUTI

Nel corso dell'esercizio il Fondo ha utilizzato gli affidamenti concessi dagli Istituti di Credito con scadenza a vista per scoperti di conto corrente al fine di far fronte a temporanee esigenze di tesoreria.

III.2 PRONTI CONTRO TERMINE PASSIVI E OPERAZIONI ASSIMILATE

A fine esercizio il Fondo non deteneva pronti contro termine passivi ed operazioni assimilate e non ne ha poste in essere nel corso dell'esercizio.

III.3 OPERAZIONI DI PRESTITO TITOLI

A fine esercizio il Fondo non aveva in essere operazioni di prestito titoli e non ne ha poste in essere nel corso dell'esercizio.

III.4 STRUMENTI FINANZIARI DERIVATI

Valore patrimoniale degli strumenti finanziari derivati		
	Strumenti finanziari quotati	Strumenti finanziari non quotati
Operazioni su tassi di interesse: - future su titoli di debito, tassi e altri contratti simili - opzioni su tassi e altri contratti simili - swap e altri contratti simili		
Operazioni su tassi di cambio: - future su valute e altri contratti simili - opzioni su tassi di cambio e altri contratti simili - swap e altri contratti simili		
Operazioni su titoli di capitale: - future su titoli di capitale, indici azionari e contratti simili - opzioni su titoli di capitale e altri contratti simili - swap e altri contratti simili		307.298
Altre operazioni: - future - opzioni - swap		52.482.055

Tipologia dei contratti	Controparte dei contratti				
	Banche italiane	SIM	Banche e imprese di investimento di paesi OCSE	Banche e imprese di investimento di paesi non OCSE	Altre controparti
Operazioni su tassi di interesse: - future su titoli di debito, tassi e altri contratti simili - opzioni su tassi e altri contratti simili - swap e altri contratti simili					
Operazioni su tassi di cambio: - future su valute e altri contratti simili - opzioni su tassi di cambio e altri contratti simili - swap e altri contratti simili					
Operazioni su titoli di capitale: - future su titoli di capitale, indici azionari e contratti simili - opzioni su titoli di capitale e altri contratti simili - swap e altri contratti simili	307.298				
Altre operazioni: - future - opzioni - swap	52.482.055				

III.5 DEBITI VERSO PARTECIPANTI

A fine esercizio il Fondo non presenta debiti verso partecipanti.

III.6 ALTRE PASSIVITA'

	Importo
Provvigioni ed oneri maturati e non liquidati	-73.496
Rateo passivo provvigione di gestione	-72.440
Rateo passivo depositario	-20.604
Rateo passivo oneri società di revisione	-7.730
Rateo attivo commissione di gestione OICR collegati	37.142
Rateo passivo calcolo quota	-6.846
Rateo calcolo quota SGR	-3.018
Debiti di imposta	
Altre	-10.549
Rateo interessi passivi su c/c	-10.549
Totale	-84.045

Sezione IV – Il valore complessivo netto

Variazione del patrimonio netto - Classe CLD			
	Anno 2023	Anno 2022	Anno 2021
Patrimonio netto a inizio periodo	314.915.727		
Incrementi:			
a) sottoscrizioni:		357.547.355	
- sottoscrizioni singole		144.479.434	
- piani di accumulo			
- switch in entrata		213.067.921	
b) risultato positivo della gestione	21.415.921		
Decrementi:			
a) rimborsi:	28.405.211	16.325.022	
- riscatti	12.501.480	6.452.161	
- piani di rimborso			
- switch in uscita	15.903.731	9.872.861	
b) proventi distribuiti	1.688.299		
c) risultato negativo della gestione		26.306.606	
Patrimonio netto a fine periodo	306.238.138	314.915.727	
Numero totale quote in circolazione	62.414.692,474	68.430.620,233	
Numero quote detenute da investitori qualificati			
% Quote detenute da investitori qualificati			
Numero quote detenute da soggetti non residenti		139.721,946	
% Quote detenute da soggetti non residenti		0,204%	

Sezione V – Altri dati patrimoniali

IMPEGNI

	Ammontare dell'impegno	
	Valore Assoluto	% del Valore Complessivo Netto
Operazioni su tassi di interesse:		
- future su titoli di debito, tassi e altri contratti simili		
- opzioni su tassi e altri contratti simili		
- swap e altri contratti simili		
Operazioni su tassi di cambio:		
- future su valute e altri contratti simili		
- opzioni su tassi di cambio e altri contratti simili		
- swap e altri contratti simili		
Operazioni su titoli di capitale:		
- future su titoli di capitale, indici azionari e contratti simili		
- opzioni su titoli di capitale e altri contratti simili		
- swap e altri contratti simili	158.244.506	51,674%
Altre operazioni:		
- future e contratti simili		
- opzioni e contratti simili		
- swap e contratti simili		

PROSPETTO DI RIPARTIZIONE DELLE ATTIVITA' E DELLE PASSIVITA' NEI CONFRONTI DEL GRUPPO

	ATTIVITA'	% SU ATTIVITA'	PASSIVITA'	% SU PASSIVITA'
a) Strumenti finanziari detenuti:				
ANIMA VALORE CORPORATE ESG 2027	38.255.965	10,653%		
ANIMA ALTO POTENZIALE ITALIA F	8.968.865	2,498%		
ANIMA OBIETTIVO INTERNAZIONALE F	8.772.493	2,443%		
ANIMA HIGH YIELD BOND-I	8.426.376	2,346%		
ANIMA SYST US CR F-I	8.326.628	2,319%		
ALTEIA EUROPA CLASSE F	7.335.990	2,043%		
ANIMA ESALOGO AZIONARIO GLOBALE CLASSE Y	6.732.818	1,875%		
ANIMA AZIONARIO EUROPA LTE	5.730.784	1,596%		
ANIMA AZIONARIO NORD AMERICA LTE	5.529.553	1,540%		
ANIMA GLOBAL MACRO FLEXIBLE CL. F	5.424.532	1,511%		
ANIMA US EQUITY-I	3.979.983	1,108%		
ANIMA EUROPA AI CLASSE F	3.798.092	1,058%		
ANIMA INTERNATION BOND-I	3.741.159	1,042%		
ANIMA REDDITO FLESSIBILE CL. Y	3.736.233	1,040%		
ANIMA EMERGENTI Y	3.629.602	1,011%		
ANIMA OBBLIGAZIONARIO CORPORATE CLASSE Y	3.577.610	0,996%		
ANIMA GLB SELECTION-I	2.633.957	0,733%		
ANIMA OBBLIGAZIONARIO GOVER US CLASSE Y	2.609.391	0,727%		
ANIMA COMUNITAM AZIONARIO INTERNAZIONALE	2.602.711	0,725%		
ANIMA OBBLIGAZIONARIO INTERNAZ CLASSE Y	2.534.562	0,706%		
ANIMA GLOBAL EQUITY-I	2.532.335	0,705%		
ANIMA ASIA PACIFIC EQT-I	2.464.309	0,686%		
ANIMA STAR-HGH POT ITALY-IA	2.462.249	0,686%		
ANIMA COMUNITAM OBBLIGAZIONATIO CORPORAT	2.405.814	0,670%		
ANIMA AMERICA AI CLASSE F	2.323.732	0,647%		
ANIMA QUANTAMENTAL FLEXIBLECL F	2.262.782	0,630%		
ANIMA EMERG MARKETS EQ-I	2.128.459	0,593%		
ANIMA TESORERIA CL FM	1.695.243	0,472%		
ANIMA EUROPA AI FLEX CL F	1.632.366	0,455%		
ANIMA OBBLIGAZIONARIO GOVERNAT FLEX CL Y	1.552.240	0,432%		
	ATTIVITA'		PASSIVITA'	
b) Strumenti finanziari derivati:				
- Opzioni acquistate				
- Opzioni vendute				
			Importo	
c) Depositi bancari				
			Importo	
d) Altre attività				
- Liquidità disponibile su conti correnti				
- Ratei attivi liquidità				
			Importo	
e) Finanziamenti ricevuti				
			Importo	
f) Altre passività				
- Debiti Commissioni Depositario				
- Ratei passivi di Liquidità				
- Commissioni RTO				
			Importo	
g) Garanzia per margini iniziali su futures:				
- cash				
- titoli				

PROSPETTO DI RIPARTIZIONE DELLE ATTIVITA' E DELLE PASSIVITA' IN DIVISA

	ATTIVITÀ				PASSIVITA'		
	Strumenti finanziari	Depositi bancari	Altre attività	TOTALE	Finanziamenti ricevuti	Altre passività	TOTALE
Euro	348.465.471		10.646.065	359.111.536		52.873.398	52.873.398
Totale	348.465.471		10.646.065	359.111.536		52.873.398	52.873.398

Parte C – Il risultato economico dell'esercizio

Sezione I – Strumenti finanziari quotati e non quotati e relative operazioni di copertura

I.1 RISULTATO DELLE OPERAZIONI SU STRUMENTI FINANZIARI

Risultato complessivo delle operazioni su:	Utile/perdita da realizzazioni	di cui: per variazioni dei tassi di cambio	Plus/minusvalenze	di cui: per variazioni dei tassi di cambio
A. Strumenti finanziari quotati				
1. Titoli di debito	1.231.359		7.158.324	
2. Titoli di capitale				
3. Parti di OICR	743.527		10.461.458	
- OICVM	743.527		10.461.458	
- FIA				
B. Strumenti finanziari non quotati				
1. Titoli di debito				
2. Titoli di capitale				
3. Parti di OICR	-2.171			

I.2 STRUMENTI FINANZIARI DERIVATI

Risultato degli strumenti finanziari derivati				
	Con finalità di copertura (sottovoci A4 e B4)		Senza finalità di copertura (sottovoci C1 e C2)	
	Risultati realizzati	Risultati non realizzati	Risultati realizzati	Risultati non realizzati
Operazioni su tassi di interesse: - <i>future</i> su titoli di debito, tassi ed altri contratti simili - opzioni su tassi e altri contratti simili - <i>swap</i> e altri contratti simili				
Operazioni su titoli di capitale: - <i>future</i> su titoli di capitale, indici azionari e contratti simili - opzioni su titoli di capitale e altri contratti simili - <i>swap</i> e altri contratti simili			-1.070.494	3.784.989
Altre operazioni: - <i>future</i> - opzioni - <i>swap</i>	-7.304.669	5.953.026		

Sezione II - Depositi bancari

Durante l'esercizio il Fondo non ha investito in depositi bancari.

Sezione III – Altre operazioni di gestione e oneri finanziari

PROVENTI ED ONERI DELLE OPERAZIONI PRONTI CONTRO TERMINE E ASSIMILATE

Durante l'esercizio il Fondo non ha investito in pronti contro termine e operazioni assimilate, nonché in prestito titoli.

RISULTATO DELLA GESTIONE CAMBI

A fine esercizio il Fondo non presentava risultati rivenienti dalla gestione cambi.

INTERESSI PASSIVI SU FINANZIAMENTI RICEVUTI

	Importo
Interessi passivi per scoperti	
- c/c denominato in Euro	-10.549
- c/c denominato in divise estere	
Totale	-10.549

ALTRI ONERI FINANZIARI

A fine esercizio il Fondo non ha registrato altri oneri finanziari.

Sezione IV – Oneri di gestione

IV.1 COSTI SOSTENUTI NEL PERIODO

ONERI DI GESTIONE	Importi complessivamente corrisposti				Importi corrisposti a soggetti del gruppo di appartenenza della SGR			
	Importo (migliaia di euro)	% sul valore complessivo netto (*)	% sul valore dei beni negoziati	% sul valore del finanziamento	Importo (migliaia di euro)	% sul valore complessivo netto (*)	% sul valore dei beni negoziati	% sul valore del finanziamento
1) Provvigioni di gestione	476	0,153%						
provvigioni di base	476	0,153%						
2) Costo per il calcolo del valore della quota (**)	127	0,041%						
3) Costi ricorrenti degli OICR in cui il fondo investe (***)	1.478	0,475%						
4) Compenso del depositario	265	0,085%						
5) Spese di revisione del fondo	8	0,003%						
6) Spese legali e giudiziarie								
7) Spese di pubblicazione del valore della quota ed eventuale pubblicazione del prospetto informativo	7	0,002%						
8) Altri oneri gravanti sul fondo	3	0,001%						
contributo vigilanza Consob	2	0,001%						
oneri bancari								
oneri fiscali doppia imposizione								
altre	1	0,000%						
9) Commissioni di collocamento (cfr. Tit. V, Cap.1, Sez. II, para. 3.3.1)	2.462	0,792%						
COSTI RICORRENTI TOTALI	4.826	1,552%						
10) Commissioni di performance (già provvigioni di incentivo)								
11) Oneri di negoziazione di strumenti finanziari di cui: - su titoli azionari - su titoli di debito - su derivati - altri								
12) Oneri finanziari per i debiti assunti dal fondo	11			4,190%				
13) Oneri fiscali di pertinenza del fondo								
TOTALE SPESE	4.837	1,555%						

(*) Calcolato come media del periodo

(**) Tale costo va indicato sia nel caso in cui tale attività sia svolta dalla SGR, sia nel caso in cui sia svolta da un terzo in regime di esternalizzazione.

(***) Tale importo è di natura extra-contabile ed è calcolato in conformità alle indicazioni delle Linee Guida del CESR/10-674.

IV.2 COMMISSIONE DI PERFORMANCE (GIÀ PROVVIGIONE DI INCENTIVO)

A fine esercizio il Fondo non aveva commissione di performance.

IV.3 REMUNERAZIONI

Nella tabella seguente sono riportati i dati in euro riferiti alla remunerazione totale lorda corrisposta dalla Società nel 2023 (non inclusiva di oneri contributivi) suddivisa nella componente fissa e variabile, con indicazione del numero dei beneficiari.

Remunerazione totale 2023	Componente fissa 2023	Componente variabile 2023	Numero dipendenti al 29/12/2023
27.587.571	18.641.255	8.946.316	269

Nella tabella seguente sono riportati i dati in euro riferiti alla remunerazione totale lorda corrisposta dalla Società nel 2023 (non inclusiva di oneri contributivi), suddivisa nella componente fissa e variabile, riconosciuta al solo personale coinvolto nella gestione del Fondo per la quota parte della propria attività svolta a favore del Fondo stesso.

Remunerazione totale 2023	Componente fissa 2023	Componente variabile 2023
12.767	9.122	3.645

Nella tabella seguente sono riportati i dati in Euro riferiti alla remunerazione totale lorda corrisposta Società nel 2023 (non inclusiva di oneri contributivi), suddivisa per le categorie di "Risk Takers" come normativamente previste.

Amministratori esecutivi e non esecutivi (Membri del CdA e Amministratore Delegato)	599.170
Direttore Generale, Condirettore Generale e Responsabili di Direzione, Responsabili delle principali linee di Business	2.063.988
Funzioni di Controllo (comprensivo di tutto il personale addetto a tali funzioni e del costo delle relative funzioni esternalizzate)	1.954.250
Altri Risk Takers	5.440.149

Nella tabella seguente è riportata la percentuale di incidenza della remunerazione riconosciuta al personale coinvolto nella gestione del Fondo per la quota parte della propria attività svolta a favore del Fondo stesso, con l'indicazione del numero dei beneficiari, rispetto al totale della remunerazione del personale.

N° beneficiari	% incidenza componente fissa	% incidenza componente variabile
10	0,05	0,04

La "Politica di Remunerazione e Incentivazione" di Anima SGR (di seguito "Politica") definisce il ruolo degli organi sociali e delle funzioni aziendali nell'ambito della *governance* delle politiche di remunerazione e incentivazione, il processo di determinazione e di controllo delle stesse, nonché i principi e i criteri su cui si basa il sistema di remunerazione e incentivazione della SGR, volti a promuovere una sana ed efficace gestione dei rischi dell'impresa e dei singoli prodotti assicurandone la coerenza con i risultati economici e la situazione patrimoniale e finanziaria dell'impresa e dei portafogli gestiti.

La Politica, da ultimo approvata dall'Assemblea in data 21 aprile 2023, è stata aggiornata per adeguarla alle nuove previsioni applicabili ai gestori riguardanti il principio di neutralità delle politiche di remunerazione rispetto al genere del personale, nonché, al fine di recepire le variazioni organizzative della SGR e le modifiche derivanti dai miglioramenti rilevati dal processo di applicazione della Politica.

Sezione V - Altri ricavi ed oneri

	Importo
Interessi attivi su disponibilità liquide	31.918
Interessi su disponibilità liquide c/c	31.918
Altri ricavi	123
Sopravvenienze attive	114
Altri ricavi diversi	0
Penali positive CSDR	5
Interessi attivi conto collateral	4
Altri oneri	-1.897
Sopravvenienze passive	-1.893
Altri oneri diversi	-1
Arrotondamenti	-3
Totale	30.144

Sezione VI - Imposte

A fine esercizio il Fondo non aveva imposte a suo carico.

Parte D – Altre informazioni

Operatività posta in essere per la copertura dei rischi di portafoglio

Operazioni di copertura del rischio di portafoglio alla chiusura del periodo

Tipo operazione	Strumento	Posizione	Divisa	Quantità
ASSET SWAP	ASSET_SWAP_IT0005246134 31/03/2027 SWP EUR 12/05/2022 31/03/202	ACQ	EUR	70.489.000
ASSET SWAP	ASSET_SWAP_IT0004735152 15/09/2026 SWP 12/05/2022 15/09/202	ACQ	EUR	60.724.000

Operazioni di copertura del rischio di cambio che hanno avuto efficacia nell'esercizio

Nel corso dell'esercizio il Fondo non ha effettuato operazioni di copertura del rischio di cambio.

Operazioni in essere per la copertura del rischio di cambio alla chiusura del periodo

A fine esercizio non risultano in essere operazioni di copertura del rischio di cambio a carico del Fondo.

Oneri di intermediazione corrisposti alle controparti

Le negoziazioni di strumenti finanziari sono state poste in essere per il tramite di controparti italiane ed estere di primaria importanza. Per le negoziazioni disposte su strumenti finanziari i cui prezzi sono espressi secondo le modalità bid/offer spread gli oneri di intermediazione non sono evidenziabili in quanto ricompresi nel prezzo delle transazioni.

Turnover

Turnover	
- Acquisti	26.664.406
- Vendite	62.124.157
Totale compravendite	88.788.563
- Sottoscrizioni	0
- Rimborsi	28.405.211
Totale raccolta	28.405.211
Totale	60.383.352
Patrimonio medio	311.039.889
Turnover portafoglio	19,413%

Informazioni sugli strumenti derivati Over the Counter (OTC)

Garanzie ricevute

A fine esercizio il Fondo non ha ricevuto garanzie in titoli e/o cash legate all'operatività in strumenti finanziari derivati OTC.

TRASPARENZA SULL'USO DELLE OPERAZIONI DI FINANZIAMENTO TRAMITE TITOLI E DEI TOTAL RETURN SWAP NELL'INFORMATIVA PERIODICA DEGLI OICR

Sezione I - Dati globali

I.1 Operazioni di concessione in prestito titoli

A fine esercizio il Fondo non aveva in essere operazioni di prestito titoli.

I.2 Attività impegnata nelle operazioni di *finanziamento tramite titoli* e in *total return swap*

Con riferimento a ciascun tipo di operazione di *finanziamento tramite titoli* e in *total return swap*, si forniscono le informazioni indicate nella tabella seguente, relative alle attività impegnate.

Le informazioni da riportare e la loro quantificazione avviene con riferimento ai contratti in essere all'ultimo giorno di valorizzazione delle quote/azioni del periodo di riferimento della Relazione (valore corrente).

	ATTIVITA' IMPEGNATE	
	Importo	In % sul patrimonio netto
Valore corrente dei contratti in essere al 29/12/2023:		
Prestito titoli o merci (*)		
- Titoli dati in prestito		
- Titoli ricevuti in prestito		
Pronti contro termine (**)		
- Pronti contro termine attivi		
- Pronti contro termine passivi		
Acquisto con patto di rivendita (**)		
- Acquisto con patto di rivendita	87.219.705	28,481%
- Vendita con patto di riacquisto		
Total return swap (***)		
- total return receiver	157.967.529	51,583%
- total return payer		

- (*) valore dei beni oggetto di prestito

- (**) valore dei beni acquistati/ceduti/trasferiti a pronti

- (***) valore dell'impegno

Sezione 2 – Dati relativi alla concentrazione

II.1 Emittenti delle garanzie reali ricevute nell'ambito delle operazioni di *finanziamento tramite titoli* e in *total return swap*: i dieci maggiori emittenti

A fine esercizio il Fondo non aveva ricevuto garanzie reali nell'ambito delle operazioni di finanziamento tramite titoli o in *total return swap*.

II.2 Controparti delle operazioni di *finanziamento tramite titoli* e in *total return swap*: le dieci principali controparti

Con riferimento a ciascun tipo di operazione di finanziamento tramite titoli e in *total return swap* si forniscono le informazioni indicate nella tabella seguente relative all'identità delle prime dieci controparti in ordine decrescente di controvalore del volume lordo. Ai fini del calcolo si considerano le operazioni sia di investimento sia di finanziamento (non è possibile compensare le operazioni).

Le informazioni riportate e la relativa quantificazione avvengono con riferimento ai contratti in essere all'ultimo giorno di valorizzazione delle quote/azioni del periodo di riferimento della Relazione (valore corrente).

PRIME DIECI CONTROPARTI			
Valore corrente dei contratti in essere al 29/12/2023:	Importo	Valore corrente dei contratti in essere al 29/12/2023:	Importo
Prestito titoli e merci (*)		Pronti contro termine (**)	
Acquisto con patto di rivendita (**) - MONTE PASCHI CAPITAL SERVICE	87.219.705	Total return swap (***) - MONTE PASCHI CAPITAL SERVICE	157.967.529

- (*) valore dei beni oggetto di prestito

- (**) valore corrente dei beni acquistati/ceduti/trasferiti a pronti

- (***) valore dell'impegno

Sezione 3 – Dati aggregati per ciascun tipo di *SFT* e *total return swap*

III.1 Tipo e qualità delle garanzie reali

A fine esercizio il Fondo non aveva ricevuto garanzie reali nell'ambito delle operazioni di finanziamento tramite titoli o in *total return swap*.

III.2 Scadenza delle garanzie reali

A fine esercizio il Fondo non aveva ricevuto garanzie reali nell'ambito delle operazioni di finanziamento tramite titoli o in *total return swap*.

III.3 Valuta delle garanzie reali

A fine esercizio il Fondo non aveva ricevuto garanzie reali nell'ambito delle operazioni di finanziamento tramite titoli o in *total return swap*.

III.4 Scadenza delle operazioni

Con riferimento a ciascun tipo di operazioni di finanziamento tramite titoli e in *total return swap* si forniscono le informazioni indicate nella tabella seguente relative al valore delle operazioni ripartite in funzione della scadenza.

Le informazioni riportate e la relativa quantificazione avvengono con riferimento ai contratti in essere all'ultimo giorno di valorizzazione delle quote/azioni del periodo di riferimento della Relazione (valore corrente).

SCADENZA DELLE OPERAZIONI	Meno di un giorno	Da un giorno ad una settimana	Da una settimana ad un mese	Da uno a tre mesi	Da tre mesi ad un anno	Oltre un anno	Operazioni aperte	TOTALE
	In % sul totale							
Valore corrente dei contratti in essere al 29/12/2023:								
Prestito titoli o merci (*)								
- Titoli dati in prestito								
- Titoli ricevuti in prestito								
Pronti contro termine (**)								
- Pronti contro termine attivi								
- Pronti contro termine passivi								
Acquisto con patto di rivendita (**)						100,000%		100,000%
- Acquisto con patto di rivendita								
- Vendita con patto di riacquisto								
Total return swap (***)								
- total return receiver							100,000%	100,000%
- total return payer								

- (*) valore dei beni oggetto di prestito

- (**) valore corrente dei beni acquistati/ceduti/trasferiti a pronti

- (***) valore dell'impegno

III.5 Paesi delle controparti delle operazioni

Con riferimento a ciascun tipo di operazioni di finanziamento tramite titoli e in total return swap si forniscono le informazioni indicate nella tabella seguente, relative al valore delle operazioni, ripartite in funzione del paese della controparte. Ai fini del calcolo si considerano le operazioni sia di investimento sia di finanziamento (non è possibile compensare le operazioni).

Le informazioni riportate e la relativa quantificazione avvengono con riferimento ai contratti in essere all'ultimo giorno di valorizzazione delle quote/azioni del periodo di riferimento della Relazione (valore corrente).

PAESE DELLE CONTROPARTI	Prestito titoli (*)	Pronti contro termine (**)	Acquisto con patto di rivendita (**)	Total return swap (***)
	In % sul totale			
Valore corrente dei contratti in essere al 29/12/2023: - Italia			100,000%	100,000%
TOTALE			100,000%	100,000%

- (*) valore dei beni oggetto di prestito

- (**) valore corrente dei beni acquistati/ceduti/trasferiti a pronti

- (***) valore dell'impegno

III.6 Regolamento e compensazione delle operazioni

Con riferimento a ciascuna operazione di finanziamento tramite titoli e in total return swap si forniscono le informazioni indicate nella tabella seguente, relative al valore delle operazioni, ripartite in funzione della modalità di regolamento e compensazione. Ai fini del calcolo si considerano le operazioni sia di investimento sia di finanziamento (non è possibile compensare le operazioni).

Le informazioni riportate e la relativa quantificazione avvengono con riferimento ai contratti in essere all'ultimo giorno di valorizzazione delle quote/azioni del periodo di riferimento della Relazione (valore corrente).

REGOLAMENTO E COMPENSAZIONE	Prestito titoli (*)	Pronti contro termine (**)	Acquisto con patto di rivendita (**)	Total return swap (***)
	In % sul totale			
Valore corrente dei contratti in essere al 29/12/2023: - Bilaterale - Trilaterale - Controparte centrale - Altro			100,000%	100,000%
TOTALE			100,000%	100,000%

- (*) valore dei beni oggetto di prestito

- (**) valore corrente dei beni acquistati/ceduti/trasferiti a pronti

- (***) valore dell'impegno

Sezione 4 – Dati sul riutilizzo delle garanzie reali

IV.1 – Dati sul riutilizzo delle garanzie reali

Con riferimento alle operazioni di finanziamento tramite titoli e in total return swap, il Fondo non ha riutilizzato le eventuali garanzie reali ricevute.

Sezione 5 – Custodia delle garanzie reali

V.1 – Custodia delle garanzie reali ricevute

A fine esercizio il Fondo non aveva ricevuto garanzie reali nell'ambito di eventuali operazioni di finanziamento tramite titoli o in total return swap.

V.2 – Custodia delle garanzie reali concesse

A fine esercizio il Fondo non aveva concesso garanzie reali nell'ambito di eventuali operazioni di finanziamento tramite titoli o in total return swap.

Sezione 6 – Dati sulla ripartizione dei rendimenti derivanti dalle operazioni di finanziamento tramite titoli e di total return swap

Con riferimento alle operazioni di finanziamento tramite titoli e in *total return swap* si illustra la quota di proventi imputati all'OICR, i costi da rimborsare e le commissioni dovute al gestore ovvero a terzi (quale ad es. l'agent lender) secondo la tabella seguente.

	OICR		Proventi del Gestore	Proventi di Altre parti	Totale Proventi	OICR	
	Proventi	Oneri				Proventi	Oneri
	(a)	(b)	(c)	(d)	(e)=(a)+(c)+(d)	(a)/(e)	(b)/(e)
	Importo				In % del Totale Proventi		
Prestito titoli							
- titoli dati in prestito							
- titoli ricevuti in prestito							
Pronti contro termine							
- pronti contro termine attivi							
- pronti contro termine passivi							
Acquisto con patto di rivendita							
- acquisto con patto di rivendita	13.822.321				13.822.321	100,000%	
- vendita con patto di riacquisto							
Total return swap							
- total return receiver	8.651.443	-6.040.518			8.651.443	100,000%	69,821%
- total return payer	103.569				103.569	100,000%	

RELAZIONE DELLA SOCIETÀ DI REVISIONE INDIPENDENTE AI SENSI DEGLI ARTT. 14 E 19-BIS DEL D.LGS. 27 GENNAIO 2010, N. 39 E DELL'ART. 9 DEL D.LGS. 24 FEBBRAIO 1998, N. 58

**Ai partecipanti
al Fondo Comune di Investimento Mobiliare Aperto
Anima Patrimonio Globale & AgriTech 2027**

RELAZIONE SULLA REVISIONE CONTABILE DELLA RELAZIONE DI GESTIONE

Giudizio

Abbiamo svolto la revisione contabile della relazione di gestione del Fondo Comune di Investimento Mobiliare Aperto Anima Patrimonio Globale & AgriTech 2027 (il "Fondo"), costituita dalla situazione patrimoniale al 29 dicembre 2023, dalla sezione reddituale per l'esercizio chiuso a tale data e dalla nota integrativa.

A nostro giudizio, la relazione di gestione fornisce una rappresentazione veritiera e corretta della situazione patrimoniale e finanziaria del Fondo al 29 dicembre 2023 e del risultato economico per l'esercizio chiuso a tale data in conformità al Provvedimento emanato dalla Banca d'Italia il 19 gennaio 2015 e successive modifiche (di seguito anche il "Provvedimento") che ne disciplina i criteri di redazione.

Elementi alla base del giudizio

Abbiamo svolto la revisione contabile in conformità ai principi di revisione internazionali (ISA Italia). Le nostre responsabilità ai sensi di tali principi sono ulteriormente descritte nella sezione "*Responsabilità della società di revisione per la revisione contabile della relazione di gestione*" della presente relazione. Siamo indipendenti rispetto al Fondo e alla società Anima SGR S.p.A., Società di Gestione del Fondo, in conformità alle norme e ai principi in materia di etica e di indipendenza applicabili nell'ordinamento italiano alla revisione contabile del bilancio. Riteniamo di aver acquisito elementi probativi sufficienti ed appropriati su cui basare il nostro giudizio.

Responsabilità degli Amministratori e del Collegio Sindacale per la relazione di gestione

Gli Amministratori della Società di Gestione del Fondo sono responsabili per la redazione della relazione di gestione del Fondo che fornisca una rappresentazione veritiera e corretta in conformità al Provvedimento che ne disciplina i criteri di redazione e, nei termini previsti dalla legge, per quella parte del controllo interno dagli stessi ritenuta necessaria per consentire la redazione di una relazione di gestione che non contenga errori significativi dovuti a frodi o a comportamenti o eventi non intenzionali.

Gli Amministratori della Società di Gestione del Fondo sono responsabili per la valutazione della capacità del Fondo di continuare ad operare come un'entità in funzionamento e, nella redazione della relazione di

gestione, per l'appropriatezza dell'utilizzo del presupposto della continuità aziendale, nonché per una adeguata informativa in materia.

Gli Amministratori utilizzano il presupposto della continuità aziendale nella redazione della relazione di gestione a meno che abbiano valutato che sussistono le condizioni per la liquidazione del Fondo o per l'interruzione dell'attività o non abbiano alternative realistiche a tali scelte.

Il Collegio Sindacale della Società di Gestione del Fondo ha la responsabilità della vigilanza, nei termini previsti dalla legge, sul processo di predisposizione dell'informativa finanziaria del Fondo.

Responsabilità della società di revisione per la revisione contabile della relazione di gestione

I nostri obiettivi sono l'acquisizione di una ragionevole sicurezza che la relazione di gestione nel suo complesso non contenga errori significativi, dovuti a frodi o a comportamenti o eventi non intenzionali, e l'emissione di una relazione di revisione che includa il nostro giudizio. Per ragionevole sicurezza si intende un livello elevato di sicurezza che, tuttavia, non fornisce la garanzia che una revisione contabile svolta in conformità ai principi di revisione internazionali (ISA Italia) individui sempre un errore significativo, qualora esistente. Gli errori possono derivare da frodi o da comportamenti o eventi non intenzionali e sono considerati significativi qualora ci si possa ragionevolmente attendere che essi, singolarmente o nel loro insieme, siano in grado di influenzare le decisioni economiche prese dagli utilizzatori sulla base della relazione di gestione.

Nell'ambito della revisione contabile svolta in conformità ai principi di revisione internazionali (ISA Italia), abbiamo esercitato il giudizio professionale e abbiamo mantenuto lo scetticismo professionale per tutta la durata della revisione contabile. Inoltre:

- abbiamo identificato e valutato i rischi di errori significativi nella relazione di gestione, dovuti a frodi o a comportamenti o eventi non intenzionali. Abbiamo definito e svolto procedure di revisione in risposta a tali rischi e abbiamo acquisito elementi probativi sufficienti ed appropriati su cui basare il nostro giudizio. Il rischio di non individuare un errore significativo dovuto a frodi è più elevato rispetto al rischio di non individuare un errore significativo derivante da comportamenti o eventi non intenzionali, poiché la frode può implicare l'esistenza di collusioni, falsificazioni, omissioni intenzionali, rappresentazioni fuorvianti o forzature del controllo interno;
- abbiamo acquisito una comprensione del controllo interno rilevante ai fini della revisione contabile allo scopo di definire procedure di revisione appropriate nelle circostanze e non per esprimere un giudizio sull'efficacia del controllo interno del Fondo e della Società di Gestione del Fondo;
- abbiamo valutato l'appropriatezza dei criteri e delle modalità di valutazione adottati, nonché la ragionevolezza delle stime contabili effettuate dagli Amministratori, inclusa la relativa informativa;
- siamo giunti ad una conclusione sull'appropriatezza dell'utilizzo da parte degli Amministratori del presupposto della continuità aziendale e, in base agli elementi probativi acquisiti, sull'eventuale esistenza di una incertezza significativa riguardo a eventi o circostanze che possono far sorgere dubbi significativi sulla capacità del Fondo di continuare ad operare come una entità in funzionamento. In presenza di un'incertezza significativa, siamo tenuti a richiamare l'attenzione nella relazione di revisione sulla relativa informativa della relazione di gestione, ovvero, qualora tale informativa sia inadeguata, a riflettere tale circostanza nella formulazione del nostro giudizio. Le nostre conclusioni

sono basate sugli elementi probativi acquisiti fino alla data della presente relazione. Tuttavia, eventi o circostanze successivi possono comportare il fatto che il Fondo cessi di operare come un'entità in funzionamento;

- abbiamo valutato la presentazione, la struttura e il contenuto della relazione di gestione nel suo complesso, inclusa l'informativa, e se la relazione di gestione rappresenti le operazioni e gli eventi sottostanti in modo da fornire una corretta rappresentazione.

Abbiamo comunicato ai responsabili delle attività di governance della Società di Gestione del Fondo, identificati ad un livello appropriato come richiesto dai principi di revisione internazionali (ISA Italia), tra gli altri aspetti, la portata e la tempistica pianificate per la revisione contabile e i risultati significativi emersi, incluse le eventuali carenze significative nel controllo interno identificate nel corso della revisione contabile.

RELAZIONE SU ALTRE DISPOSIZIONI DI LEGGE E REGOLAMENTARI

Giudizio ai sensi dell'art. 14, comma 2, lettera e), del D.Lgs. 39/10

Gli Amministratori di Anima SGR S.p.A. sono responsabili per la predisposizione della relazione degli Amministratori del Fondo al 29 dicembre 2023, incluse la sua coerenza con la relazione di gestione del Fondo e la sua conformità al Provvedimento.

Abbiamo svolto le procedure indicate nel principio di revisione (SA Italia) n. 720B al fine di esprimere un giudizio sulla coerenza della relazione degli Amministratori con la relazione di gestione del Fondo al 29 dicembre 2023 e sulla conformità della stessa al Provvedimento, nonché di rilasciare una dichiarazione su eventuali errori significativi.

A nostro giudizio, la relazione degli Amministratori è coerente con la relazione di gestione del Fondo al 29 dicembre 2023 ed è redatta in conformità al Provvedimento.

Con riferimento alla dichiarazione di cui all'art. 14, comma 2, lettera e), del D.Lgs. 39/10, rilasciata sulla base delle conoscenze e della comprensione del Fondo e del relativo contesto acquisite nel corso dell'attività di revisione, non abbiamo nulla da riportare.

DELOITTE & TOUCHE S.p.A.



Savino Capurso
Socio

Milano, 19 aprile 2024

ANIMA PATRIMONIO GLOBALE & BLUE ECONOMY 2027

Il fondo ha avuto una performance assoluta positiva nell'anno. Per quanto riguarda la componente investita in OICR collegati, positivo in particolare il contributo delle strategie azionarie direzionali, specie di area globale, ma anche di quelle obbligazionarie. Nell'arco del primo semestre del 2023, la quota parte di obbligazioni governative italiane ha contribuito complessivamente in modo positivo alla performance del fondo. Più nel dettaglio, per quanto riguarda la componente di BTP inflation-linked, durante il primo semestre del 2023 questa componente ha registrato una performance netta positiva da attribuirsi principalmente al trend al ribasso dei tassi reali innescato dalle aspettative del mercato per l'attenuazione della pressione inflazionistica e del conseguente avvicinamento al termine del ciclo di rialzo dei tassi da parte di Fed e BCE. Durante il secondo semestre, invece, l'atteggiamento hawkish da parte della Fed nel meeting di settembre ha spinto in forte rialzo il tasso reale americano a dieci anni, che a sua volta ha influito sui principali decennali globali, impattando anche le valutazioni dei Btp inflation-linked. Questi hanno così fatto registrare una brusca correzione tra settembre e ottobre, se pur mediata dalla presenza del derivato asset swap. Successivamente, nel corso dei mesi di novembre e dicembre, il pivot della Fed in termini di forward guidance e la conseguente aspettativa del mercato per l'inizio del ciclo di taglio dei tassi a partire dal 2024, hanno innescato il rally di tutte le principali asset class rischiose, contribuendo alla performance positiva dei titoli di stato italiani. Volgendo lo sguardo alla componente di Btp nominali, questa ha fatto registrare degli alti e bassi dovuti al movimento dei tassi di interesse nominali, guidati principalmente dalle attese del mercato per i nuovi dati sull'inflazione e sui conseguenti interventi di politica monetaria da parte di Fed e BCE. Complessivamente, questa componente ha fatto registrare una performance netta positiva durante il corso del 2023. L'esposizione ai mercati azionari di riferimento (indice azionario globale ESG: ECPI World ESG Equity Net Total Return Index in Euro, indice azionario globale ESG agri-business: ECPI Global ESG Blue Economy Net Total Return Index in Euro), ottenuta attraverso strumenti derivati del tipo Total Return Swap con meccanismo di Risk Control, ha contribuito positivamente alla performance del fondo, grazie al buon andamento dei mercati azionari coinvolti.

Il fondo di fondi privilegia costantemente un investimento di tipo flessibile avente l'obiettivo di bilanciare i rischi derivanti dall'esposizione a diverse strategie, mentre la diversificazione in più componenti conferisce al prodotto un profilo multi-asset, alla costante ricerca di un miglioramento delle prospettive di redditività.

Distribuzione Proventi

In relazione alla classe per la quale è prevista la distribuzione dei proventi, il Consiglio di Amministrazione riunitosi in data 29 febbraio 2024, ha deliberato di procedere alla distribuzione dei proventi nella misura di euro 0,125 per quota. Gli importi verranno messi in pagamento il 25 marzo 2024 sulla base delle quote in circolazione esistenti il giorno precedente a quello della quotazione ex cedola del 15 marzo 2024, ai sensi del Regolamento Unico di Gestione parte B.2.

Gli importi posti in distribuzione sono determinati in conformità a quanto previsto dal Regolamento del Fondo. Tenuto conto delle modalità di determinazione degli importi distribuiti, gli stessi rappresentano a seconda dei casi il pagamento di un provento effettivamente conseguito dal fondo o un rimborso parziale del valore della quota o parte provento effettivamente conseguito e parte rimborso parziale della quota.

La comunicazione ai fini fiscali della natura degli importi distribuiti avviene con la Lettera di conferma inviata a ciascun sottoscrittore a cura della Società.

Monitoraggio dei rischi di sostenibilità

L'informativa riguardante le caratteristiche ambientali e sociali dei prodotti finanziari prevista dall'art. 11 Reg. UE 2019/2088 relativo all'informativa sulla sostenibilità nel settore dei servizi finanziari, è disponibile nell'allegato in calce alla relazione.

ANIMA SGR recepisce la definizione normativa di fattori di sostenibilità e rischio di sostenibilità (Regolamento UE 2088/2019). La SGR controlla i rischi di sostenibilità mediante l'elaborazione ed il monitoraggio dei rating ESG degli emittenti, basati sugli scoring ESG forniti da info provider specializzati. Per informazioni dettagliate si veda il sito di Anima SGR S.p.A. alla sezione "Sostenibilità".

Nel corso del periodo, nella scala di rischio individuata da Anima SGR S.p.A., il Fondo è stato classificato nella seguente classe di rischio:

CLASSE 1

1 - Minori rischi di sostenibilità

Prodotti per i quali i rischi di sostenibilità sono rilevati, misurati e monitorati (come per la successiva classe 2) e mitigati mediante l'applicazione di proprie strategie ESG.

RELAZIONE DI GESTIONE DEL FONDO
ANIMA PATRIMONIO GLOBALE & BLUE ECONOMY 2027 AL 29/12/2023
SITUAZIONE PATRIMONIALE

ATTIVITA'	Situazione al 29/12/2023		Situazione a fine esercizio precedente	
	Valore complessivo	In percentuale del totale attività	Valore complessivo	In percentuale del totale attività
A. STRUMENTI FINANZIARI QUOTATI	40.392.584	96,286%	36.481.646	91,928%
A1. Titoli di debito	26.460.805	63,076%	21.419.356	53,973%
A1.1 Titoli di Stato	26.460.805	63,076%	21.419.356	53,973%
A1.2 Altri				
A2. Titoli di capitale				
A3. Parti di OICR	13.931.779	33,210%	15.062.290	37,955%
B. STRUMENTI FINANZIARI NON QUOTATI				
B1. Titoli di debito				
B2. Titoli di capitale				
B3. Parti di OICR				
C. STRUMENTI FINANZIARI DERIVATI	193.687	0,462%		
C1. Margini presso organismi di compensazione e garanzia				
C2. Opzioni, premi o altri strumenti finanziari derivati quotati				
C3. Opzioni, premi o altri strumenti finanziari derivati non quotati	193.687	0,462%		
D. DEPOSITI BANCARI				
D1. A vista				
D2. Altri				
E. PRONTI CONTRO TERMINE ATTIVI E OPERAZIONI ASSIMILATE				
F. POSIZIONE NETTA DI LIQUIDITA'	165.497	0,395%	1.583.660	3,991%
F1. Liquidità disponibile	165.497	0,395%	1.583.660	3,991%
F2. Liquidità da ricevere per operazioni da regolare				
F3. Liquidità impegnata per operazioni da regolare				
G. ALTRE ATTIVITA'	1.198.620	2,857%	1.619.695	4,081%
G1. Ratei attivi	192.211	0,458%	125.877	0,317%
G2. Risparmio d'imposta				
G3. Altre	1.006.409	2,399%	1.493.818	3,764%
TOTALE ATTIVITA'	41.950.388	100,000%	39.685.001	100,000%

PASSIVITA' E NETTO	Situazione al 29/12/2023	Situazione a fine esercizio precedente
	Valore complessivo	Valore complessivo
H. FINANZIAMENTI RICEVUTI		
I. PRONTI CONTRO TERMINE PASSIVI E OPERAZIONI ASSIMILATE		
L. STRUMENTI FINANZIARI DERIVATI	6.330.489	
L1. Opzioni, premi o altri strumenti finanziari derivati quotati		
L2. Opzioni, premi o altri strumenti finanziari derivati non quotati	6.330.489	
M. DEBITI VERSO I PARTECIPANTI		
M1. Rimborsi richiesti e non regolati		
M2. Proventi da distribuire		
M3. Altri		
N. ALTRE PASSIVITA'	83.843	48.083
N1. Provvigioni ed oneri maturati e non liquidati	81.999	48.083
N2. Debiti di imposta		
N3. Altre	1.844	
TOTALE PASSIVITA'	6.414.332	48.083
VALORE COMPLESSIVO NETTO DEL FONDO	35.536.056	39.636.918
VALORE COMPLESSIVO NETTO DEL FONDO CLASSE CLD	35.536.056	39.636.918
Numero delle quote in circolazione CLASSE CLD	6.737.074,976	7.997.703,275
Valore unitario delle quote CLASSE CLD	5,275	4,956

Movimenti delle quote nell'esercizio - Classe CLD	
Quote emesse	
Quote rimborsate	1.260.628,299

**RELAZIONE DI GESTIONE DEL FONDO
ANIMA PATRIMONIO GLOBALE & BLUE ECONOMY 2027 AL 29/12/2023
SEZIONE REDDITUALE**

	Relazione al 29/12/2023		Relazione esercizio precedente	
A. STRUMENTI FINANZIARI QUOTATI	2.779.926		-535.014	
A1. PROVENTI DA INVESTIMENTI	657.414		38.820	
A1.1 Interessi e altri proventi su titoli di debito	657.414		38.820	
A1.2 Dividendi e altri proventi su titoli di capitale				
A1.3 Proventi su parti di OICR				
A2. UTILE/PERDITA DA REALIZZI	270.149		-3.080	
A2.1 Titoli di debito	82.885			
A2.2 Titoli di capitale				
A2.3 Parti di OICR	187.264		-3.080	
A3. PLUSVALENZE/MINUSVALENZE	1.852.363		-570.754	
A3.1 Titoli di debito	852.428		-559.924	
A3.2 Titoli di capitale				
A3.3 Parti di OICR	999.935		-10.830	
A4. RISULTATO DELLE OPERAZIONI DI COPERTURA DI STRUMENTI FINANZIARI QUOTATI				
Risultato gestione strumenti finanziari quotati		2.779.926		-535.014
B. STRUMENTI FINANZIARI NON QUOTATI	-368.923			
B1. PROVENTI DA INVESTIMENTI				
B1.1 Interessi e altri proventi su titoli di debito				
B1.2 Dividendi e altri proventi su titoli di capitale				
B1.3 Proventi su parti di OICR				
B2. UTILE/PERDITA DA REALIZZI				
B2.1 Titoli di debito				
B2.2 Titoli di capitale				
B2.3 Parti di OICR				
B3. PLUSVALENZE/MINUSVALENZE				
B3.1 Titoli di debito				
B3.2 Titoli di capitale				
B3.3 Parti di OICR				
B4. RISULTATO DELLE OPERAZIONI DI COPERTURA DI STRUMENTI FINANZIARI NON QUOTATI	-368.923			
Risultato gestione strumenti finanziari non quotati		-368.923		
C. RISULTATO DELLE OPERAZIONI IN STRUMENTI FINANZIARI DERIVATI NON DI COPERTURA	306.698			
C1. RISULTATI REALIZZATI	113.011			
C1.1 Su strumenti quotati				
C1.2 Su strumenti non quotati	113.011			
C2. RISULTATI NON REALIZZATI	193.687			
C2.1 Su strumenti quotati				
C2.2 Su strumenti non quotati	193.687			

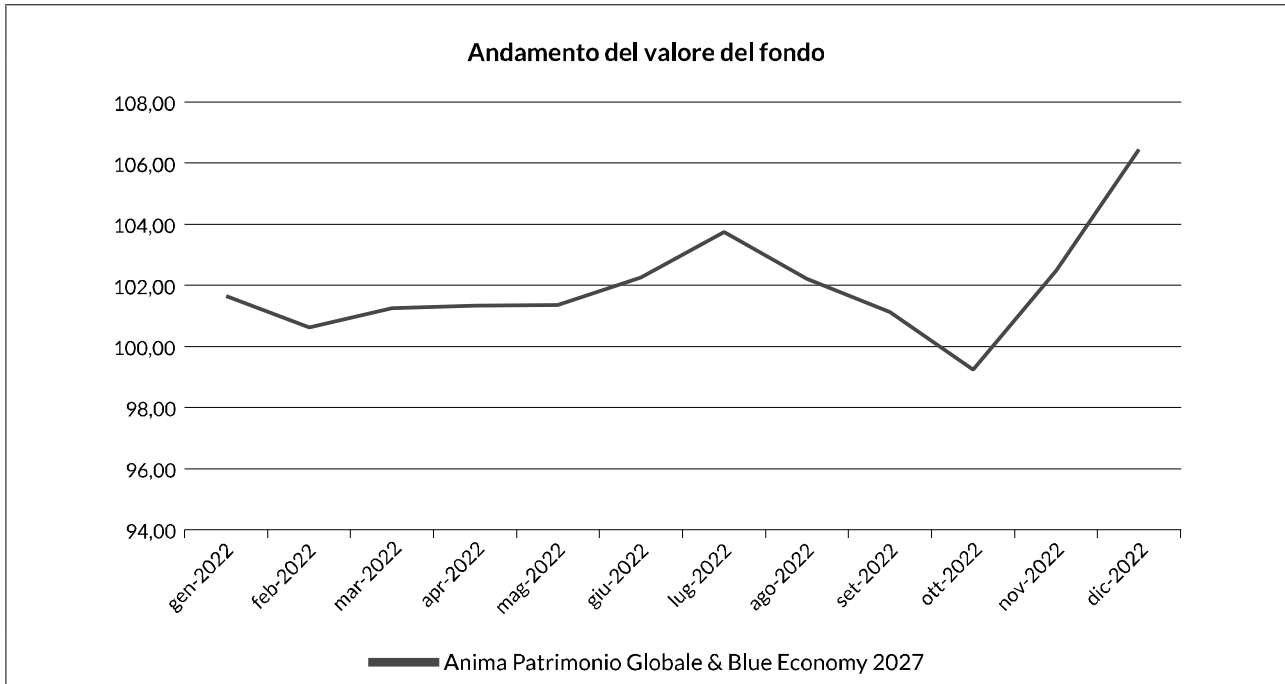
	Relazione al 29/12/2023		Relazione esercizio precedente	
D. DEPOSITI BANCARI				
D1. INTERESSI ATTIVI E PROVENTI ASSIMILATI				
E. RISULTATO DELLA GESTIONE CAMBI				
E1. OPERAZIONI DI COPERTURA				
E1.1 Risultati realizzati				
E1.2 Risultati non realizzati				
E2. OPERAZIONI NON DI COPERTURA				
E2.1 Risultati realizzati				
E2.2 Risultati non realizzati				
E3. LIQUIDITÀ				
E3.1 Risultati realizzati				
E3.2 Risultati non realizzati				
F. ALTRE OPERAZIONI DI GESTIONE				
F1. PROVENTI DELLE OPERAZIONI DI PRONTI CONTRO TERMINE E ASSIMILATE				
F2. PROVENTI DELLE OPERAZIONI DI PRESTITO TITOLI				
Risultato lordo della gestione di portafoglio		2.717.701		-535.014
G. ONERI FINANZIARI	-1.843			
G1. INTERESSI PASSIVI SU FINANZIAMENTI RICEVUTI	-1.843			
G2. ALTRI ONERI FINANZIARI				
Risultato netto della gestione di portafoglio		2.715.858		-535.014
H. ONERI DI GESTIONE	-470.400		-104.698	
H1. PROVVIGIONE DI GESTIONE SGR	-136.458		-76.326	
Commissioni di gestione OICR collegati	44.649		5.990	
Provvigioni di gestione SGR	-111.137		-16.062	
Commissioni di performance	-69.970		-66.254	
H2. COSTO DEL CALCOLO DEL VALORE DELLA QUOTA	-19.208		-2.776	
H3. COMMISSIONI DEPOSITARIO	-31.611		-4.568	
H4. SPESE PUBBLICAZIONE PROSPETTI E INFORMATIVA AL PUBBLICO	-1.966			
H5. ALTRI ONERI DI GESTIONE	-6.919		-15.276	
H6. COMMISSIONI DI COLLOCAMENTO (cfr. Tit. V, Cap. 1, Sez II, para. 3.3.1)	-274.238		-5.752	
I. ALTRI RICAVI E ONERI	13.578		17.342	
I1. INTERESSI ATTIVI SU DISPONIBILITÀ LIQUIDE	11.862		17.329	
I2. ALTRI RICAVI	1.929		13	
I3. ALTRI ONERI	-213			
Risultato della gestione prima delle imposte		2.259.036		-622.370
L. IMPOSTE				
L1. IMPOSTA SOSTITUTIVA A CARICO DELL'ESERCIZIO				
L2. RISPARMIO DI IMPOSTA				
L3. ALTRE IMPOSTE				
Utile/perdita dell'esercizio		2.259.036		-622.370
Utile/perdita dell'esercizio Classe CLD		2.259.036		-622.370

NOTA INTEGRATIVA

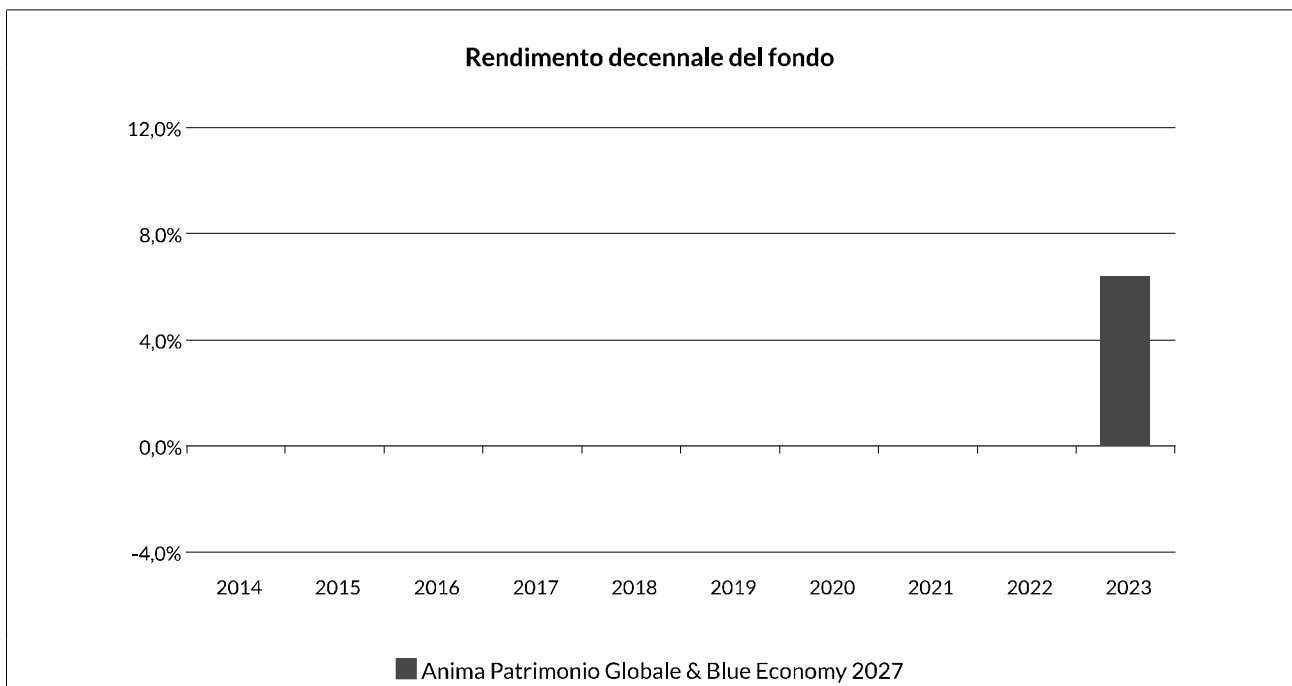
Parte A – Andamento del valore della quota

Nel grafico seguente è illustrato l'andamento del valore della quota.

I valori sono ribasati a 100 all'inizio dell'esercizio. L'andamento delle classi di quota include il reinvestimento di eventuali proventi distribuiti durante l'esercizio, ove previsto dal Regolamento del Fondo.



Nel grafico e nella tabella seguente sono illustrati i rendimenti del Fondo/Classe, sulla base dell'esposizione dei risultati di un anno civile completo.



Anima Patrimonio Globale & Blue Economy 2027	
Performance annuale	6,4%
Performance ultimi tre anni	n/d

I rendimenti del Fondo/Classe, ove previsto dal Regolamento dello stesso, includono il reinvestimento di eventuali proventi distribuiti durante l'anno, ma non includono gli eventuali costi di sottoscrizione e rimborso a carico dell'investitore.

A partire dal 1° luglio 2011, la tassazione è a carico dell'investitore.

Data la politica di investimento del Fondo non è possibile individuare un benchmark rappresentativo, di conseguenza non è possibile calcolare il valore della Tracking Error Volatility.

Nella tabella seguente sono riportati i valori minimi e massimi della quota delle classi di quota del Fondo raggiunti durante l'anno.

Per quanto riguarda i principali eventi che hanno influito sul valore della quota, si rimanda al commento gestionale.

Classe CLD			
Descrizione	Esercizio 2023	Esercizio 2022	Esercizio 2021
Valore massimo della quota	5,282	5,111	
Valore minimo della quota	4,918	4,956	

Il Fondo non è suddiviso in classi di quota.

Le quote del Fondo non sono trattate in mercati regolamentati.

RISCHI ASSUNTI NELL'ESERCIZIO

Il monitoraggio del rischio è assicurato dalla funzione di Risk Management, alle dirette dipendenze del Consiglio di Amministrazione, che ha il compito di calcolare e monitorare il profilo di rischio rendimento dei fondi.

Il fondo è monitorato prevalentemente in termini di esposizione ai principali fattori di rischio, con particolare riferimento all'esposizione per *asset class*, all'esposizione valutaria, alla duration ed al merito di credito.

Il fondo è altresì monitorato in termini di liquidità, con particolare riferimento alla liquidabilità minima degli attivi su diversi orizzonti temporali, definita sulla base del profilo di liquidità del fondo.

La struttura di gestione, nell'assunzione delle scelte di investimento, verifica costantemente la coerenza delle decisioni assunte con il profilo di rischio rendimento del fondo e con i limiti prudenziali interni deliberati dal Consiglio di Amministrazione della società, con particolare riferimento alle esposizioni ai principali fattori di rischio e alla liquidabilità degli attivi, come sopra indicato.

Ai fini del monitoraggio dei limiti normativi sull'esposizione complessiva in strumenti finanziari derivati è utilizzato l'approccio degli impegni.

Il fondo è esposto principalmente, direttamente o per il tramite delle parti di OICR nei quali è investito, al rischio di tasso d'interesse, d'inflazione, di credito, azionario, valutario e, in via residuale, al rischio connesso alle materie prime.

Sono state adottate, durante l'anno, politiche di copertura e/o mitigazione del rischio di tasso d'interesse, d'inflazione e di credito tramite strumenti finanziari derivati. Non sono, invece, state adottate, durante l'anno, politiche di copertura e/o mitigazione del rischio azionario, valutario e connesso alle materie prime.

La seguente tabella illustra la volatilità annualizzata dei rendimenti settimanali del fondo dell'anno di riferimento.

Indicatore	Fondo
Volatilità annualizzata realizzata	5,2

Parte B – Le attività, le passività e il valore complessivo netto

Sezione I - Criteri di valutazione e Principi contabili

Criteri di valutazione

Nella redazione della Relazione di Gestione del Fondo, ANIMA SGR S.p.A. ha applicato i principi contabili di generale accettazione per i fondi comuni di investimento e i criteri di valutazione previsti dal Regolamento sulla gestione collettiva del risparmio emanato con Provvedimento della Banca d'Italia del 19 gennaio 2015 e successive modificazioni.

Si segnala che Anima SGR S.p.A. ha delegato il calcolo del NAV in regime di outsourcing al Fund Administrator BNP Paribas SA.

Tali principi e criteri, che sono conformi a quelli utilizzati nel corso dell'esercizio per la predisposizione dei prospetti di calcolo del valore della quota e della Relazione semestrale, invariati rispetto all'esercizio precedente, sono qui di seguito riportati.

Registrazione delle operazioni

- Gli acquisti e le vendite di strumenti finanziari sono contabilizzati nel portafoglio del Fondo sulla base della data di effettuazione dell'operazione, indipendentemente dalla data di regolamento dell'operazione stessa.
- Nel caso di sottoscrizione di titoli di nuova emissione, la contabilizzazione nel portafoglio del Fondo avviene invece nel momento in cui l'attribuzione dei titoli è certa, ovvero, in ogni altro caso, nei termini previsti dal programma di offerta o dagli usi e consuetudini di Borsa.
- Il costo medio di acquisto ed il cambio medio di acquisto sono calcolati sulla base del valore di libro degli strumenti finanziari alla fine del periodo precedente modificato, rispettivamente, dal costo degli acquisti del periodo e dal loro cambio.
- Le plusvalenze e le minusvalenze sugli strumenti finanziari riflettono gli scarti tra il costo medio di carico ed il valore derivante dalla valorizzazione del portafoglio alla data della Relazione.
- La differenza tra il cambio medio di carico e il cambio alla data della Relazione origina le plusvalenze e le minusvalenze da cambio sugli strumenti finanziari in valuta detenuti e sulla giacenza di liquidità in divisa estera. Tali importi andranno a rettificare i valori di carico degli strumenti finanziari in portafoglio all'inizio dell'esercizio successivo.
- Gli utili e le perdite sui realizzi sono costituiti dalle differenze tra i costi medi di carico ed i relativi prezzi di vendita degli strumenti finanziari alienati nel corso del periodo, tenendo conto delle commissioni di negoziazione.
- Gli utili e le perdite da realizzi su cambi per operazioni in strumenti finanziari sono determinati dalla differenza tra il cambio medio degli acquisti effettuati nel periodo, come sopra indicato, ed il cambio del giorno dell'operazione.
- Gli utili e le perdite su negoziazione di divise sono originati dalla differenza tra il controvalore della divisa in giacenza, modificato dal controvalore medio degli acquisti effettuati nel periodo, ed il controvalore della divisa effettivamente negoziata.
- Le compravendite di divisa a termine concorrono alla determinazione del valore netto del Fondo in termini di plusvalenza o minusvalenza in base al valore nominale valutato confrontando il cambio a termine pattuito con un cambio di riferimento, cioè il cambio a termine che si verrebbe a pattuire alla data della valutazione per un'operazione avente le stesse caratteristiche e stessa scadenza, calcolato utilizzando una curva tassi di mercato. Gli utili o le perdite da realizzi su cambi sono determinati quale differenza tra il cambio a termine del contratto di copertura ed il cambio di chiusura dell'operazione.
- Le differenze di cambio derivanti dalla conversione delle voci espresse in valuta estera sono contabilizzate in voci separate nella Relazione tenendo distinte quelle realizzate da quelle di valutazione; sempre nella sezione riguardante il risultato della gestione cambi sono state registrate le componenti reddituali delle operazioni di copertura del rischio di cambio.
- Le operazioni di deposito bancario sono registrate alla data di effettuazione. Il rateo interessi viene distribuito proporzionalmente lungo tutta la durata del deposito.
- Le operazioni di "pronti contro termine" e assimilabili sono registrate alla data di effettuazione delle operazioni e non influiscono sulla movimentazione di portafoglio, mentre i movimenti della liquidità a pronti trovano corrispettivo in movimenti di pari importo della liquidità da consegnare o da ricevere.

- La differenza tra i prezzi a pronti e quelli a termine viene distribuita, proporzionalmente al tempo trascorso, lungo tutta la durata del contratto come componente di reddito.
- La vendita o l'acquisto di contratti futures influenzano il valore netto del Fondo attraverso la corresponsione o l'incasso dei margini di variazione, i quali incidono direttamente sulla liquidità disponibile e sul conto economico. Tali differenziali vengono registrati per competenza sulla base della variazione giornaliera tra i prezzi di chiusura del mercato di contrattazione e il costo dei contratti stipulati o i prezzi del giorno precedente; il valore degli Equity Swap è calcolato determinando il controvalore del nozionale iniziale più l'apprezzamento (oppure meno il deprezzamento) e gli eventuali dividendi, più o meno gli eventuali acquisti o vendite. Il valore attuale sarà dato dalla sommatoria delle quantità per il prezzo di chiusura dell'azione sottostante più l'eventuale dividendo netto staccato e non ancora incassato.
- I dividendi dei titoli azionari quotati nelle Borse Nazionali ed Internazionali sono rilevati in base al criterio della competenza riferita alla data dello stacco, al lordo delle ritenute d'imposta. Ove ciò non sia possibile gli stessi sono rilevati alla prima data utile successiva o al momento dell'incasso.
- Gli oneri di gestione e le commissioni d'incentivo vengono registrati secondo il principio della competenza mediante l'iscrizione di appositi ratei sulla base di quanto previsto dai Prospetti informativi dei fondi.
- Gli interessi, gli altri proventi e gli oneri a carico del Fondo sono calcolati secondo il principio della competenza temporale, anche mediante rilevazione dei ratei attivi e passivi;
- Le sottoscrizioni ed i rimborsi delle quote di OICR sono rilevati a norma del Regolamento del Fondo e secondo il principio della competenza temporale.

Valutazione degli strumenti finanziari

- Per le azioni e gli strumenti assimilabili quotati, la fonte ufficiale di valorizzazione è prezzo di chiusura o l'ultimo prezzo disponibile rilevato sul mercato di quotazione. Nel caso in cui lo strumento non faccia prezzo in un dato giorno (ad esempio per mancanza di scambi o chiusura del mercato) verrà mantenuto il prezzo invariato. Nel caso di sospensione per oltre tre mesi, il titolo è trattato come non quotato.
- Per le azioni e gli strumenti assimilabili non quotati, la valorizzazione è effettuata mediante la stima di un presunto valore di realizzo, tenuto conto di tutte le informazioni disponibili al momento del calcolo.
- Per i titoli obbligazionari liquidi la fonte ufficiale di valorizzazione è il prezzo Bloomberg Generic (media di prezzi calcolata dall'info provider Bloomberg) di fine giornata. Qualora, in un dato giorno, non sia stato fatto registrare un prezzo su tale fonte prezzo, ovvero questa sia evidenziata come anomala dal sistema di controlli, verranno utilizzati i prezzi alternativi rilevati su sistemi multilaterali di negoziazione o singoli contributori quali ICE Data o Bloomberg CBBT.
- Per i titoli obbligazionari illiquidi la valorizzazione è effettuata sulla base di un prezzo teorico calcolato mediante un apposito modello di valutazione. Nel caso in cui non si disponga di un adeguato modello di valorizzazione, la valorizzazione è effettuata mediante la stima di un presunto valore di realizzo, tenuto conto di tutte le informazioni disponibili al momento del calcolo.
- La valutazione delle parti di OICR quotate è effettuata sulla base degli stessi criteri applicati alle azioni. La valutazione delle parti di OICR non quotate è effettuata sulla base dell'ultimo valore delle parti stesse reso noto al pubblico, tenuto conto - per le posizioni illiquide - di eventuali elementi oggettivi di valutazione relativi a fatti verificatisi dopo la determinazione dell'ultimo valore reso noto al pubblico, secondo le disposizioni del Regolamento Banca d'Italia.
- Per le posizioni in strumenti finanziari derivati quotati e liquidi, la fonte ufficiale di valorizzazione è il prezzo di regolamento o l'ultimo prezzo disponibile rilevato sul mercato di quotazione. Nel caso in cui lo strumento non faccia prezzo in un dato giorno (ad esempio per mancanza di scambi o chiusura del mercato) verrà mantenuto il prezzo invariato.
- Le posizioni in *total return swap* e in *currency forward* sono valorizzate sulla base del prezzo teorico calcolato mediante un apposito modello di valutazione.
- Le posizioni in strumenti finanziari derivati non quotati o illiquidi, diversi dai *total return swap* e dai *currency forward*, sono valorizzate sulla base del prezzo di mercato a cui gli operatori sono disposti a negoziare lo strumento stesso. Tale prezzo può essere fornito da una sola controparte (inclusa la controparte dell'operazione) o essere basato sui prezzi ricevuti da più controparti (ad esempio, la loro media). Nel caso in cui tale prezzo non sia disponibile o sia evidenziato come anomalo dal sistema di controlli, tali posizioni sono valorizzate sulla base del prezzo teorico calcolato mediante un apposito modello di valutazione.
- Le poste denominate in valute diverse da quella di denominazione dei fondi sono convertite in quest'ultima valuta utilizzando il tasso di cambio rilevato giornalmente dalla WM/Reuters accertato attraverso le rilevazioni dei principali contributori, calcolati da WM Company, sulla base dei dati resi disponibili sui circuiti

informativi. Nel caso in cui i citati tassi di cambio non fossero disponibili, verranno utilizzati i tassi di cambio correnti, alla data di riferimento della valutazione, accertati quotidianamente dalla Banca Centrale Europea (BCE).

Principi contabili

Nella redazione della Relazione di Gestione del Fondo, ANIMA SGR S.p.A. ha applicato i principi contabili di generale accettazione per i fondi comuni di investimento e i criteri di valutazione previsti dal Regolamento Banca d'Italia 19 gennaio 2015.

Essi sono altresì coerenti con quelli utilizzati nel corso dell'esercizio per la predisposizione dei prospetti di calcolo della quota.

I principi maggiormente significativi, ove applicabili, sono elencati nel seguito:

- Le compravendite di titoli sono contabilizzate nel portafoglio del Fondo sulla base della data d'effettuazione delle operazioni;
- Gli interessi, gli altri proventi e gli oneri a carico del Fondo sono stati calcolati secondo il principio della competenza temporale, anche mediante rilevazione dei ratei attivi e passivi;
- Le sottoscrizioni ed i rimborsi delle quote sono stati rilevati a norma del Regolamento del Fondo e secondo il principio della competenza temporale;
- Gli utili e le perdite da realizzo risultano dalla differenza tra i costi medi ponderati di carico ed i valori realizzati dalle vendite; i costi ponderati di carico rappresentano i valori dei titoli alla fine dell'esercizio precedente, modificati dai costi medi d'acquisto del periodo;
- Le plusvalenze e le minusvalenze su titoli sono originate dalla differenza tra il costo medio ponderato ed i valori determinati secondo i criteri indicati in precedenza, ossia prezzi di mercato o valutazioni applicati alla data della Relazione;
- Le differenze di cambio derivanti dalla conversione delle voci espresse in valuta estera sono contabilizzate in voci separate nella Relazione tenendo distinte quelle realizzate da quelle di valutazione; sempre nella sezione riguardante il risultato della gestione cambi sono state registrate le componenti reddituali delle operazioni di copertura dal rischio di cambio;
- I contratti a termine di compravendita divisa, sono valutati convertendo al tasso di cambio a termine corrente per scadenze corrispondenti a quelle delle operazioni oggetto di valutazioni;
- Per le operazioni di "pronti contro termine", la differenza tra i prezzi a pronti e quelli a termine è stata distribuita, proporzionalmente al tempo trascorso, lungo tutta la durata del contratto.

La Relazione di Gestione è stata predisposta nella prospettiva della continuità aziendale. Non sussistono dubbi e/o incertezze circa la capacità del Fondo di proseguire la propria operatività finalizzata al conseguimento degli obiettivi di gestione previsti dal Regolamento del Fondo stesso.

Sezione II - Le attività

Aree geografiche verso cui sono orientati gli investimenti

Paese	Titoli di capitale	Titoli di debito	Parti di OICR
Irlanda			3.934.237
Italia		26.460.805	9.997.542
Totali		26.460.805	13.931.779

Settori economici di impiego delle risorse del Fondo

Ripartizione degli strumenti finanziari quotati e non quotati per settori di attività economica			
	Titoli di capitale	Titoli di debito	Parti di OICR
Finanziario			13.931.779
Titoli di Stato		26.460.805	
Totali		26.460.805	13.931.779

Elenco analitico dei principali strumenti finanziari detenuti dal Fondo

Titoli	Divisa	Quantità	Controvalore in Euro	% su Totale attività
ITALY BTPS I/L 3.1% 11-15/09/2026	EUR	9.425.227	9.940.599	23,696%
ITALY BTPS I/L 1.3% 17-15/05/2028	EUR	9.918.963	9.917.376	23,641%
ANIMA VALORE CORPORATE ESG 2027	EUR	434.418	2.159.057	5,147%
ANIMA ESALOGO PRUDENTE CL Y	EUR	354.310	1.790.684	4,269%
ITALY BTPS 4.5% 10-01/03/2026	EUR	1.600.000	1.655.712	3,947%
ITALY BTPS 5% 09-01/03/2025	EUR	1.600.000	1.632.528	3,892%
ITALY BTPS 4.5% 13-01/03/2024	EUR	1.600.000	1.601.472	3,818%
ITALY BTPS 0.85% 19-15/01/2027	EUR	1.600.000	1.511.440	3,603%
ANIMA GLOBAL MACRO FLEXIBLE CL. F	EUR	246.064	1.079.974	2,574%
ANIMA SYST US CR F-I	EUR	173.930	901.775	2,150%
ANIMA AZIONARIO GLOBALE EX EMU Y	EUR	93.438	744.793	1,775%
ANIMA COMUNITAM AZIONARIO INTERNAZIONALE	EUR	120.110	734.353	1,751%
ALTEIA EUROPA CLASSE F	EUR	126.313	698.638	1,665%
ANIMA REDDITO FLESSIBILE CL. Y	EUR	133.761	679.908	1,621%
ANIMA US EQUITY-I	EUR	19.591	652.092	1,554%
ANIMA OBBLIGAZIONARIO EURO MLT Y	EUR	134.310	629.512	1,501%
ANIMA INTERNATIONAL BOND-I	EUR	133.524	618.949	1,475%
ANIMA ESALOGO AZIONARIO GLOBALE CLASSE Y	EUR	63.033	550.590	1,312%
ANIMA ITALY-IEUR	EUR	67.129	416.426	0,993%
ANIMA EMERGENTI Y	EUR	68.954	394.486	0,940%
ANIMA ASIA PACIFIC EQT-I	EUR	23.460	376.042	0,896%
ANIMA COMUNITAM OBBLIGAZIONATIO CORPORAT	EUR	67.927	330.602	0,788%
ANIMA EMERG MARKETS EQ-I	EUR	48.237	315.916	0,753%
ANIMA EUROPE EQT-I	EUR	14.085	242.507	0,578%
ANIMA HYBRID BOND FUND-IEUR	EUR	35.402	205.553	0,490%
ANIMA HIGH YIELD BOND-I	EUR	39.375	204.979	0,489%
ANIMA OBIETTIVO INTERNAZIONALE F	EUR	8.465	204.943	0,489%
ITALY BTPS 6.5% 97-01/11/2027	EUR	50.000	56.583	0,135%
ITALY BTPS 2.65% 22-01/12/2027	EUR	50.000	49.631	0,118%
ITALY BTPS 2.05% 17-01/08/2027	EUR	50.000	48.719	0,116%
ITALY BTPS 0.95% 20-15/09/2027	EUR	50.000	46.745	0,110%

II.1 STRUMENTI FINANZIARI QUOTATI

Ripartizione degli strumenti finanziari quotati per paese di residenza dell'emittente

	Paese di residenza dell'emittente			
	Italia	Altri Paesi dell'UE	Altri Paesi dell'OCSE	Altri Paesi
Titoli di debito:				
- di Stato	26.460.805			
- di altri enti pubblici				
- di banche				
- di altri				
Titoli di capitale:				
- con diritto di voto				
- con voto limitato				
- altri				
Parti di OICR:				
- OICVM	9.997.542	3.934.237		
- FIA aperti retail				
- altri				
Totali:				
- in valore assoluto	36.458.347	3.934.237		
- in percentuale del totale delle attività	86,908%	9,378%		

Ripartizione degli strumenti finanziari quotati per mercato di quotazione

	Mercato di quotazione			
	Italia	Altri Paesi dell'UE	Altri Paesi dell'OCSE	Altri Paesi
Titoli quotati	36.458.347	3.934.237		
Titoli in attesa di quotazione				
Totali:				
- in valore assoluto	36.458.347	3.934.237		
- in percentuale del totale delle attività	86,908%	9,378%		

Movimenti dell'esercizio strumenti finanziari quotati

	Controvalore acquisti	Controvalore vendite/rimborsi
Titoli di debito	6.382.544	2.276.409
- titoli di Stato	6.382.544	2.276.409
- altri		
Titoli di capitale		
Parti di OICR	3.295.050	5.612.760
Totale	9.677.594	7.889.169

II.2 STRUMENTI FINANZIARI NON QUOTATI

Ripartizione degli strumenti finanziari non quotati per paese di residenza dell'emittente

A fine esercizio il Fondo non deteneva strumenti finanziari non quotati.

Movimenti dell'esercizio strumenti finanziari non quotati

Nel corso dell'esercizio il Fondo non ha effettuato movimenti in strumenti finanziari non quotati.

II.3 TITOLI DI DEBITO

Elenco titoli "strutturati" detenuti in portafoglio

A fine esercizio il Fondo non deteneva titoli strutturati.

TITOLI DI DEBITO: *DURATION* MODIFICATA PER VALUTA DI DENOMINAZIONE

Valuta	<i>Duration</i> in anni		
	Minore o pari a 1	Compresa tra 1 e 3,6	Maggiore di 3,6
Euro	1.601.472	24.809.702	49.631
Totale	1.601.472	24.809.702	49.631

II.4 STRUMENTI FINANZIARI DERIVATI

Valore patrimoniale degli strumenti finanziari derivati			
	Margini	Strumenti finanziari quotati	Strumenti finanziari non quotati
Operazioni su tassi di interesse: - future su titoli di debito, tassi e altri contratti simili - opzioni su tassi e altri contratti simili - swap e altri contratti simili			
Operazioni su tassi di cambio: - future su valute e altri contratti simili - opzioni su tassi di cambio e altri contratti simili - swap e altri contratti simili			
Operazioni su titoli di capitale: - future su titoli di capitale, indici azionari e contratti simili - opzioni su titoli di capitale e altri contratti simili - swap e altri contratti simili			193.687
Altre operazioni: - future - opzioni - swap			

Tipologia dei contratti	Controparte dei contratti				
	Banche italiane	SIM	Banche e imprese di investimento di paesi OCSE	Banche e imprese di investimento di paesi non OCSE	Altre controparti
Operazioni su tassi di interesse: - future su titoli di debito, tassi e altri contratti simili - opzioni su tassi e altri contratti simili - swap e altri contratti simili					
Operazioni su tassi di cambio: - future su valute e altri contratti simili - opzioni su tassi di cambio e altri contratti simili - swap e altri contratti simili					
Operazioni su titoli di capitale: - future su titoli di capitale, indici azionari e contratti simili - opzioni su titoli di capitale e altri contratti simili - swap e altri contratti simili	193.687				
Altre operazioni: - future - opzioni - swap					

II.5 DEPOSITI BANCARI

A fine esercizio il Fondo non deteneva depositi bancari e non ne ha aperti nel corso dell'esercizio.

II.6 PRONTI CONTRO TERMINE ATTIVI E OPERAZIONI ASSIMILATE

A fine esercizio il Fondo non deteneva pronti contro termine attivi ed operazioni assimilate e non ne ha poste in essere nel corso dell'esercizio.

II.7 OPERAZIONI DI PRESTITO TITOLI

A fine esercizio il Fondo non aveva in essere operazioni di prestito titoli e non ne ha poste in essere nel corso dell'esercizio.

II.8 POSIZIONE NETTA DI LIQUIDITA'

	Importo
Liquidità disponibile:	
- Liquidità disponibile in euro	165.497
- Liquidità disponibile in divise estere	
Totale	165.497
Liquidità da ricevere per operazioni da regolare:	
- Liquidità da ricevere su strumenti finanziari in euro	
- Liquidità da ricevere su strumenti finanziari in divise estere	
- Liquidità da ricevere su vendite a termine in euro	
- Liquidità da ricevere su vendite a termine in divise estere	
- Liquidità da ricevere operazioni su divisa	
- Interessi attivi da ricevere	
Totale	
Liquidità impegnata per operazioni da regolare:	
- Liquidità impegnata per operazioni in strumenti finanziari in euro	
- Liquidità impegnata per operazioni in strumenti finanziari in divise estere	
- Liquidità impegnata per acquisti a termine in euro	
- Liquidità impegnata per acquisti a termine in divise estere	
- Liquidità impegnata per operazioni su divisa	
- Interessi passivi da pagare	
Totale	
Totale posizione netta di Liquidità	165.497

II.9 ALTRE ATTIVITA'

	Importo
Ratei Attivi	192.211
Rateo su titoli stato quotati	180.446
Rateo interessi attivi di c/c	11.765
Risparmio d'imposta	
Altre	1.006.409
Risconto commissioni di collocamento	1.006.409
Totale	1.198.620

Sezione III – Le passività

III.1 FINANZIAMENTI RICEVUTI

Nel corso dell'esercizio il Fondo ha utilizzato gli affidamenti concessi dagli Istituti di Credito con scadenza a vista per scoperti di conto corrente al fine di far fronte a temporanee esigenze di tesoreria.

III.2 PRONTI CONTRO TERMINE PASSIVI E OPERAZIONI ASSIMILATE

A fine esercizio il Fondo non deteneva pronti contro termine passivi ed operazioni assimilate e non ne ha poste in essere nel corso dell'esercizio.

III.3 OPERAZIONI DI PRESTITO TITOLI

A fine esercizio il Fondo non aveva in essere operazioni di prestito titoli e non ne ha poste in essere nel corso dell'esercizio.

III.4 STRUMENTI FINANZIARI DERIVATI

Valore patrimoniale degli strumenti finanziari derivati		
	Strumenti finanziari quotati	Strumenti finanziari non quotati
Operazioni su tassi di interesse: - future su titoli di debito, tassi e altri contratti simili - opzioni su tassi e altri contratti simili - swap e altri contratti simili		
Operazioni su tassi di cambio: - future su valute e altri contratti simili - opzioni su tassi di cambio e altri contratti simili - swap e altri contratti simili		
Operazioni su titoli di capitale: - future su titoli di capitale, indici azionari e contratti simili - opzioni su titoli di capitale e altri contratti simili - swap e altri contratti simili		35.429
Altre operazioni: - future - opzioni - swap		6.295.060

Tipologia dei contratti	Controparte dei contratti				
	Banche italiane	SIM	Banche e imprese di investimento di paesi OCSE	Banche e imprese di investimento di paesi non OCSE	Altre controparti
Operazioni su tassi di interesse: - future su titoli di debito, tassi e altri contratti simili - opzioni su tassi e altri contratti simili - swap e altri contratti simili					
Operazioni su tassi di cambio: - future su valute e altri contratti simili - opzioni su tassi di cambio e altri contratti simili - swap e altri contratti simili					
Operazioni su titoli di capitale: - future su titoli di capitale, indici azionari e contratti simili - opzioni su titoli di capitale e altri contratti simili - swap e altri contratti simili	35.429				
Altre operazioni: - future - opzioni - swap	6.295.060				

III.5 DEBITI VERSO PARTECIPANTI

A fine esercizio il Fondo non presenta debiti verso partecipanti.

III.6 ALTRE PASSIVITA'

	Importo
Provvigioni ed oneri maturati e non liquidati	-81.999
Rateo passivo provvigione di gestione	-8.439
Rateo passivo Commissioni di performance	-69.970
Rateo passivo depositario	-2.400
Rateo passivo oneri società di revisione	-3.041
Rateo attivo commissione di gestione OICR collegati	3.310
Rateo passivo calcolo quota	-1.107
Rateo calcolo quota SGR	-352
Debiti di imposta	
Altre	-1.844
Rateo interessi passivi su c/c	-1.843
Arrotondamenti	-1
Totale	-83.843

Sezione IV – Il valore complessivo netto

Variazione del patrimonio netto - Classe CLD			
	Anno 2023	Anno 2022	Anno 2021
Patrimonio netto a inizio periodo	39.636.918		
Incrementi:			
a) sottoscrizioni:		41.088.012	
- sottoscrizioni singole		17.957.480	
- piani di accumulo			
- <i>switch</i> in entrata		23.130.532	
b) risultato positivo della gestione	2.259.036		
Decrementi:			
a) rimborsi:	6.359.898	828.724	
- riscatti	1.829.286	147.491	
- piani di rimborso			
- <i>switch</i> in uscita	4.530.612	681.233	
b) proventi distribuiti			
c) risultato negativo della gestione		622.370	
Patrimonio netto a fine periodo	35.536.056	39.636.918	
Numero totale quote in circolazione	6.737.074,976	7.997.703,275	
Numero quote detenute da investitori qualificati			
% Quote detenute da investitori qualificati			
Numero quote detenute da soggetti non residenti	32.038,132	28.542,349	
% Quote detenute da soggetti non residenti	0,476%	0,357%	

Sezione V – Altri dati patrimoniali

IMPEGNI

	Ammontare dell'impegno	
	Valore Assoluto	% del Valore Complessivo Netto
Operazioni su tassi di interesse:		
- <i>future</i> su titoli di debito, tassi e altri contratti simili		
- opzioni su tassi e altri contratti simili		
- <i>swap</i> e altri contratti simili		
Operazioni su tassi di cambio:		
- <i>future</i> su valute e altri contratti simili		
- opzioni su tassi di cambio e altri contratti simili		
- <i>swap</i> e altri contratti simili		
Operazioni su titoli di capitale:		
- <i>future</i> su titoli di capitale, indici azionari e contratti simili		
- opzioni su titoli di capitale e altri contratti simili		
- <i>swap</i> e altri contratti simili	18.151.835	51,080%
Altre operazioni:		
- <i>future</i> e contratti simili		
- opzioni e contratti simili		
- <i>swap</i> e contratti simili		

PROSPETTO DI RIPARTIZIONE DELLE ATTIVITA' E DELLE PASSIVITA' NEI CONFRONTI DEL GRUPPO

	ATTIVITA'	% SU ATTIVITA'	PASSIVITA'	% SU PASSIVITA'
a) Strumenti finanziari detenuti:				
ANIMA VALORE CORPORATE ESG 2027	2.159.057	5,147%		
ANIMA ESALOGO PRUDENTE CL Y	1.790.684	4,269%		
ANIMA GLOBAL MACRO FLEXIBLE CL. F	1.079.974	2,574%		
ANIMA SYST US CR F-I	901.775	2,150%		
ANIMA AZIONARIO GLOBALE EX EMU Y	744.793	1,775%		
ANIMA COMUNITAM AZIONARIO INTERNAZIONALE	734.353	1,751%		
ALTEIA EUROPA CLASSE F	698.638	1,665%		
ANIMA REDDITO FLESSIBILE CL. Y	679.908	1,621%		
ANIMA US EQUITY-I	652.092	1,554%		
ANIMA OBBLIGAZIONARIO EURO MLT Y	629.512	1,501%		
ANIMA INTERNATION BOND-I	618.949	1,475%		
ANIMA ESALOGO AZIONARIO GLOBALE CLASSE Y	550.590	1,312%		
ANIMA ITALY-IEUR	416.426	0,993%		
ANIMA EMERGENTI Y	394.486	0,940%		
ANIMA ASIA PACIFIC EQT-I	376.042	0,896%		
ANIMA COMUNITAM OBBLIGAZIONATIO CORPORAT	330.602	0,788%		
ANIMA EMERG MARKETS EQ-I	315.916	0,753%		
ANIMA EUROPE EQT-I	242.507	0,578%		
ANIMA HYBRID BOND FUND-IEUR	205.553	0,490%		
ANIMA HIGH YIELD BOND-I	204.979	0,489%		
ANIMA OBIETTIVO INTERNAZIONALE F	204.943	0,489%		
	ATTIVITA'		PASSIVITA'	
b) Strumenti finanziari derivati:				
- Opzioni acquistate				
- Opzioni vendute				
			Importo	
c) Depositi bancari			Importo	
d) Altre attività			Importo	
- Liquidità disponibile su conti correnti				
- Ratei attivi liquidità				
			Importo	
e) Finanziamenti ricevuti			Importo	
f) Altre passività			Importo	
- Debiti Commissioni Depositario				
- Ratei passivi di Liquidità				
- Commissioni RTO				
			Importo	
g) Garanzia per margini iniziali su futures:				
- cash				
- titoli				

PROSPETTO DI RIPARTIZIONE DELLE ATTIVITA' E DELLE PASSIVITA' IN DIVISA

	ATTIVITÀ				PASSIVITA'		
	Strumenti finanziari	Depositi bancari	Altre attività	TOTALE	Finanziamenti ricevuti	Altre passività	TOTALE
Euro	40.586.271		1.364.117	41.950.388		6.414.332	6.414.332
Totale	40.586.271		1.364.117	41.950.388		6.414.332	6.414.332

Parte C – Il risultato economico dell'esercizio

Sezione I – Strumenti finanziari quotati e non quotati e relative operazioni di copertura

I.1 RISULTATO DELLE OPERAZIONI SU STRUMENTI FINANZIARI

Risultato complessivo delle operazioni su:	Utile/perdita da realizzi	di cui: per variazioni dei tassi di cambio	Plus/minusvalenze	di cui: per variazioni dei tassi di cambio
A. Strumenti finanziari quotati				
1. Titoli di debito	82.885		852.428	
2. Titoli di capitale				
3. Parti di OICR	187.264		999.935	
- OICVM	187.264		999.935	
- FIA				
B. Strumenti finanziari non quotati				
1. Titoli di debito				
2. Titoli di capitale				
3. Parti di OICR				

I.2 STRUMENTI FINANZIARI DERIVATI

Risultato degli strumenti finanziari derivati				
	Con finalità di copertura (sottovoci A4 e B4)		Senza finalità di copertura (sottovoci C1 e C2)	
	Risultati realizzati	Risultati non realizzati	Risultati realizzati	Risultati non realizzati
Operazioni su tassi di interesse: - <i>future</i> su titoli di debito, tassi ed altri contratti simili - opzioni su tassi e altri contratti simili - <i>swap</i> e altri contratti simili				
Operazioni su titoli di capitale: - <i>future</i> su titoli di capitale, indici azionari e contratti simili - opzioni su titoli di capitale e altri contratti simili - <i>swap</i> e altri contratti simili			113.011	193.687
Altre operazioni: - <i>future</i> - opzioni - <i>swap</i>	5.926.137	-6.295.060		

Sezione II - Depositi bancari

Durante l'esercizio il Fondo non ha investito in depositi bancari.

Sezione III – Altre operazioni di gestione e oneri finanziari

PROVENTI ED ONERI DELLE OPERAZIONI PRONTI CONTRO TERMINE E ASSIMILATE

Durante l'esercizio il Fondo non ha investito in pronti contro termine e operazioni assimilate, nonché in prestito titoli.

RISULTATO DELLA GESTIONE CAMBI

A fine esercizio il Fondo non presentava risultati rivenienti dalla gestione cambi.

INTERESSI PASSIVI SU FINANZIAMENTI RICEVUTI

	Importo
Interessi passivi per scoperti	
- c/c denominato in Euro	-1.843
- c/c denominato in divise estere	
Totale	-1.843

ALTRI ONERI FINANZIARI

A fine esercizio il Fondo non ha registrato altri oneri finanziari.

Sezione IV – Oneri di gestione

IV.1 COSTI SOSTENUTI NEL PERIODO

ONERI DI GESTIONE	Importi complessivamente corrisposti				Importi corrisposti a soggetti del gruppo di appartenenza della SGR			
	Importo (migliaia di euro)	% sul valore complessivo netto (*)	% sul valore dei beni negoziati	% sul valore del finanziamento	Importo (migliaia di euro)	% sul valore complessivo netto (*)	% sul valore dei beni negoziati	% sul valore del finanziamento
1) Provvigioni di gestione	66	0,178%						
provvigioni di base	66	0,178%						
2) Costo per il calcolo del valore della quota (**)	19	0,051%						
3) Costi ricorrenti degli OICR in cui il fondo investe (***)	158	0,425%						
4) Compenso del depositario	32	0,086%						
5) Spese di revisione del fondo	3	0,008%						
6) Spese legali e giudiziarie								
7) Spese di pubblicazione del valore della quota ed eventuale pubblicazione del prospetto informativo	2	0,005%						
8) Altri oneri gravanti sul fondo	3	0,008%						
contributo vigilanza Consob	2	0,005%						
oneri bancari								
oneri fiscali doppia imposizione								
altre	1	0,003%						
9) Commissioni di collocamento (cfr. Tit. V, Cap.1, Sez. II, para. 3.3.1)	274	0,738%						
COSTI RICORRENTI TOTALI	557	1,499%						
10) Commissioni di performance (già provvigioni di incentivo)	70	0,188%						
11) Oneri di negoziazione di strumenti finanziari	1		0,011%		1		0,011%	
di cui: - su titoli azionari								
- su titoli di debito								
- su derivati								
- altri	1		0,011%		1		0,011%	
12) Oneri finanziari per i debiti assunti dal fondo	2			4,190%				
13) Oneri fiscali di pertinenza del fondo								
TOTALE SPESE	630	1,696%			1	0,003%		

(*) Calcolato come media del periodo

(**) Tale costo va indicato sia nel caso in cui tale attività sia svolta dalla SGR, sia nel caso in cui sia svolta da un terzo in regime di esternalizzazione.

(***) Tale importo è di natura extra-contabile ed è calcolato in conformità alle indicazioni delle Linee Guida del CESR/10-674.

IV.2 COMMISSIONE DI PERFORMANCE (GIÀ PROVVIGIONE DI INCENTIVO)

La commissione di performance a favore della Società di Gestione viene calcolata e liquidata sulla base di quanto previsto dal Regolamento del Fondo.

	Importo
Commissioni di performance	-69.970
Totale	-69.970

Commissioni di performance nell'esercizio	Classe CLD
Importo delle commissioni di performance addebitate	-69.970
Commissioni di performance (in percentuale del NAV)	-0,20%

IV.3 REMUNERAZIONI

Nella tabella seguente sono riportati i dati in euro riferiti alla remunerazione totale lorda corrisposta dalla Società nel 2023 (non inclusiva di oneri contributivi) suddivisa nella componente fissa e variabile, con indicazione del numero dei beneficiari.

Remunerazione totale 2023	Componente fissa 2023	Componente variabile 2023	Numero dipendenti al 29/12/2023
27.587.571	18.641.255	8.946.316	269

Nella tabella seguente sono riportati i dati in euro riferiti alla remunerazione totale lorda corrisposta dalla Società nel 2023 (non inclusiva di oneri contributivi), suddivisa nella componente fissa e variabile, riconosciuta al solo personale coinvolto nella gestione del Fondo per la quota parte della propria attività svolta a favore del Fondo stesso.

Remunerazione totale 2023	Componente fissa 2023	Componente variabile 2023
12.767	9.122	3.645

Nella tabella seguente sono riportati i dati in Euro riferiti alla remunerazione totale lorda corrisposta Società nel 2023 (non inclusiva di oneri contributivi), suddivisa per le categorie di "Risk Takers" come normativamente previste.

Amministratori esecutivi e non esecutivi (Membri del CdA e Amministratore Delegato)	599.170
Direttore Generale, Condirettore Generale e Responsabili di Direzione, Responsabili delle principali linee di Business	2.063.988
Funzioni di Controllo (comprensivo di tutto il personale addetto a tali funzioni e del costo delle relative funzioni esternalizzate)	1.954.250
Altri Risk Takers	5.440.149

Nella tabella seguente è riportata la percentuale di incidenza della remunerazione riconosciuta al personale coinvolto nella gestione del Fondo per la quota parte della propria attività svolta a favore del Fondo stesso, con l'indicazione del numero dei beneficiari, rispetto al totale della remunerazione del personale.

N° beneficiari	% incidenza componente fissa	% incidenza componente variabile
10	0,05	0,04

La "Politica di Remunerazione e Incentivazione" di Anima SGR (di seguito "Politica") definisce il ruolo degli organi sociali e delle funzioni aziendali nell'ambito della *governance* delle politiche di remunerazione e incentivazione, il processo di determinazione e di controllo delle stesse, nonché i principi e i criteri su cui si basa il sistema di remunerazione e incentivazione della SGR, volti a promuovere una sana ed efficace gestione dei rischi dell'impresa e dei singoli prodotti assicurandone la coerenza con i risultati economici e la situazione patrimoniale e finanziaria dell'impresa e dei portafogli gestiti.

La Politica, da ultimo approvata dall'Assemblea in data 21 aprile 2023, è stata aggiornata per adeguarla alle nuove previsioni applicabili ai gestori riguardanti il principio di neutralità delle politiche di remunerazione rispetto al genere del personale, nonché, al fine di recepire le variazioni organizzative della SGR e le modifiche derivanti dai miglioramenti rilevati dal processo di applicazione della Politica.

Sezione V - Altri ricavi ed oneri

	Importo
Interessi attivi su disponibilità liquide	11.862
Interessi su disponibilità liquide c/c	11.862
Altri ricavi	1.929
Sopravvenienze attive	1.928
Altri ricavi diversi	0
Penali positive CSDR	1
Altri oneri	-213
Sopravvenienze passive	-213
Altri oneri diversi	0
Totale	13.578

Sezione VI - Imposte

A fine esercizio il Fondo non aveva imposte a suo carico.

Parte D – Altre informazioni

Operatività posta in essere per la copertura dei rischi di portafoglio

Operazioni di copertura del rischio di portafoglio alla chiusura del periodo

Tipo operazione	Strumento	Posizione	Divisa	Quantità
ASSET SWAP	ASSET_SWAP_IT0005246134 02/12/2027 SWP EUR 01/02/2023 02/12/2027	ACQ	EUR	8.015.000
ASSET SWAP	ASSET_SWAP_IT0004735152 15/09/2026 SWP EUR 01/02/2023 15/09/2026	ACQ	EUR	7.172.000

Operazioni di copertura del rischio di cambio che hanno avuto efficacia nell'esercizio

Nel corso dell'esercizio il Fondo non ha effettuato operazioni di copertura del rischio di cambio.

Operazioni in essere per la copertura del rischio di cambio alla chiusura del periodo

A fine esercizio non risultano in essere operazioni di copertura del rischio di cambio a carico del Fondo.

Oneri di intermediazione corrisposti alle controparti

Controparte	Banche Italiane	SIM	Banche e imprese di investimento di paesi OCSE	Banche e imprese di investimento di paesi non OCSE	Altre controparti
Soggetti appartenenti al gruppo		950			
Soggetti non appartenenti al gruppo		950			

Turnover

Turnover	
- Acquisti	9.677.594
- Vendite	7.889.169
Totale compravendite	17.566.763
- Sottoscrizioni	0
- Rimborsi	6.359.898
Totale raccolta	6.359.898
Totale	11.206.865
Patrimonio medio	37.136.056
Turnover portafoglio	30,178%

Informazioni sugli strumenti derivati Over the Counter (OTC)

Garanzie ricevute

A fine esercizio il Fondo non ha ricevuto garanzie in titoli e/o cash legate all'operatività in strumenti finanziari derivati OTC.

TRASPARENZA SULL'USO DELLE OPERAZIONI DI FINANZIAMENTO TRAMITE TITOLI E DEI TOTAL RETURN SWAP NELL'INFORMATIVA PERIODICA DEGLI OICR

Sezione I – Dati globali

I.1 Operazioni di concessione in prestito titoli

A fine esercizio il Fondo non aveva in essere operazioni di prestito titoli.

I.2 Attività impegnata nelle operazioni di *finanziamento tramite titoli* e in *total return swap*

Con riferimento a ciascun tipo di operazione di *finanziamento tramite titoli* e in *total return swap*, si forniscono le informazioni indicate nella tabella seguente, relative alle attività impegnate.

Le informazioni da riportare e la loro quantificazione avviene con riferimento ai contratti in essere all'ultimo giorno di valorizzazione delle quote/azioni del periodo di riferimento della Relazione (valore corrente).

	ATTIVITA' IMPEGNATE	
	Importo	In % sul patrimonio netto
Valore corrente dei contratti in essere al 29/12/2023:		
Prestito titoli o merci (*)		
- Titoli dati in prestito		
- Titoli ricevuti in prestito		
Pronti contro termine (**)		
- Pronti contro termine attivi		
- Pronti contro termine passivi		
Acquisto con patto di rivendita (**)		
- Acquisto con patto di rivendita	9.917.376	27,908%
- Vendita con patto di riacquisto		
Total return swap (***)		
- total return receiver	18.120.422	50,992%
- total return payer		

- (*) valore dei beni oggetto di prestito

- (**) valore dei beni acquistati/ceduti/trasferiti a pronti

- (***) valore dell'impegno

Sezione 2 – Dati relativi alla concentrazione

II.1 Emittenti delle garanzie reali ricevute nell'ambito delle operazioni di *finanziamento tramite titoli* e in *total return swap*: i dieci maggiori emittenti

A fine esercizio il Fondo non aveva ricevuto garanzie reali nell'ambito delle operazioni di finanziamento tramite titoli o in *total return swap*.

II.2 Controparti delle operazioni di *finanziamento tramite titoli* e in *total return swap*: le dieci principali controparti

Con riferimento a ciascun tipo di operazione di finanziamento tramite titoli e in *total return swap* si forniscono le informazioni indicate nella tabella seguente relative all'identità delle prime dieci controparti in ordine decrescente di controvalore del volume lordo. Ai fini del calcolo si considerano le operazioni sia di investimento sia di finanziamento (non è possibile compensare le operazioni).

Le informazioni riportate e la relativa quantificazione avvengono con riferimento ai contratti in essere all'ultimo giorno di valorizzazione delle quote/azioni del periodo di riferimento della Relazione (valore corrente).

PRIME DIECI CONTROPARTI			
Valore corrente dei contratti in essere al 29/12/2023:	Importo	Valore corrente dei contratti in essere al 29/12/2023:	Importo
Prestito titoli e merci (*)		Pronti contro termine (**)	
Acquisto con patto di rivendita (**) - MONTE PASCHI CAPITAL SERVICE	9.917.376	Total return swap (***) - MONTE PASCHI CAPITAL SERVICE	18.120.422

- (*) valore dei beni oggetto di prestito

- (**) valore corrente dei beni acquistati/ceduti/trasferiti a pronti

- (***) valore dell'impegno

Sezione 3 – Dati aggregati per ciascun tipo di *SFT* e *total return swap*

III.1 Tipo e qualità delle garanzie reali

A fine esercizio il Fondo non aveva ricevuto garanzie reali nell'ambito delle operazioni di finanziamento tramite titoli o in *total return swap*.

III.2 Scadenza delle garanzie reali

A fine esercizio il Fondo non aveva ricevuto garanzie reali nell'ambito delle operazioni di finanziamento tramite titoli o in *total return swap*.

III.3 Valuta delle garanzie reali

A fine esercizio il Fondo non aveva ricevuto garanzie reali nell'ambito delle operazioni di finanziamento tramite titoli o in *total return swap*.

III.4 Scadenza delle operazioni

Con riferimento a ciascun tipo di operazioni di finanziamento tramite titoli e in *total return swap* si forniscono le informazioni indicate nella tabella seguente relative al valore delle operazioni ripartite in funzione della scadenza.

Le informazioni riportate e la relativa quantificazione avvengono con riferimento ai contratti in essere all'ultimo giorno di valorizzazione delle quote/azioni del periodo di riferimento della Relazione (valore corrente).

SCADENZA DELLE OPERAZIONI	Meno di un giorno	Da un giorno ad una settimana	Da una settimana ad un mese	Da uno a tre mesi	Da tre mesi ad un anno	Oltre un anno	Operazioni aperte	TOTALE
	In % sul totale							
Valore corrente dei contratti in essere al 29/12/2023:								
Prestito titoli o merci (*)								
- Titoli dati in prestito								
- Titoli ricevuti in prestito								
Pronti contro termine (**)								
- Pronti contro termine attivi								
- Pronti contro termine passivi								
Acquisto con patto di rivendita (**)						100,000%		100,000%
- Acquisto con patto di rivendita								
- Vendita con patto di riacquisto								
Total return swap (***)							100,000%	100,000%
- total return receiver								
- total return payer								

- (*) valore dei beni oggetto di prestito

- (**) valore corrente dei beni acquistati/ceduti/trasferiti a pronti

- (***) valore dell'impegno

III.5 Paesi delle controparti delle operazioni

Con riferimento a ciascun tipo di operazioni di finanziamento tramite titoli e in total return swap si forniscono le informazioni indicate nella tabella seguente, relative al valore delle operazioni, ripartite in funzione del paese della controparte. Ai fini del calcolo si considerano le operazioni sia di investimento sia di finanziamento (non è possibile compensare le operazioni).

Le informazioni riportate e la relativa quantificazione avvengono con riferimento ai contratti in essere all'ultimo giorno di valorizzazione delle quote/azioni del periodo di riferimento della Relazione (valore corrente).

PAESE DELLE CONTROPARTI	Prestito titoli (*)	Pronti contro termine (**)	Acquisto con patto di rivendita (**)	Total return swap (***)
	In % sul totale			
Valore corrente dei contratti in essere al 29/12/2023: - Italia			100,000%	100,000%
TOTALE			100,000%	100,000%

- (*) valore dei beni oggetto di prestito

- (**) valore corrente dei beni acquistati/ceduti/trasferiti a pronti

- (***) valore dell'impegno

III.6 Regolamento e compensazione delle operazioni

Con riferimento a ciascuna operazione di finanziamento tramite titoli e in total return swap si forniscono le informazioni indicate nella tabella seguente, relative al valore delle operazioni, ripartite in funzione della modalità di regolamento e compensazione. Ai fini del calcolo si considerano le operazioni sia di investimento sia di finanziamento (non è possibile compensare le operazioni).

Le informazioni riportate e la relativa quantificazione avvengono con riferimento ai contratti in essere all'ultimo giorno di valorizzazione delle quote/azioni del periodo di riferimento della Relazione (valore corrente).

REGOLAMENTO E COMPENSAZIONE	Prestito titoli (*)	Pronti contro termine (**)	Acquisto con patto di rivendita (**)	Total return swap (***)
	In % sul totale			
Valore corrente dei contratti in essere al 29/12/2023: - Bilaterale - Trilaterale - Controparte centrale - Altro			100,000%	100,000%
TOTALE			100,000%	100,000%

- (*) valore dei beni oggetto di prestito

- (**) valore corrente dei beni acquistati/ceduti/trasferiti a pronti

- (***) valore dell'impegno

Sezione 4 – Dati sul riutilizzo delle garanzie reali

IV.1 – Dati sul riutilizzo delle garanzie reali

Con riferimento alle operazioni di finanziamento tramite titoli e in total return swap, il Fondo non ha riutilizzato le eventuali garanzie reali ricevute.

Sezione 5 – Custodia delle garanzie reali

V.1 – Custodia delle garanzie reali ricevute

A fine esercizio il Fondo non aveva ricevuto garanzie reali nell'ambito di eventuali operazioni di finanziamento tramite titoli o in total return swap.

V.2 – Custodia delle garanzie reali concesse

A fine esercizio il Fondo non aveva concesso garanzie reali nell'ambito di eventuali operazioni di finanziamento tramite titoli o in total return swap.

Sezione 6 – Dati sulla ripartizione dei rendimenti derivanti dalle operazioni di finanziamento tramite titoli e di total return swap

Con riferimento alle operazioni di finanziamento tramite titoli e in *total return swap* si illustra la quota di proventi imputati all'OICR, i costi da rimborsare e le commissioni dovute al gestore ovvero a terzi (quale ad es. l'agent lender) secondo la tabella seguente.

	OICR		Proventi del Gestore	Proventi di Altre parti	Totale Proventi	OICR	
	Proventi	Oneri				Proventi	Oneri
	(a)	(b)	(c)	(d)	(e)=(a)+(c)+(d)	(a)/(e)	(b)/(e)
	Importo				In % del Totale Proventi		
Prestito titoli							
- titoli dati in prestito							
- titoli ricevuti in prestito							
Pronti contro termine							
- pronti contro termine attivi							
- pronti contro termine passivi							
Acquisto con patto di rivendita							
- acquisto con patto di rivendita	888.851				888.851	100,000%	
- vendita con patto di riacquisto							
Total return swap							
- total return receiver	843.317	-536.619			843.317	100,000%	63,632%
- total return payer							

RELAZIONE DELLA SOCIETÀ DI REVISIONE INDIPENDENTE AI SENSI DEGLI ARTT. 14 E 19-BIS DEL D.LGS. 27 GENNAIO 2010, N. 39 E DELL'ART. 9 DEL D.LGS. 24 FEBBRAIO 1998, N. 58

**Ai partecipanti
al Fondo Comune di Investimento Mobiliare Aperto
Anima Patrimonio Globale & Blue Economy 2027**

RELAZIONE SULLA REVISIONE CONTABILE DELLA RELAZIONE DI GESTIONE

Giudizio

Abbiamo svolto la revisione contabile della relazione di gestione del Fondo Comune di Investimento Mobiliare Aperto Anima Patrimonio Globale & Blue Economy 2027 (il "Fondo"), costituita dalla situazione patrimoniale al 29 dicembre 2023, dalla sezione reddituale per l'esercizio chiuso a tale data e dalla nota integrativa.

A nostro giudizio, la relazione di gestione fornisce una rappresentazione veritiera e corretta della situazione patrimoniale e finanziaria del Fondo al 29 dicembre 2023 e del risultato economico per l'esercizio chiuso a tale data in conformità al Provvedimento emanato dalla Banca d'Italia il 19 gennaio 2015 e successive modifiche (di seguito anche il "Provvedimento") che ne disciplina i criteri di redazione.

Elementi alla base del giudizio

Abbiamo svolto la revisione contabile in conformità ai principi di revisione internazionali (ISA Italia). Le nostre responsabilità ai sensi di tali principi sono ulteriormente descritte nella sezione "*Responsabilità della società di revisione per la revisione contabile della relazione di gestione*" della presente relazione. Siamo indipendenti rispetto al Fondo e alla società Anima SGR S.p.A., Società di Gestione del Fondo, in conformità alle norme e ai principi in materia di etica e di indipendenza applicabili nell'ordinamento italiano alla revisione contabile del bilancio. Riteniamo di aver acquisito elementi probativi sufficienti ed appropriati su cui basare il nostro giudizio.

Responsabilità degli Amministratori e del Collegio Sindacale per la relazione di gestione

Gli Amministratori della Società di Gestione del Fondo sono responsabili per la redazione della relazione di gestione del Fondo che fornisca una rappresentazione veritiera e corretta in conformità al Provvedimento che ne disciplina i criteri di redazione e, nei termini previsti dalla legge, per quella parte del controllo interno dagli stessi ritenuta necessaria per consentire la redazione di una relazione di gestione che non contenga errori significativi dovuti a frodi o a comportamenti o eventi non intenzionali.

Gli Amministratori della Società di Gestione del Fondo sono responsabili per la valutazione della capacità del Fondo di continuare ad operare come un'entità in funzionamento e, nella redazione della relazione di

gestione, per l'appropriatezza dell'utilizzo del presupposto della continuità aziendale, nonché per una adeguata informativa in materia.

Gli Amministratori utilizzano il presupposto della continuità aziendale nella redazione della relazione di gestione a meno che abbiano valutato che sussistono le condizioni per la liquidazione del Fondo o per l'interruzione dell'attività o non abbiano alternative realistiche a tali scelte.

Il Collegio Sindacale della Società di Gestione del Fondo ha la responsabilità della vigilanza, nei termini previsti dalla legge, sul processo di predisposizione dell'informativa finanziaria del Fondo.

Responsabilità della società di revisione per la revisione contabile della relazione di gestione

I nostri obiettivi sono l'acquisizione di una ragionevole sicurezza che la relazione di gestione nel suo complesso non contenga errori significativi, dovuti a frodi o a comportamenti o eventi non intenzionali, e l'emissione di una relazione di revisione che includa il nostro giudizio. Per ragionevole sicurezza si intende un livello elevato di sicurezza che, tuttavia, non fornisce la garanzia che una revisione contabile svolta in conformità ai principi di revisione internazionali (ISA Italia) individui sempre un errore significativo, qualora esistente. Gli errori possono derivare da frodi o da comportamenti o eventi non intenzionali e sono considerati significativi qualora ci si possa ragionevolmente attendere che essi, singolarmente o nel loro insieme, siano in grado di influenzare le decisioni economiche prese dagli utilizzatori sulla base della relazione di gestione.

Nell'ambito della revisione contabile svolta in conformità ai principi di revisione internazionali (ISA Italia), abbiamo esercitato il giudizio professionale e abbiamo mantenuto lo scetticismo professionale per tutta la durata della revisione contabile. Inoltre:

- abbiamo identificato e valutato i rischi di errori significativi nella relazione di gestione, dovuti a frodi o a comportamenti o eventi non intenzionali. Abbiamo definito e svolto procedure di revisione in risposta a tali rischi e abbiamo acquisito elementi probativi sufficienti ed appropriati su cui basare il nostro giudizio. Il rischio di non individuare un errore significativo dovuto a frodi è più elevato rispetto al rischio di non individuare un errore significativo derivante da comportamenti o eventi non intenzionali, poiché la frode può implicare l'esistenza di collusioni, falsificazioni, omissioni intenzionali, rappresentazioni fuorvianti o forzature del controllo interno;
- abbiamo acquisito una comprensione del controllo interno rilevante ai fini della revisione contabile allo scopo di definire procedure di revisione appropriate nelle circostanze e non per esprimere un giudizio sull'efficacia del controllo interno del Fondo e della Società di Gestione del Fondo;
- abbiamo valutato l'appropriatezza dei criteri e delle modalità di valutazione adottati, nonché la ragionevolezza delle stime contabili effettuate dagli Amministratori, inclusa la relativa informativa;
- siamo giunti ad una conclusione sull'appropriatezza dell'utilizzo da parte degli Amministratori del presupposto della continuità aziendale e, in base agli elementi probativi acquisiti, sull'eventuale esistenza di una incertezza significativa riguardo a eventi o circostanze che possono far sorgere dubbi significativi sulla capacità del Fondo di continuare ad operare come una entità in funzionamento. In presenza di un'incertezza significativa, siamo tenuti a richiamare l'attenzione nella relazione di revisione sulla relativa informativa della relazione di gestione, ovvero, qualora tale informativa sia inadeguata, a riflettere tale circostanza nella formulazione del nostro giudizio. Le nostre conclusioni

sono basate sugli elementi probativi acquisiti fino alla data della presente relazione. Tuttavia, eventi o circostanze successivi possono comportare il fatto che il Fondo cessi di operare come un'entità in funzionamento;

- abbiamo valutato la presentazione, la struttura e il contenuto della relazione di gestione nel suo complesso, inclusa l'informativa, e se la relazione di gestione rappresenti le operazioni e gli eventi sottostanti in modo da fornire una corretta rappresentazione.

Abbiamo comunicato ai responsabili delle attività di governance della Società di Gestione del Fondo, identificati ad un livello appropriato come richiesto dai principi di revisione internazionali (ISA Italia), tra gli altri aspetti, la portata e la tempistica pianificate per la revisione contabile e i risultati significativi emersi, incluse le eventuali carenze significative nel controllo interno identificate nel corso della revisione contabile.

RELAZIONE SU ALTRE DISPOSIZIONI DI LEGGE E REGOLAMENTARI

Giudizio ai sensi dell'art. 14, comma 2, lettera e), del D.Lgs. 39/10

Gli Amministratori di Anima SGR S.p.A. sono responsabili per la predisposizione della relazione degli Amministratori del Fondo al 29 dicembre 2023, incluse la sua coerenza con la relazione di gestione del Fondo e la sua conformità al Provvedimento.

Abbiamo svolto le procedure indicate nel principio di revisione (SA Italia) n. 720B al fine di esprimere un giudizio sulla coerenza della relazione degli Amministratori con la relazione di gestione del Fondo al 29 dicembre 2023 e sulla conformità della stessa al Provvedimento, nonché di rilasciare una dichiarazione su eventuali errori significativi.

A nostro giudizio, la relazione degli Amministratori è coerente con la relazione di gestione del Fondo al 29 dicembre 2023 ed è redatta in conformità al Provvedimento.

Con riferimento alla dichiarazione di cui all'art. 14, comma 2, lettera e), del D.Lgs. 39/10, rilasciata sulla base delle conoscenze e della comprensione del Fondo e del relativo contesto acquisite nel corso dell'attività di revisione, non abbiamo nulla da riportare.

DELOITTE & TOUCHE S.p.A.



Savino Capurso
Socio

Milano, 19 aprile 2024

ALLEGATO PROFILI ESG

Modello di informativa periodica per i prodotti finanziari di cui all'articolo 8, paragrafi 1, 2 e 2 bis, del regolamento (UE) 2019/2088

Nome del prodotto: Anima Patrimonio Globale & Blue Economy 2027

Identificativo della persona giuridica: 5493002J8F0U8J26SJ30

Caratteristiche ambientali e/o sociali

Si intende per **investimento sostenibile** un investimento in un'attività economica che contribuisce a un obiettivo ambientale o sociale, a condizione che tale investimento non arrechi un danno significativo a nessun obiettivo ambientale o sociale e che l'impresa beneficiaria degli investimenti rispetti prassi di buona governance.

La **tassonomia dell'UE** è un sistema di classificazione istituito dal regolamento (UE) 2020/852, che stabilisce un elenco di **attività economiche ecosostenibili**. Tale regolamento non comprende un elenco di attività economiche socialmente sostenibili. Gli investimenti sostenibili con un obiettivo ambientale potrebbero non risultare allineati alla tassonomia.

Questo prodotto finanziario aveva un obiettivo di investimento sostenibile? Sì No Ha effettuato **investimenti sostenibili con un obiettivo ambientale:** _____% in attività economiche considerate ecosostenibili conformemente alla tassonomia dell'UE in attività economiche che non sono considerate ecosostenibili conformemente alla tassonomia dell'UE Ha effettuato **investimenti sostenibili con un obiettivo sociale:** _____% **Ha promosso caratteristiche ambientali/sociali (A/S)** e, pur non avendo come obiettivo un investimento sostenibile, aveva una quota del(lo) 28.88% di investimenti sostenibili con un obiettivo ambientale in attività economiche considerate ecosostenibili conformemente alla tassonomia dell'UE con un obiettivo ambientale in attività economiche che non sono considerate ecosostenibili conformemente alla tassonomia dell'UE con un obiettivo sociale Ha promosso caratteristiche A/S **ma non ha effettuato alcun investimento sostenibile****In che misura sono soddisfatte le caratteristiche ambientali e/o sociali promosse da questo prodotto finanziario?**

Questo prodotto finanziario promuove sia la preservazione dell'ambiente e delle risorse naturali, che la democrazia, i diritti umani e sociali e condizioni di lavoro dignitose, come perseguite dagli emittenti governativi. Dal punto di vista degli emittenti corporate, il prodotto finanziario promuove anche: la lotta al cambiamento climatico, il rispetto dei diritti umani, la protezione della salute umana e la protezione del benessere umano.

La promozione di tali caratteristiche è valutata dal Gestore sulla base di analisi effettuate da fornitori terzi specializzati sulle tematiche ESG.

Ulteriori elementi della strategia del prodotto finanziario sono descritti nei successivi paragrafi.

● **Qual è stata la prestazione degli indicatori di sostenibilità?**

Gli indicatori di sostenibilità usati da questo prodotto finanziario sono rappresentati da:

- la limitazione al 15% delle attività del prodotto di emittenti governativi e corporate caratterizzati da un basso punteggio (<25/100), per quello che riguarda la sostenibilità ambientale (E), sociale (S) e di governance (G);

Gli **indicatori di sostenibilità** misurano in che modo sono rispettate le caratteristiche ambientali o sociali promosse dal prodotto finanziario.

- l'esclusione delle aziende coinvolte nella produzione di carbone termico che pesi per più del 30% dei loro ricavi, per quello che riguarda la lotta al cambiamento climatico;
- l'esclusione:
 - delle aziende coinvolte nella produzione di armi non convenzionali, come le mine antiuomo, le munizioni a grappolo, le armi chimiche, biologiche, incendiarie, al fosforo bianco e nucleari, la maggior parte delle quali sono state bandite da trattati internazionali;
 - dei Paesi sanzionati dalle Nazioni Unite a livello di governo centrale per sistematiche violazioni dei diritti umani;
 - delle aziende coinvolte nella produzione di tabacco, per quello che riguarda la protezione della salute umana;
 - delle aziende coinvolte nel settore del gioco d'azzardo, per quello che riguarda la protezione del benessere umano;

per quello che riguarda il rispetto dei diritti umani.

Nel corso del periodo la selezione degli investimenti è stata effettuata tenendo conto delle esclusioni sopra elencate. Il rispetto dei relativi vincoli è stato assicurato dal monitoraggio svolto su base continuativa dalle funzioni di controllo.

● ***... e rispetto ai periodi precedenti?***

Non ci sono state variazioni degli indicatori di sostenibilità applicati.

● ***Quali erano gli obiettivi degli investimenti sostenibili che il prodotto finanziario in parte ha realizzato e in che modo l'investimento sostenibile ha contribuito a tali obiettivi?***

Come illustrato nel paragrafo iniziale, anche se il prodotto non ha come obiettivo investimenti sostenibili, esso ha investito una quota del 28.88% dei suoi asset in emittenti definiti sostenibili ai sensi della SFDR (sia da un punto di vista ambientale che sociale, senza soglie specifiche sui due tipi), in base ad un algoritmo interno del Gestore. Tale algoritmo prevede che siano considerati sostenibili gli emittenti che:

- rispettano i criteri di esclusione menzionati nel paragrafo relativo alla strategia di investimento;
- superano il test DNSH, descritto al paragrafo successivo;
- superano il test di buona governance e di buona qualità ambientale e sociale, fissati a un livello di 25/100 per i punteggi E, S e G;
- contribuiscono positivamente ad almeno uno dei tre seguenti ambiti: Transizione Climatica, Ambiente e Società. La contribuzione positiva è misurata sulla base del coinvolgimento degli emittenti in determinate iniziative o sulla base di criteri di best-in-class, relativi a specifici fattori ambientali e/o sociali.

Nel corso del periodo la selezione degli investimenti è stata effettuata tenendo conto dei criteri sopra elencati. Il rispetto dei relativi vincoli è stato assicurato dal monitoraggio svolto su base continuativa dalle funzioni di controllo.

● ***In che modo gli investimenti sostenibili che il prodotto finanziario in parte ha realizzato non hanno arrecato un danno significativo a nessun obiettivo di investimento sostenibile sotto il profilo ambientale o sociale?***

La verifica che gli emittenti considerati sostenibili non causino un danno significativo ad altri obiettivi di investimento sostenibili avviene tramite un test (cosiddetto test DNSH – Do No Significant Harm, sviluppato internamente dal Gestore), che, in coerenza con le indicazioni normative, è basato sugli indicatori principali di impatto avverso (PAI)*. In particolare, si considera che gli investimenti arrechino un danno significativo quando riguardano emittenti che:

- non pubblicano dati sulla Carbon Footprint, sulla Carbon Intensity e sulla Board Gender Diversity;

- sono coinvolti nel settore dei combustibili fossili (PAI 4) o in quello delle armi controverse;
- sono coinvolti in controversie molto gravi relative al rispetto delle previsioni del Global Compact delle Nazioni Unite e di quelle OCSE per le imprese multinazionali;
- superino dei valori soglia limite (specificamente individuati dal Gestore sulla base di un campione diversificato di emittenti a livello mondiale) per anche uno solo degli indicatori PAI seguenti: 2**, 3**, 5, 6**, 8, 9, 12 e 13;
- superino dei valori soglia critici (specificamente individuati dal Gestore sulla base di un campione diversificato di emittenti a livello mondiale) per almeno 4 degli indicatori PAI seguenti: 2**, 3**, 5, 6**, 7, 8, 9, 10, 11, 12 e 13.

Nota *: gli indicatori PAI utilizzati sono quelli obbligatori previsti dalla Regolamentazione Tecnica (RTS) della SFDR.

Nota **: si precisa che, ai fini del test DNSH, la Carbon Footprint e la GHG Intensity sono calcolate prendendo in considerazione le emissioni di gas serra solo di Scope 1 e 2. Si precisa inoltre che il PAI 6 prende al momento in considerazione la classificazione settoriale fornita dal provider Refinitiv come proxy di quella NACE, prevista dalla normativa.

I principali effetti negativi sono gli effetti negativi più significativi delle decisioni di investimento sui fattori di sostenibilità relativi a problematiche ambientali, sociali e concernenti il personale, il rispetto dei diritti umani e le questioni relative alla lotta alla corruzione attiva e passiva.

In che modo si è tenuto conto degli indicatori degli effetti negativi sui fattori di sostenibilità?

Si faccia riferimento al paragrafo precedente.

Gli investimenti sostenibili erano allineati con le linee guida OCSE destinate alle imprese multinazionali e con i Principi guida delle Nazioni Unite su imprese e diritti umani?

Descrizione particolareggiata:

L'allineamento degli investimenti sostenibili alle Linee guida dell'OCSE per le imprese multinazionali e ai Principi guida delle Nazioni Unite su imprese e diritti umani è stato perseguito attraverso diversi criteri di selezione e di gestione degli investimenti, spiegati precedentemente e coerenti con le linee guida richiamate. In particolare:

- esclusioni relative alle armi controverse, che si applicano a tutti gli investimenti;
- esclusioni basate sul principio "do no significant harm", applicato attraverso la definizione di livelli limite degli indicatori PAI;
- inclusioni basate sulla identificazione di contributi positivi a obiettivi climatici, sociali o ambientali;
- esclusioni di rating ambientali o sociali che ricadono nel peggiore quartile;
- applicazione agli investimenti azionari della policy di esercizio del diritto di voto, costruita sul modello di quella dell'info provider ISS, che tiene conto di specifici fattori di carattere ESG e fa riferimento a linee guida coerenti con le sustainable business practices in materia di ambiente, equo trattamento del lavoro, politiche non discriminatorie e protezione dei diritti umani, inquadrare in iniziative come quelle di United Nations Environment Programme Finance Initiative (UNEP FI), United Nations Principles for Responsible Investment (UNPRI), United Nations Global Compact, Global Reporting Initiative (GRI), Carbon Principles, International Labour Organization Conventions (ILO), CERES Principles, Global Sullivan Principles, MacBride Principles e delle Direttive dell'Unione Europea in materia sociale e ambientale.

La tassonomia dell'UE stabilisce il principio "non arrecare un danno significativo", in base al quale gli investimenti allineati alla tassonomia non dovrebbero arrecare un danno significativo agli obiettivi della tassonomia dell'UE, ed è corredata di criteri specifici dell'Unione

Il principio "non arrecare un danno significativo" si applica solo agli investimenti sottostanti il prodotto finanziario che tengono conto dei criteri dell'UE per le attività economiche ecosostenibili. Gli investimenti sottostanti la parte restante del presente prodotto finanziario non tengono conto dei criteri dell'UE per le attività economiche ecosostenibili.

Nessun altro investimento sostenibile deve arrecare un danno significativo agli obiettivi ambientali o sociali.



In che modo questo prodotto finanziario ha preso in considerazione i principali effetti negativi sui fattori di sostenibilità?

Il prodotto finanziario ha preso in considerazione i principali impatti avversi sui fattori di sostenibilità (PAI).

In generale, la considerazione dei PAI si basa sul contributo di alcuni fattori mitiganti, come le esclusioni di tipo valoriale, le esclusioni e limitazioni risultanti dall'investimento in emittenti sostenibili ai sensi della SFDR, o la definizione di obiettivi specifici per alcuni PAI selezionati tra quelli obbligatori elencati nella Regolamentazione Tecnica della SFDR.

In particolare, per quello che riguarda gli emittenti corporate:

- da un punto di vista valoriale, sono stati esclusi gli emittenti coinvolti in armamenti controversi (collegamento al PAI 14), armi nucleari, tabacco, gioco d'azzardo e carbone per uso termico (collegamento al PAI 4);
- la quota degli asset del prodotto investita in emittenti sostenibili ha fatto sì che, per costruzione, tali emittenti abbiano superato i test di buona governance (G), di buona qualità ambientale (E) e sociale (S) e quello DNSH, contribuendo positivamente alle tematiche climatiche, ambientali e sociali. In particolare, come descritto più in dettaglio nel paragrafo precedente sull'argomento, il test DNSH ha implicato il superamento di determinate soglie critiche, quantitativamente definite, su tutti gli indicatori PAI obbligatori per gli emittenti corporate;
- dal punto di vista di obiettivi specifici su alcuni PAI selezionati:

- PAI 4 (esposizione ai combustibili fossili): l'impatto avverso è stato limitato attraverso l'esclusione di emittenti con più del 30% dei ricavi da carbone termico;
- PAI 14 (armamenti controversi): l'impatto avverso è stato eliminato attraverso l'esclusione degli emittenti coinvolti in armamenti controversi.

Invece, per quello che riguarda obiettivi specifici su alcuni PAI selezionati per gli emittenti governativi, si prende in considerazione il:

- PAI 16 (violazione dei diritti umani): l'impatto avverso è stato mitigato attraverso l'esclusione degli emittenti governativi sanzionati dalle Nazioni Unite per gravi violazioni dei diritti umani.



Quali sono stati i principali investimenti di questo prodotto finanziario?

L'elenco comprende gli investimenti che costituiscono la quota maggiore di investimenti del prodotto finanziario durante il periodo di riferimento, ossia: dal 01/01/2023 al 29/12/2023

Investimenti di maggiore entità	Settore	%Attivi	Paese
ITALY BTPS I/L 3.1% 11-15/09/2026	BONDS STATES FEDERAL STATES	23.72%	ITALY
ITALY BTPS I/L 1.3% 17-15/05/2028	BONDS STATES FEDERAL STATES	23.66%	ITALY
ANIMA VALORE CORPORATE ESG 2027	OPEN-ENDED EU INVESTMENT FUNDS	5.15%	ITALY
ANIMA ESALOGO PRUDENTE CL. Y	OPEN-ENDED EU INVESTMENT FUNDS	4.27%	ITALY
ITALY BTPS 4.5% 10-01/03/2026	BONDS STATES FEDERAL STATES	3.95%	ITALY
ITALY BTPS 5% 09-01/03/2025	BONDS STATES FEDERAL STATES	3.89%	ITALY
ITALY BTPS 4.5% 13-01/03/2024	BONDS STATES FEDERAL STATES	3.82%	ITALY
ITALY BTPS 0.85% 19-15/01/2027	BONDS STATES FEDERAL STATES	3.61%	ITALY
ANIMA GLOBAL MACRO FLEXIBLE CL. F	OPEN-ENDED EU INVESTMENT FUNDS	2.58%	ITALY
ANIMA SYST US CR F-I	OPEN-ENDED EU INVESTMENT FUNDS	2.15%	IRELAND
ANIMA AZIONARIO GLOBALE EX EMU Y	OPEN-ENDED EU INVESTMENT FUNDS	1.78%	ITALY
ANIMA COMUNITAM AZIONARIO INTERNAZIONALE	OPEN-ENDED EU INVESTMENT FUNDS	1.75%	ITALY
ALTEIA EUROPA CLASSE F	OPEN-ENDED EU INVESTMENT FUNDS	1.67%	ITALY
ANIMA REDDITO FLESSIBILE CL. Y	OPEN-ENDED EU INVESTMENT FUNDS	1.62%	ITALY
ANIMA US EQUITY-I	OPEN-ENDED EU INVESTMENT FUNDS	1.56%	IRELAND



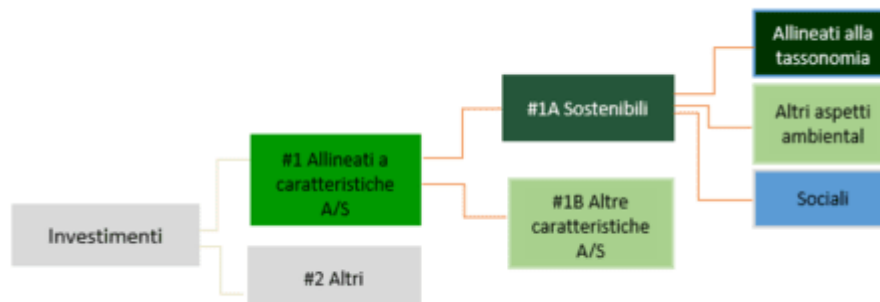
Qual è stata la quota degli investimenti in materia di sostenibilità?

● Qual è stata l'allocazione degli attivi?

L'allocazione degli attivi descrive la quota di investimenti in attivi specifici.

Per conformarsi alla tassonomia dell'UE, i criteri per il gas fossile comprendono limitazioni delle emissioni e il passaggio all'energia da fonti totalmente rinnovabili o ai combustibili a basse emissioni di carbonio entro la fine del 2035. Per l'energia nucleare i criteri comprendono norme complete in materia di sicurezza e gestione dei rifiuti.

Le attività abilitanti consentono direttamente ad altre attività di apportare un contributo



#1 Allineati a caratteristiche A/S: comprende gli investimenti del prodotto finanziario utilizzati per rispettare le caratteristiche ambientali o sociali promosse dal prodotto finanziario.

#2 Altri: comprende gli investimenti rimanenti del prodotto finanziario che non sono allineati alle caratteristiche ambientali o sociali, né sono considerati investimenti sostenibili.

La categoria **#1 Allineati a caratteristiche A/S** comprende:

- la sottocategoria **#1A Sostenibili**, che contempla gli investimenti sostenibili dal punto di vista ambientale e sociale;

sostanziale a un obiettivo ambientale.

Le **attività di transizione** sono attività per le quali non sono ancora disponibili alternative a basse emissioni di carbonio e che presentano, tra gli altri, livelli di emissione di gas a effetto serra corrispondenti alla migliore prestazione.

- la sottocategoria **#1B Altre caratteristiche A/S**, che contempla gli investimenti allineati alle caratteristiche ambientali o sociali che non sono considerati investimenti sostenibili.

L'allocazione degli attivi del prodotto finanziario è definita dal suo profilo di rischio-rendimento e attuata attraverso la modulazione dei suoi investimenti nel corso del tempo. Il/Lo 71.31% degli asset del prodotto finanziario è stato investito in emittenti che promuovono le caratteristiche ambientali e sociali descritte nei paragrafi precedenti e che sono caratterizzati da un ESG Combined Score maggiore o uguale a 25/100. Anche gli investimenti in OICVM a loro volta classificati ai sensi degli art. 8 e 9 della SFDR sono considerati allineati alle caratteristiche ambientali e sociali promosse da questo prodotto finanziario. Inoltre, anche se questo prodotto finanziario non aveva come obiettivo investimenti sostenibili, esso ha investito comunque il/lo 28.88% delle sue attività in investimenti sostenibili, come descritto nei paragrafi precedenti. Per quanto concerne la percentuale di allineamento alla tassonomia, gli investimenti sostenibili con un obiettivo ambientale erano allineati alla tassonomia dell'UE per 0.17% del fatturato, 0.33% delle spese in conto capitale, 0.30% delle spese operative (dati riportati dalle società emittenti). Il/Lo 28.68% degli asset del prodotto finanziario (componente "#2 Altro") è stato investito in strumenti di mercato monetario, diversi da quelli menzionati nel periodo precedente, o consistenti nei margini, collaterali o valore di mercato degli strumenti derivati utilizzati, o in un mix di tali strumenti e di strumenti di emittenti sprovvisti di ESG Combined Score o con un ESG Combined Score inferiore a 25/100, con un vincolo del 10% per questi ultimi. In tal caso, gli emittenti sprovvisti di ESG Combined Score o con un ESG Combined Score inferiore a 25/100 sono stati ritenuti di interesse da un punto di vista finanziario e, date le loro caratteristiche, utili a completare il profilo tematico, settoriale e geografico del portafoglio. Comunque, essi hanno rispettato i criteri di esclusione di cui al precedente paragrafo sulla strategia di investimento.

● ***In quali settori economici sono stati effettuati gli investimenti?***

Azionario:

Descrizione	Media
Prodotti industriali	9.29%
Tecnologia dell'informazione	6.76%
Finanza	4.38%
Beni voluttuari	4.17%
Beni prima necessità	3.57%
Sanità	3.20%
Servizi pubblica utilità	2.96%
Servizi comunicazione	2.22%
Materiali	1.95%
Energia	1.20%
Immobiliare	0.50%
Multisetoriale	0.13%

Obbligazionario:

Descrizione	Media
Stati Sovrani	67.35%
Banche	3.67%
Servizi di Pubblica Utilità	1.28%
Energia	1.03%
Assicurazioni	0.94%
Multisetore	0.83%

Telecomunicazioni	0.70%
Auto	0.63%
Servizi Finanziari	0.62%
Trasporti	0.57%
Salute	0.53%
Sovranazionali	0.35%
Tecnologia & Elettronica	0.32%
Industria di Base	0.20%
Beni Durevoli	0.19%
Beni di Consumo	0.19%
Servizi	0.18%
Immobiliare	0.16%
Vendita al Dettaglio	0.12%
Tempo Libero	0.12%
Media	0.08%
Agenzie Governative	0.07%
Autorità Locali	0.02%
ABS	0.00%



In che misura gli investimenti sostenibili con un obiettivo ambientale erano allineati alla tassonomia dell'UE?

Gli investimenti sostenibili con un obiettivo ambientale erano allineati alla tassonomia dell'UE per 0.17% del fatturato, 0.33% delle spese in conto capitale, 0.30% delle spese operative (dati riportati dalle società emittenti).

- Il prodotto finanziario ha investito in attività connesse al gas fossile e/o all'energia nucleare che erano conformi alla tassonomia dell'UE¹?

Sì

No

Gas Fossile

Energia nucleare

Le attività allineate alla tassonomia sono espresse in percentuale di:

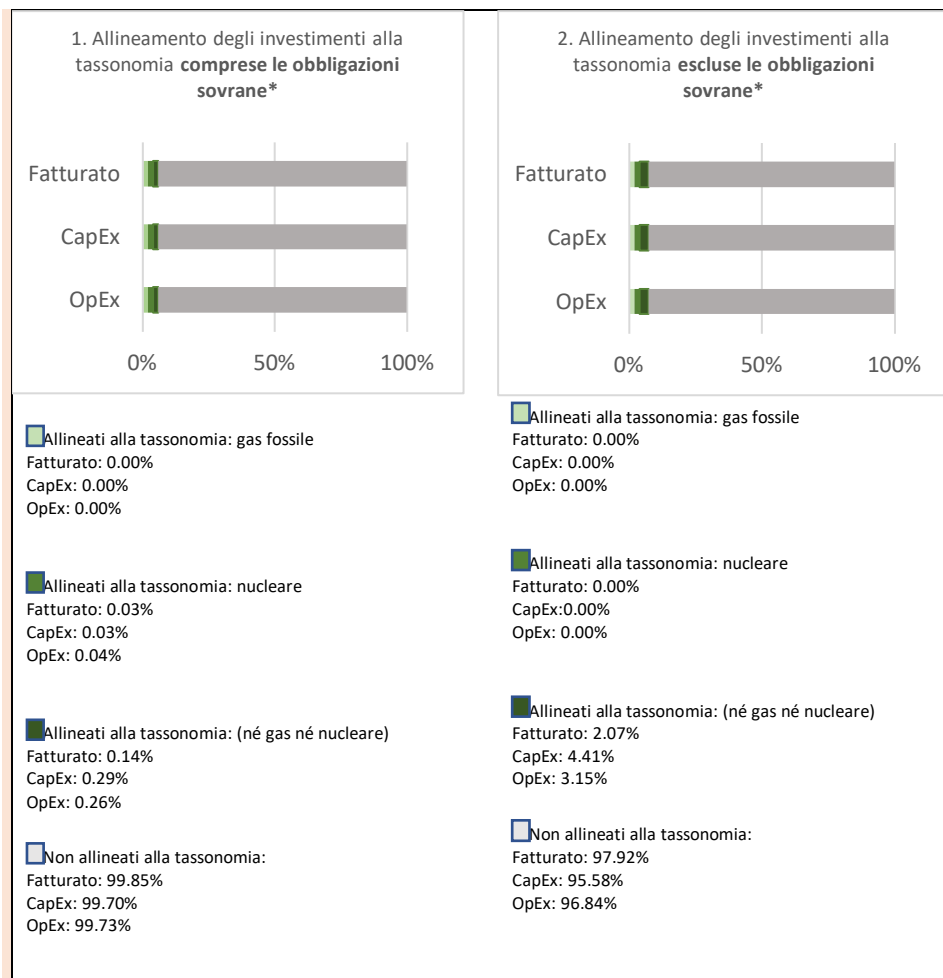
- **fatturato:** quota di entrate da attività

I due grafici che seguono mostrano in verde la percentuale di investimenti che erano allineati alla tassonomia dell'UE. Poiché non esiste una metodologia adeguata per determinare l'allineamento delle obbligazioni sovrane alla tassonomia, il primo grafico mostra l'allineamento alla tassonomia in relazione a tutti gli investimenti del prodotto finanziario comprese le obbligazioni sovrane, mentre il secondo grafico mostra l'allineamento alla tassonomia solo in relazione agli investimenti del prodotto finanziario diversi dalle obbligazioni sovrane.*

¹ Le attività connesse al gas fossile e/o all'energia nucleare sono conformi alla tassonomia dell'UE solo se contribuiscono all'azione di contenimento dei cambiamenti climatici ("mitigazione dei cambiamenti climatici") e non arrecano un danno significativo a nessuno degli obiettivi della tassonomia dell'UE - cfr. nota esplicativa sul margine sinistro. I criteri completi riguardanti le attività economiche connesse al gas fossile e all'energia nucleare che sono conformi alla tassonomia dell'UE sono stabiliti nel regolamento delegato (UE) 2022/1214 della Commissione.

verdi delle imprese beneficiarie degli investimenti;

- **spese in conto capitale (CapEx):** investimenti verdi effettuati dalle imprese beneficiarie degli investimenti, ad es. per la transizione verso un'economia verde;
- **spese operative (OpEx):** attività operative verdi delle imprese beneficiarie degli investimenti



*Ai fini dei grafici di cui sopra, per "obbligazioni sovrane" si intendono tutte le esposizioni sovrane.



sono investimenti sostenibili

con un obiettivo ambientale che **non tengono conto dei criteri** per le attività economiche ecosostenibili a norma del regolamento (UE) 2020/852.

● **Qual era la quota degli investimenti effettuati in attività di transizione e abilitanti?**

La quota di investimenti effettuati in attività di transizione erano 0.01% del fatturato, 0.01% delle spese in conto capitale, 0.00% delle spese operative (dati riportati dalle società emittenti).

La quota di investimenti effettuati in attività abilitanti erano 0.30% del fatturato, 0.48% delle spese in conto capitale, 0.47% delle spese operative (dati riportati dalle società emittenti).

● **Come si rapporta la percentuale di investimenti che erano allineati alla tassonomia dell'UE con i precedenti periodi di riferimento?**

Non applicabile.



Qual era la quota di investimenti sostenibili con un obiettivo ambientale non allineati alla tassonomia dell'UE?

La quota di investimenti sostenibili con un obiettivo ambientale non allineati alla tassonomia dell'UE erano 26.26% del fatturato, 26.11% delle spese in conto capitale, 26.13% delle spese operative (dati riportati dalle società emittenti).
Si tenga conto che parte di tali investimenti sostenibili con obiettivo ambientale risulta sostenibile anche da un punto di vista sociale.



Qual era la quota di investimenti socialmente sostenibili?

14.77%.

Si tenga conto che parte di tali investimenti sostenibili con obiettivo sociale risulta sostenibile anche da un punto di vista ambientale.



Quali investimenti erano compresi nella categoria "Altri" e qual era il loro scopo? Esistevano garanzie minime di salvaguardia ambientale o sociale?

Si faccia riferimento alla risposta al paragrafo precedente sulla allocazione degli attivi.



Quali azioni sono state adottate per soddisfare le caratteristiche ambientali e/o sociali durante il periodo di riferimento?

Nel corso del periodo la selezione degli investimenti è stata effettuata nel rispetto di tutti i limiti e delle allocazioni degli attivi sopra riportati ed il rispetto dei limiti e delle allocazioni descritte nei paragrafi precedenti è stato monitorato nel continuo dalle diverse strutture della Società di Gestione.

Per quanto riguarda l'attività di voto relativa al prodotto nel corso del periodo, si faccia riferimento al rendiconto annuale del prodotto stesso, o ai rendiconti dei singoli fondi presenti in portafoglio nel corso del periodo.

Per quanto riguarda l'attività di impegno della Società di Gestione, si faccia riferimento alla politica d'impegno ed alla Relazione sulla Politica d'impegno pubblicate sul sito della Società di Gestione.



Qual è stata la prestazione di questo prodotto finanziario rispetto all'indice di riferimento?

Non è stato designato alcun indice come indice di riferimento per soddisfare le caratteristiche ambientali o sociali promosse dal prodotto finanziario.

- **Per quali aspetti l'indice di riferimento differisce da un indice generale di mercato?**

Non applicabile.

Gli **indici di riferimento** sono indici atti a misurare se il prodotto finanziario rispetti le caratteristiche ambientali o sociali che promuove.

- ***Qual è stata la prestazione di questo prodotto finanziario in relazione agli indicatori di sostenibilità volti a determinare l'allineamento dell'indice di riferimento alle caratteristiche ambientali o sociali promosse?***
Non applicabile.
- ***Qual è stata la prestazione di questo prodotto finanziario rispetto all'indice di riferimento?***
Non applicabile.
- ***Qual è stata la prestazione di questo prodotto finanziario rispetto all'indice generale di mercato?***
Non applicabile.



ANIMA SGR S.p.A. - Società di gestione del risparmio
Soggetta all'attività di direzione e coordinamento del socio unico Anima Holding S.p.A.
Corso Garibaldi 99 - 20121 Milano - Telefono: +39 02 80638.1 - Fax +39 02 80638222
Cod. Fisc./P.IVA e Reg. Imprese di Milano n. 07507200157 Capitale Sociale Euro 23.793.000 int. vers. - R.E.A. di Milano n. 1162082
www.animasgr.it - Info: clienti@animasgr.it Numero verde: 800.388.876